

Numarul 1 pentru case de gradina, cutii depozitare, jardiniere si mai mult de atat



HighLine® marime H2, gri inchis metalizat
(cu rama fixare din aluminiu, panouri podea din aluminiu, cosuri depozitare pentru usa fereastra si usa dubla ca accesorii)





Storage




Gardening





Outdoor
Living



Biohort

Pentru exterior,
pentru totdeauna.

Despre Biohort

06

Case de gradina

10



12 Europa
24 Accesorii



14 AvantGarde® /
AvantGarde®ECO
24 Accesorii



16 HighLine®
24 Accesorii



18 Panorama®
24 Accesorii



20 Neo
24 Accesorii



22 CasaNova®



28 BikeLift®



30 Solutii
Fundatie SmartBase /
SmartBase^{PLUS}

Dulapuri pentru outdoor

34



36 Equipment
Locker
24 Accesorii



38 Dulap Romeo®



40 Dulap pentru
terasa Julia®



42 WoodStock®

Cutii pentru depozitare in exterior

44



46 Cutie
LeisureTime



48 StyleBox®



50 LoungeBox®



52 StoreMax®



54 HighBoard

Depozitare biciclete

56



58 MiniGarage



60 StoreMax®



62 HighBoard

Dulap depozitare pubela Wheelie

64



66 Alex®



68 Alex® Duo



70 StoreMax®



72 HighBoard

Outdoor Living

74



76 Pergola
78 Accesorii



80 CasaNova®



82 Paravan

Sere

84



86 Sera Florentina
94 Accesorii

Rasadnita

88



90 Belvedere®
94 Accesorii



92 Rasadnita
94 Accesorii



96 DaVinci®

Ajutoare la gradi- narit

98



100 WoodStock®



102 Charly® Garaj pentru
robot de tuns iarba



103 MonAmi®

Informatii detaliate

104

Biohort

Varietate de produse



Satisfacția dumneavoastră durabilă – promisiunea familiei noastre

Dragi clienți!

Produsele Biohort sunt fabricate în Austria și reprezintă calitate, durabilitate și design. Garanția noastră de 20 de ani întărește această promisiune de calitate.

În calitate de producător austriac care funcționează la cele mai înalte standarde industriale, ne bazăm pe profesioniști cu înaltă calificare și pe procese de producție automatizate de ultimă generație. Acesta este modul în care sunt create produsele de cel mai înalt standard tehnic. Folosim numai materiale de înaltă calitate, provenite de la furnizori riguros verificați. Tabla noastră de oțel galvanizat provine de la oțelării renumite din Austria și Germania – aceleași în care au încredere cei mai importanți producători de automobile premium.

Puterea noastră inovatoare se reflectă nu numai în dezvoltarea continuă a produselor noastre, ci și în noi creații remarcabile: Pergola Biohort, lansată în 2025, a fost dezvoltată în întregime in-house – de la prima schiță până la producția la scară reală – și a fost distinsă cu premiul Red Dot pentru design remarcabil, renumit la nivel internațional.

Aceasta este ceea ce susținem – cu responsabilitatea și pasiunea unei afaceri de familie.

Vă mulțumim pentru că ați făcut din Biohort o parte din casa dumneavoastră.

Inginer Diplomat Maximilian Priglinger, MLS^{wu}
Director

Dr. Josef Priglinger
Fondatorul companiei

Biohort

Pachet complet de servicii.

Solutia completa

Garantam satisfactia pe termen lung pentru clientii nostrii cu produsele noastre durabile de calitate superioara. Adicional va oferim un pachet complet de service. Echipa noastră de serviciu clienți tratează întotdeauna problemele dumneavoastră personal și cât mai rapid posibil. Prin partenerii nostrii de montaj scolarizati garantam confortul unei asamblari profesionale. Solutiile pentru fundatie SmartBase si SmartBase^{PLUS} sunt disponibile pentru toate tipurile de case de gradina si sunt mai curate si se construiesc mai repede decat fundatiile de beton. Impreuna cu instrumentele noastre online cum este configurare produs ,Biohort ofera cel mai complet service de pe piata!



Livrare Gratuita*

Livrare in 2 pana la 4 zile! Livram direct la domiciliu fara costuri (livrare gratuita la domiciliu). Adresa trebuie sa fie accesibila pentru camion de 38-t (minim 3m latime acces).

*se aplică articolelor din stoc, cu excepția produselor CasaNova®, CasaVita® și a altor produse supradimensionate.

Servicii de Montaj

Biohort este incantat sa te ajute sa gasesti o echipa de montaj care va asamble produsul intr-un mod profesionist. Mai multe informatii despre instalare si preturi recomandate gasiti la:

www.biohort.com/serviciu-de-montaj

Video Asamblare

Pentru a ajuta la asamblare am creat cateva filmulete pentru multe din produsele noastre. Le gasiti pe canalul de YouTube:

www.youtube.com/biohort

Solutii Fundatie

Solutiile pentru fundatie SmartBase si SmartBase^{PLUS} formeaza o fundatie stabila pentru casele de gradina Biohort si Equipment Locker si MiniGarage. Fundatia este rezistenta la furtuna si se instaleaza rapid. Mai multe informatii la pagina 30-33 si la:

www.biohort.com/fundatie



Configurare Produs

Configuratia Biohort 3D iti permite sa vizualizezi cu cateva click-uri fiecare produs inclusiv accesoriile dorite si chiar calculeaza pretul final. Nu este suficient: functia de realitate augmentata iti permite sa pozitionezi virtual produsul direct in gradina ta de pe un telefon smart sau tableta.

www.biohort.com/configurator

Aceasta înseamnă Calitate Biohort, Made in Austria.

Durabilitate

- 20 ani garantie, vezi pagina 09 pentru detalii.
- Placa otel galvanizata la cald cu protectie cu poliamida
- Dispozitive de fixare si balamale de calitate premium (de ex. fabricate din otel inoxidabil)
- Nu necesita mentenanta pe parcursul vietii
- Etans impotriva apei de ploaie

Stabilitate

- Grosime dubla a placii in comparatie cu furnizorii low cost
- Design optim
- Rezistenta in caz de furtuna pana 150 km/h la o forta a vantului de 12*
- O mare incarcatura de zapada de pana la 150 kg/m²*

Functionalitate

- O gama larga de optiuni
- O gama larga de accesorii
- O gama larga de aplicatii

Siguranta

- Mecanism inchidere cu incuietoare cilindrica
- Constructie din metal ignifuga

*Se aplica doar la case de gradina asamblate profesional si ancorate.



O companie, care reprezintă o calitate excepțională.

În urmă cu 30 de ani, compania austriacă deținută de o familie a început cu o viziune clară: Fabricarea de produse de înaltă calitate pentru exterior din metal – pentru spații exterioare funcționale și elegante și pentru oamenii care apreciază calitatea.

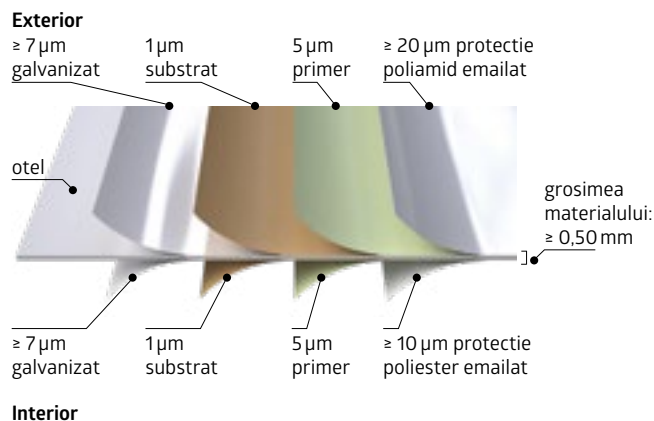
Sprijinită de trei decenii de experiență, expertiză tehnică și spirit inovator, aceasta a dus la crearea unui portofoliu de produse diversificat. Astăzi, oferim produse premium în domeniul depozitării, grădinăritului și a timpului petrecut în aer liber – și suntem printre cei mai importanți furnizori din Europa.

Așteptările dumneavoastră ne conduc. Responsabilitatea, fiabilitatea și urmărirea calității modelează acțiunile noastre zilnice.

**„Calitatea este creată atunci când expertiza tehnică
întâlnește responsabilitatea și pasiunea.”
– Julian Koller**

Avantajele folosirii metalului

- Nu necesita vopsire
- Otelul de inalta calitate folosit de Biohort nu se deformeaza si ramane neschimbat zeci de ani.
- Otelul galvanizat la cald si protejat cu un email de poliamida folosit de Biohort este ignifug conform cu EN 13501-1 (Clasa A1).
- Producătorii germani de automobile premium se bazează pe aceeași tablă de oțel ca și noi.



Stiai ca?

Test de Stabilitate


Testul efectuat in tunelul vantului la Universitatea de Tehnologie din Viena certifica faptul ca aceste case de gradina de la Biohort rezista la o forta a vantului pana la **150 km/h (forta 12)** atunci cand sunt asamblate si ancorate corect. Profile cu design optim si folosirea suruburilor din otel inoxidabil contribuie la durabilitatea produselor noastre.

Material

Biohort utilizează **foaie de oțel galvanizat la cald** cu o acoperire suplimentară **cu poliamida** pentru produsele sale. Folosirea materialelor cu o calitate superioara face posibil ca Biohort sa poata oferi cu incredere o **garantie 20 de ani** impotriva coroziunii. Aceasta garantie se aplica doar cu conditia ca substante agresive (exemplu cloruri, sare etc.) sa nu fie depozitate sa nu existe conditii de mediu agresive. De exemplu casuta sa fie foarte aproape de mare sau sarea de pe sosea.

Culori Biohort

Culorile pe care le folosim sunt produse exclusiv pentru Biohort si nu se potrivesc cu **numerele RAL**. Datorita faptului ca multi dealeri au casute model sau mostrar de culoare va recomandam sa ii vizitati inainte de comanda. De asemenea, puteti solicita mostre gratuite de materiale (foi de mostre de culori) pe site-ul nostru la www.biohort.com/solicitati-mostre-de-material!



Se aplica Termenele si Conditiiile Generale (GTC) Biohort GmbH. Le gasiti la: www.biohort.com/termene-si-conditii
Termenele de garantie le gasiti la: www.biohort.com/conditii-de-garantie





Biohort

Pentru o mai bună organizare, pentru exterior.



12 Europa



14 AvantGarde®,
AvantGarde® ECO



16 HighLine®



18 Panorama®



20 Neo



22 CasaNova®



Europa marime 3, Gri quart metalizat
(Cu rama fixare podea din aluminiu si podea din aluminiu ca accesorii)

Europa

Calitate la un Pret Corect

Totul bine organizat in acest model Biohort clasic

Modelul Europa a fost testat ani buni si este inca foarte popular. Stabilitatea foarte buna si materialele durabile fac din Europa o alegere excelenta. Caracteristicile functionale iti simplifica munca si te ajuta sa mentii ordinea. O gama larga de dotari standard si accesorii sofisticate iti satisfac cerintele.



1 Europa Marimea 4, Gri inchis metalizat
cu acoperis lateral
(vezi accesorii p. 26)



Avantaje

Siguranta:

- Mecanism cu inchidere dubla cu clanta cilindrica in T
- Rezistenta in caz de furtuna pana 150 km/h la o forta a vantului de 12
- O mare incarcatura de zapada de pana la 150 kg/m²

Funcionalitate:

- Jgheab integrat cu conexiune de 1"

Caracteristici standard:

- Usa Dubla
- Sistem organizare in interiorul usii (include 6 carlige)
- Agatatoare unelte (4 buc.)
- Rafturi si sine suport (2 buc. din fiecare)
- Doi suporti fixare aditionali pentru asamblare pereti (la marimea 2A si 4A)
- Carlig de usa pentru a sustine usa deschisa



Argintiu
Metalizat



Gri Cuart
Metalizat



Gri Inchis
Metalizat



Verde Inchis

☉ Accesorii optionale disponibile

pot fi găsite la paginile 24 – 33.

Marimile (in cm, dimensiuni exterioare inclusiv limita acoperisului)

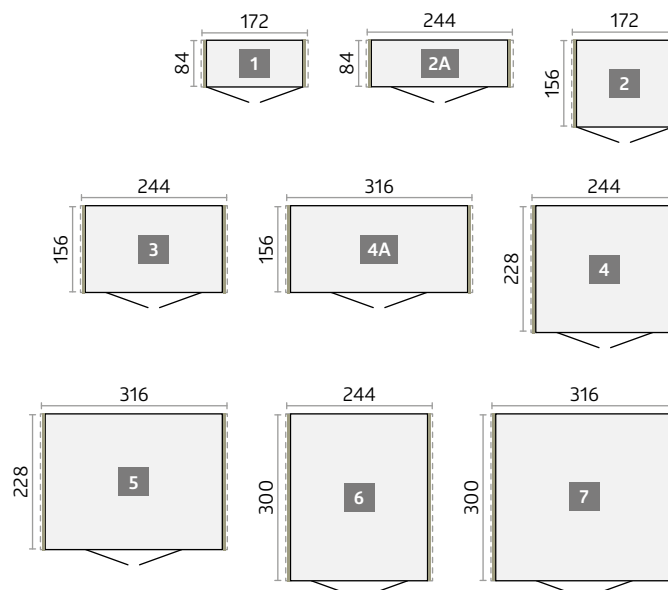
Deschidere usa:

Usa Dubla: 135 x 170 cm (l x H) – de la marimea 2A este posibila fixarea in pozitie laterala a usii duble, pentru marimile 2, 3, 4, 5, 6 si 7 este posibila instalarea usii duble pe peretii laterali.

Liniile intrerupte marcheaza limita acoperisului.

Barele verzi marchează jgheaburile de ploaie și evidențiază locul unde se poate adăuga o copertină laterală sau frontală opțională.

Vezi pagina 26 pentru detalii.



Date tehnice si si informatii detaliate gasiti la paginile 106 – 112.



AvantGarde® Marime A2, Argintiu metalizat
(cu usa dubla neteda, rama de podea din aluminiu si panouri podea din aluminiu ca accesorii)

AvantGarde®

Pentru arhitectura modernă

Casa de gradina Top Quality

Modelul AvantGarde® isi confirma numele in orice privinta. Impresioneaza prin designul atractiv care indeplineste cerintele arhitecturii moderne. Datorita numeroaselor avantaje practice ,garanteaza satisfactie pe termen lung. Nu necesita mentenanta deloc si astfel economisiti timp pretios si bani.



1 AvantGarde® dimensiune A3, gri închis metalic cu pergola laterala, inclusiv perete spate și perete lateral (vezi accesorii p. 26)



reddot design award

Avantaje

Siguranta:

- Mecanism de inchidere in 3 puncte cu maner din otel inoxidabil / inchidere in 2 moduri la varianta ECO
- Rezistenta in caz de furtuna pana 150 km/h la o forta a vantului de 12
- O mare incarcatura de zapada de pana la 150 kg/m²

Functionalitate:

- Jgheab integrat cu conexiune de 1 1/4"
- Luminator din acril sub acoperis

Caracteristici standard*:

- Suport unelte (2 buc.)
- Agatatoare unelte (4 buc.)
- Rafturi si sine suport (2 buc. din fiecare)
- Sistem deschidere usa cu amortizor pe gaz

*nu este inclus la varianta ECO



Argintiu Metalizat



Gri Cuart Metalizat



Gri Inchis Metalizat

★ Accesorii optionale disponibile

pot fi găsite la paginile 24-33.



Marimea A5 in versiunea ECO, gri cuart metalizat cu usa standard cu striatii

AvantGarde® ECO

Pentru clientii preocupati de pret, recomandam versiunea ECO cu usa cu striatii si incuietore cilindrica in T. Cu sistem de organizare integrat pe interiorul usii si carlig in loc de telescop pe gaz. **Varianta ECO se vinde fara dotari standard ceea ce contribuie la pretul atractiv.** Deschiderea usii si marimile sunt exact ca la AvantGarde®. De asemenea disponibil cu usa dubla cu striatii.

Marimile AvantGarde® si AvantGarde® ECO

(in cm, dimensiuni exterioare inclusiv limita acoperisului)

Deschidere usa:

Usa standard (balama pe dreapta):
76 x 182 cm (l x H)

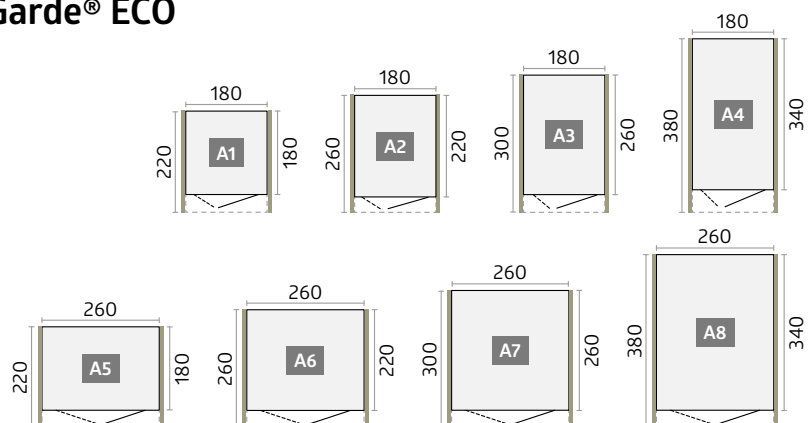
Usa dubla A1-A4: 139 x 182 cm (l x H)

Usa dubla A5-A8: 155 x 182 cm (l x H)

variante de instalare a usii la AvantGarde®: Usa standard balama pe stanga. Pentru detalii vezi p. 112.

Linile intrerupte marcheaza limita acoperisului. Barele verzi indica partea de fixare posibilă pentru o copertina laterala sau frontala optiionala.

Pentru detalii vezi p. 26.



Date tehnice si informatii detaliate gasiti la paginile 106-112.



HighLine® Marime H2, gri inchis metalizat
(cu accesorii: rama de podea din aluminiu, panou podea din aluminiu si usa dubla)

HighLine®

Estetica acoperișului
plat pentru spațiul dvs.
de depozitare

Modelul HighLine® indeplineste cele mai inalte standarde

Modelul HighLine® impresioneaza cu designul elegant si acoperisul plat modern. Lumina-
torul integrat ii confera accente puternice si designul modern il integreaza perfect in orice
decor. Modelul HighLine® inseamna durabilitate si calitate!



- 1 HighLine®marime H3, arginiu metalizat cu acoperis lateral:
Pereti laterali si un perete spate pe post de paravan sunt disponibili separat (vezi accesoriile p. 26).



Avantaje

Siguranta:

- Triplu mecanism de inchidere cu clanta din otel inoxidabil
- Rezistenta in caz de furtuna pana 150 km/h la o forta a vantului de 12
- O mare incarcatura de zapada de pana la 150 kg/m²

Funcionalitate:

- Jgheab integrat cu conexiune de 1 1/4"
- Jgheab cu filtru integrat pentru frunze pe ambele parti
- Sistem deschidere usa cu amortizor pe gaz

Caracteristici standard:

- Luminator din acril de jur imprejur
- Suport unelte (2 buc.)
- Agatatoare unelte (4 buc.)
- Rafturi si sine suport (2 buc. din fiecare)



Argintiu
Metalizat



Gri Cuart
Metalizat



Gri Inchis
Metalizat

(Suprafata acoperisului este intotdeauna gri quart metalizat)

★ Accesorii optionale disponibile

pot fi găsite la paginile 24-33.

Marimile (in cm, dimensiuni exterioare inclusiv limita acoperisului)

Deschidere usa:

Usa standard (balama pe dreapta):
76 x 182 cm (l x H)

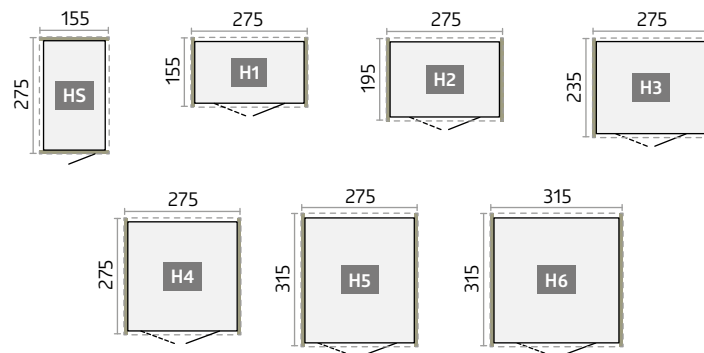
Usa Dubla: 155 x 182 cm (l x H)

Alte variante pentru instalarea usii: Ușă standard cu balamale stânga sau ușă dublă opțională. Pentru detalii vezi p. 112.

Liniile intrerupte marcheaza limita acoperisului.

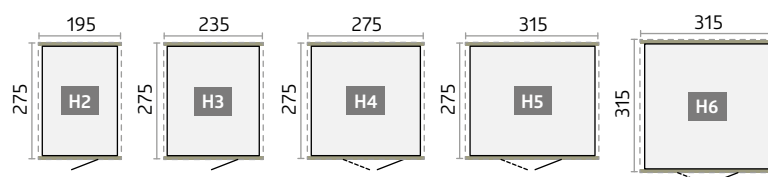
Marcajele verzi indica jgheabul sau indica partile unde se poate atasa o pergola laterala sau frontala (incepand cu marimea 2A).

Vezi pagina 26 pentru detalii.



Sfat: Puteti roti HighLine®, incepand cu marimea H2, conform preferintelor, iar usa standard poate fi instalata in orice perete lateral.

Începând cu dimensiunea H4, ușa dublă poate fi instalată și pe lateral.



Date tehnice si informatii detaliate gasiti la paginile 106-112.



Panorama® Marime P2, Gri inchis metalizat
(Cu rama fixare podea din aluminiu si podea din aluminiu ca accesorii)

Panorama®

Iluminare Interioara

Frumusetea luminii naturale

Luminatorul din sticla acrilica ,de jur imprejur confera modelului Panorama® o luminozitate si permite modelului sa se integreze cu usurinta in orice gradina. Calitatea Biohort dovedita în ceea ce priveste materialele și manopera, combinată cu opțiunile de echipare personalizate, fac din modelul Panorama® magazia de grădină perfectă pentru cei cu standarde ridicate.



1 Panorama® P2, gri quart metalizat
Incepand cu marimea P2 usa standard se poate fixa pe orice perete lateral.



Avantaje

Siguranta:

- Triplu mecanism de inchidere cu clanta din otel inoxidabil
- Rezistenta in caz de furtuna pana 150 km/h la o forta a vantului de 12
- O mare incarcatura de zapada de pana la 150 kg/m²

Funcionalitate:

- Jgheab integrat cu conexiune de 1 1/4"
- Jgheab cu filtru integrat pentru frunze pe ambele parti
- Sistem deschidere usa cu amortizor pe gaz

Caracteristici standard:

- Luminator din acril de jur imprejur
- Suport unelte (2 buc.)
- Agatatoare unelte (4 buc.)
- Rafturi si sine suport (2 buc. din fiecare)



Argintiu
Metalizat



Gri Cuart
Metalizat



Gri Inchis
Metalizat

★ Accesorii optionale disponibile

pot fi găsite la paginile 24 – 33.

Marimile (in cm, dimensiuni exterioare inclusiv limita acoperisului)

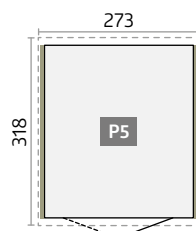
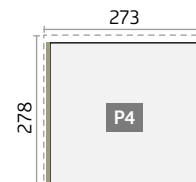
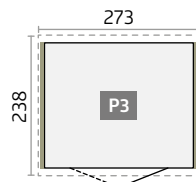
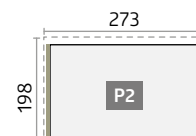
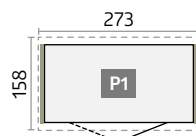
Deschidere usa:

Usa standard (balama pe dreapta):
76 x 182 cm (l x H) – de la marimea P2, usa standard se poate instala pe oricare perete lateral.

Usa Dubla: 155 x 182 cm (l x H) – de la marimea P4, usa dubla se poate instala pe oricare perete lateral.

Alte variante pentru instalarea usii: Ușă standard cu balamale stânga sau ușă dublă opțională. Pentru detalii vezi p. 112.

Liniile punctate indică ieșirea acoperișului, iar liniile verzi marchează jgheaburile. Vezi pagina 26 pentru detalii.



Date tehnice si informatii detaliate gasiti la paginile 106-112.



Neo Marime 2B, Argintiu metalizat
(cu accesori: rama de podea din aluminiu, panou podea din aluminiu si usa dubla)

Neo

Revolutie in Design & Functionalitate

Cel mai bun dupa zeci de ani de experienta – produsul Biohort de top

Suprafata neteda a peretilor si panoul elegant de sticla acrilica in usa caracterizeaza aspectul modern. Panouri de sticla aditionale pot fi fixate usor datorita sistemului de panouri special conceput. În plus față de panoul de tavan din lemn pentru reglarea umidității, placarea optionala a pereților interiori albi și izolația contribuie la o atmosferă plăcută.



- 1 Panou din sticlă:**
Datorită unui sistem flexibil de panouri, pot fi adăugate și panouri din sticlă.
- 2 Neo Marimea 2B, Gri inchis metalizat cu acoperis lateral:**
Pereti laterali si un perete spate pe post de paravan sunt disponibili separat (vezi accesoriile p. 26). Sfat: Panoul din sticla si FloraBoard sunt de asemenea disponibile cu baldachin lateral.



Avantaje

Siguranta:

- Triplu mecanism de inchidere cu clanta din otel inoxidabil
- Rezistenta in caz de furtuna pana 150 km/h la o forta a vantului de 12
- O mare incarcatura de zapada de pana la 150 kg/m²
- Suprafete fara suruburi si nituri

Functionalitate:

- Sistem deschidere usa cu amortizor pe gaz
- Panouri interioare si izolatie optional
- Jgheab integrat

Caracteristici standard:

- Sticla integrata la usa standard
- tavan din furnir cu o membrana de membrana EPDM
- Set burlane (2 buc)
- Suport unelte (2 buc.)
- Agatatoare unelte (2 buc.)
- Rafturi (2 buc.)

★ Accesorii optionale disponibile

pot fi găsite la paginile 24 – 33.



Argintiu
Metalizat



Gri Cuart
Metalizat



Gri Inchis
Metalizat

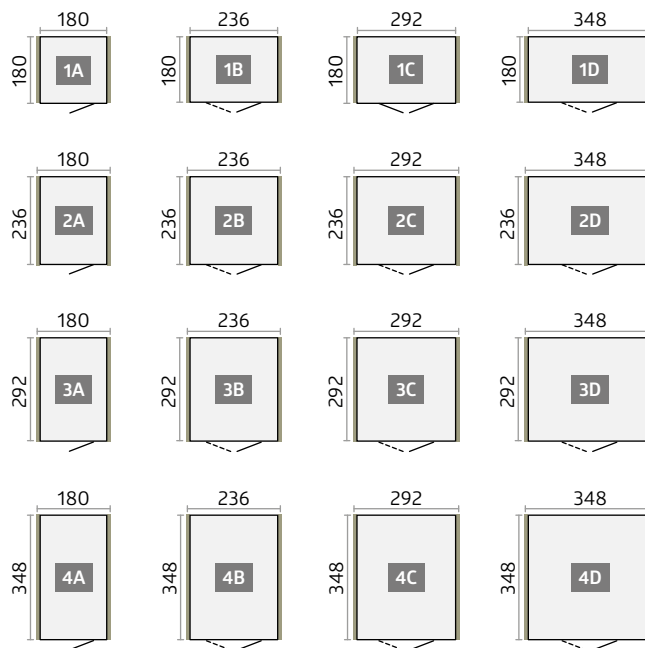
Marimile (in cm, dimensiuni exterioare inclusiv limita acoperisului)

Deschidere usa:

Usa standard (balama pe dreapta):
83 x 200 cm (l x H) – usa standard se
poate instala pe partile laterale ale
casutei de gradina.

Usa Dubla: 167 x 200 cm (l x H) – usa
dubla se poate instala pe partile de
236 cm ale casei.

Barele verzi indică partea unde se poate
fixa (începând cu dimensiunea 2A) o
copertină laterală opțională. Pentru
detalii vezi p. 26.



Date tehnice si informatii detaliate gasiti la paginile 106-112.




CasaNova® 3x4, Gri inchis metalizat
(cu accesorii: rama de podea din aluminiu, panou podea din aluminiu luminator si doua insertii de sticla)

CasaNova®

Design, customizat conform cerintelor tale

Construcția din metal cu peretii laterali izolati

Fie ca e folosita ca magazie de gradina, atelier, sauna – modelul cu izolatie CasaNova® are o flexibilitate unica cu o gama variata de dotari optionale si se adapteaza exact ideilor tale. Fie că sunteți în căutarea unui spațiu de depozitare funcțional sau doriți să creați o zonă utilitară în aer liber – modelul CasaNova® vă îndeplinește dorințele cu o calitate excepțională.



Pereti laterali izolati / Panou usa
Element sandwich cu polistiren
de 40 mm (EPS W20)





Avantaje

- Element sandwich cu mijlocul din polistiren de 40 mm (EPS W20)
- Suprafete fara suruburi si nituri

Siguranta:

- Mecanism de inchidere cu clanta din otel inoxidabil
- Acoperisul sustine pana la 215 kg/m² (minus greutatea plantelor daca acoperisul are si plante)

Functionalitate:

- Usor de incalzit datorita izolatiei; Valoarea U a peretilor laterali: 0,76 W/(m²K)
- Balamale pe dreapta sau pe stanga
- O gama larga de accesorii
- Aerisire prin panourile de sticla acrilica rabatabile
- Sistem deschidere usa cu amortizor pe gaz



Gri Cuart
Metalizat

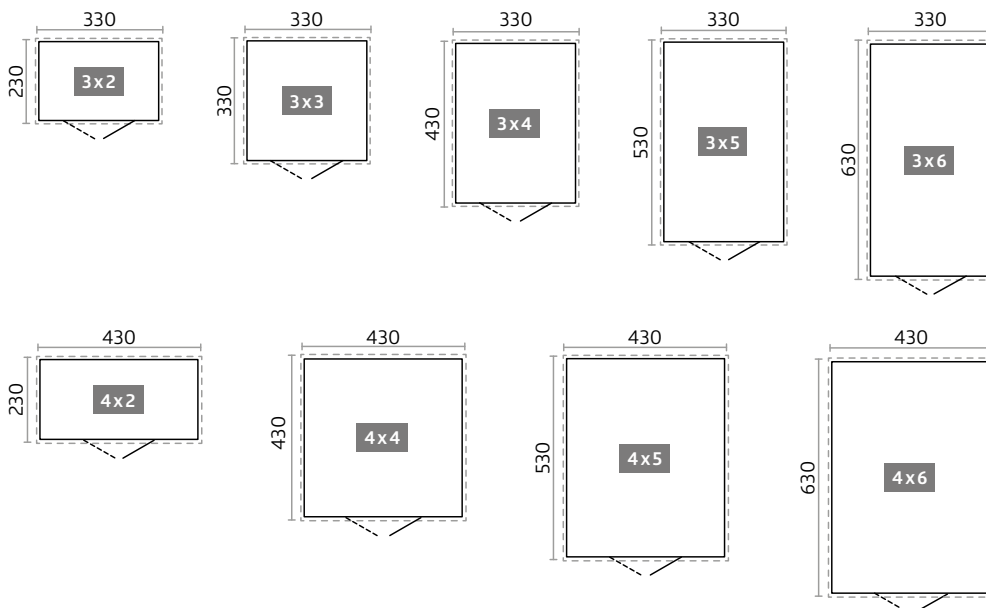


Gri Inchis
Metalizat

Configureaza-ti CasaNova® acum!
www.biohort.com/configurator

Un folder separat al produsului este disponibil la adresa
www.biohort.com/dosar-casanova sau la dealerul
tau Biohort.

Marimile (in cm, dimensiuni exterioare inclusiv limita acoperisului)



Date tehnice si informatii detaliate gasiti la www.biohort.com/casanova

*Vă rugăm să țineți cont de condițiile de livrare specifice fiecărei țări pentru produsele mari.

✔ Caracteristici standard

★ Accesorii optionale disponibile

		Europa	AvantGarde®	AvantGarde®ECO	HighLine®	Panorama®	Neo**	Equipment Locker
01	Sine suport Pentru accesoriile care se monteaza precum rafturi,cosuri, set carlige, cosuri suspendate si masa plianta. Caracteristici standard: Include 2 sine suport. (exceptie modelul Neo: nu sunt necesare sine suport, AvantGarde®ECO: fara echipament standard)	✔ ★	✔ ★	★	✔ ★	✔ ★		✔ ★
02	Rafturi Rafturile cu adancime 24,5 cm sau 43,5 cm sunt suspendate pe doua sine suport*. (2 bucati per pachet). (Exceptie medelul Neo: rafturi de 26 cm sau 44,5cm adancime.) Greutatea pe care o suporta: 15 kg per raft. Caracteristici standard: 2 rafturi (Exceptie modelul AvantGarde®ECO: nu are dotari standard)	✔ ★	✔ ★	★	✔ ★	✔ ★	✔ ★	✔ ★
03	Agatatoare Unelte Pentru a agata sapa, grebla, furtunul si alte unelte de gradina. (Greutatea pe care o suporta: 10 kg). Caracteristici standard: 4 agatatoare unelte (exceptie modelul Neo: 2 bucati, modelul AvantGarde®ECO: nu are dotari standard)	✔ ★	✔ ★	★	✔ ★	✔ ★	✔ ★	✔ ★
04	Suport Unelte Pentru a fi montat in interiorul usii. Maxim 4 suportii unelte pot si montati pe usa. Caracteristici standard: 2 suportii unelte (Exceptie modelul AvantGarde®ECO: nu are dotari standard)		✔ ★	★	✔ ★	✔ ★	✔ ★	
05	Lumina solara Datorită bateriei integrate, panoului solar și suportului magnetic, lumina poate fi atașată ușor și flexibil la peretele exterior al oricărei magazii de grădină sau dulap.	★	★	★	★	★	★	★
06	Lampa LED Lampa pe baterie cu senzor de miscare sau intrerupator, fixare magnetica, inclusiv cablu incarcare USB.	★	★	★	★	★	★	★
07	Cosuri metalice pe usa Cosurile pentru usa se monteaza usor in interiorul usii. Ideal pentru a păstra uneltele de grădină, mănușile și multe altele la îndemână. (Pachet de 2). Dimensiuni (l x L x H): 37 x 10 x 9,5 cm, greutatea pe care o suporta: 1kg per cos	★	★	★	★	★	★	★
08	Etajere cu cosuri metalice Etajere cu cosuri metalice sunt sustinute de 2 sine suport*. Ideal pentru depozitarea semintelor,cu-tiilor si uneltelor. (2 bucati per pachet). Dimensiuni (l x L x H): 72 x 16 x 11 cm, greutatea pe care o suporta: 3 kg per cos	★	★	★	★	★	★	★
09	Set Carlige Consta dintr-o combinatie de carlige, un carlig pentru maner si un carlig pentru sapa pe un suport agatat de 2 sine suport*.	★	★	★	★	★	★	★
10	Cos Suspendat Ideal pentru depozitarea obiectelor mici, include suportii de prindere de cele 2 sine suport*. Sac din plasa de poliester negru. Dimensiuni (l x L x H): 67 x 34 x 20 cm. (cu exceptia magaziei de grădină Neo: 55 x 34 x 20 cm).	★	★	★	★	★	★	★
11	Suport sac menajer Suportul pentru sacul menajer permite depozitarea ordonată și discretă – ideal pentru colectarea sticlelor sau a dozelor. Sacul de gunoi este pur și simplu agățat și rămâne bine fixat în poziție. Suportul poate fi montat fie în produsele Biohort, fie direct pe perete.	★	★	★	★	★	★	★
12	Masa plianta Masa plianta care te ajuta sa economisesti spatiu este agatata de 2 sine suport*. Iti pune la dispozitie rapid o suprafata de lucru stabila. Greutatea pe care o poate sustine max. 30kg.marime (l x L): 69 x 58 cm.	★	★	★	★	★		★
13	Panou montaj electric Pozitionarea usoara si discreta a cablurilor, asamblare usoara a intreruptoarelor si prizelor (echipamentul din poza nu este inclus).	★	★	★	★	★	★	★
14	Set burlane Doua burlane in aceiasi culoare ca si casa de gradina.	★	★	★	★	★	✔	
15	Panouri Interioare Panourile de perete interior gri deschis sunt fixate in peretii laterali cu suruburi.						★	
16	Izolatie Panourile de interior se pot izola cu panouri de polistiren de 40 mm, conferind casutei de gradina multe alte posibilitati de intrebuintare.						★	

*Sinele suport nu sunt incluse (exceptie modelul Neo: nu sunt necesare sine suport).


**Atentie: Modelul Neo nu are panourile cu striatii,ca si celelalte modele acest lucru nu a fost luat in considerare in ilustratie.



01 Sine suport
02 Rafturi



03 Agatatoare Unelte



05 Lumina solara



04 Suport Unelte



06 Lampa LED



07 Cosuri metalice pe usa




09 Set Carlige



10 Cos Suspendat



08 Etajere cu cosuri metalice



11 Suport sac menajer



12 Masa plianta




13 Panou montaj electric



14 Set burlane



15 Panouri interioare pentru modelul Neo



16 Panouri izolare pentru modelul Neo (ascuse)

Date tehnice si informatii detaliate gasiti la paginile 106-113.

✓ Caracteristici standard

⊗ Accesorii optionale disponibile

		Europa	AvantGarde®	AvantGarde®ECO	HighLine®	Panorama®	Neo**	Equipment Locker
17	<p>FloraBoard Doua sine de aceeasi culoare sunt atasate pe peretii exteriori si pe ei se agata jardinierele la inaltimea potrivita. Despartitoare de plastic pentru a usura plantarea sunt incluse ca dotare standard. Sfat: La modelul Neo, FloraBoard este disponibil pe peretele din spate sau lateral al pergolei laterale.</p>		⊗	⊗	⊗	⊗	⊗	
18	<p>Arc cu amortizor pe gaz Asigura o deschidere confortabila a usii. Ce contine livrarea: 2 bucati.</p>	⊗	✓	⊗	✓	✓	✓	⊗
19	<p>Fereastra Peretele lateral cu fereastra cu rama de metal (plexiglass) aduce mai multa lumina si ofera o priveliste asupra gradinii (dimensiuni fereastra: 50 x 60 cm).</p>	⊗	⊗	⊗	⊗	⊗		
20	<p>Panou Sticla Panoul de sticla este incadrat intr-o rama de metal (Dimensiuni: 28 x 207 cm) si se poate instala pe orice perete lateral, dar nu langa usa, langa colt sau langa un alt panou de sticla. Sfat: Panoul de sticla este disponibil pentru variantele cu acoperisul lateral si peretele din spate sau lateral.</p>						⊗	
21	<p>Pregătirea montării PV pentru peretele lateral Opțiune de montare pentru modulele fotovoltaice – fără găurire și, prin urmare, fără pierderea garanției. Livrarea include șine verticale care permit montarea ușoară și sigură a modulelor fotovoltaice și a centralelor electrice de balcon cu ajutorul materialelor de fixare standard. Casa de gradina devine astfel o sursă de energie verde.</p>	⊗	⊗	⊗	⊗	⊗	⊗	
22	<p>Usa Dubla Iti este mai usor sa intri sau sa iesi cu unelte mari. Usa dubla este dotata pe interior cu o incuietoare rotativa si cu un amortizor pe gaz (Exceptie: AvantGarde®ECO, Europa si Equipment locker). Modelul Neo standard cu sticla in panoul usii pe dreapta. Exceptie modelul equipment Locker marime 90: nu exista varianta cu usa dubla. O usa dubla additionala este posibilă ca o varianta. Pentru detalii vezi p. 112. (Exceptie: modelul AvantGarde®)</p>	✓	⊗	⊗	⊗	⊗	⊗	✓
23	<p>Usa aditionala In pachetul standard aveti clanta din otel inoxidabil cu cilindru, un sistem de inchidere in 3 puncte, un arc cu amortizor pe gaz, doua suporturi pentru unelte si panourile de pe usa. Usa are balamalele pe dreapta* si la cerere pot fi si pe stanga. Pentru detalii vezi p. 112. Modelul Neo: standard cu panou de sticla in usa. exceptie modelul AvantGarde®ECO: Usa este disponibila si in versiunea cu cost redus ECO, o suprafata ondulata, cu maner in T, (cu inchidere in 2 puncte), carlige pe usa, balamale si sistem de organizare pe interiorul usii. Modelul Europa: usa dubla, suprafata cu striatii, cu incuietoare cilindrica in T, (2 puncte de inchidere), carlige la usa si sistem de organizare pe interiorul usii.</p>		⊗		⊗	⊗	⊗	
24	<p>Copertină laterală Copertină laterală poate fi atasata pe una din cele doua laturi sau pe ambele laturi ale modelului Neo (incepand cu marimea 2A). latimea pergolei este 300 cm. Suportii din aluminiu sunt dotati cu picioare ajustabile. Sunt incluse doua burlane. Copertină laterală se fixeaza de HighLine® (de la marimea H2) pe partea cu jgheabul (optional pe o parte sau pe ambele). Este disponibil in doua marimi diferite. Latimea pergolei marimea S este 150 cm și pentru marimea L 282 cm. Suportii din aluminiu sunt dotati cu picioare ajustabile. Burlanele sunt incluse. Copertină laterală pentru modelul Europa se poate atasă pe partea dreapta, stanga sau pe ambele. Setul include suportii, un burlan scurt si materialele pentru fixare (nu este disponibil pentru marimile 1 si 2A). Copertină laterală pentru modelul AvantGarde® și AvantGarde®ECO se poate atasă pe partea dreapta, stanga sau pe ambele. Suporturile din aluminiu sunt echipate cu picioare reglabile pe înălțime. Livrarea pentru dimensiunile A4/A8 include trei stâlpi de susținere. Sunt incluse doua burlane. Potrivit doar pentru modelele fabricate in 2020 si dupa .Pentru modele mai vechi ,va rugam sa contactati echipa de servicii clienti.</p>						⊗	
25	<p>Pereti laterali și spate pentru pergola laterala Dupa preferinte poti atasat un perete spate si/sau un perete lateral la pergola modelului tau HighLine® (incepand cu marimea H2), Neo (de la marimea 2A), si AvantGarde® / AvantGarde®ECO. Sunt disponibile in aceleasi culori ca si casa de gradina.</p>		⊗	⊗	⊗		⊗	

*Exceptie modelul Neo: Balamaua este disponibila doar pe dreapta.



17 FloraBoard



18 Arc cu amortizor pe gaz



19 Fereastră



20 Panouri sticla pentru modelul Neo



21 Pregătirea montării PV pentru peretele lateral



22 Usa Dubla / 23 Usa aditionala



24 Pergola pentru modelul Neo



24 Acoperiș lateral pentru HighLine® / Europa / AvantGarde® / AvantGarde®ECO Garden Shed



25 Perete lateral si spate pentru pergola la modelul HighLine®



25 Perete lateral și spate pentru pergola laterala la modelul Neo / AvantGarde® / AvantGarde®ECO

Date tehnice si informatii detaliate gasiti la pagile 106-113.

Pentru mai multe
informatii:
biohort.com/bikelift



biohort BikeLift® ↑



Avantajele sistemului BikeLift®

- ↑ funcționează la biciclete de până la 30 kg
- ↕ potrivit pentru cauciucuri cu lățimea până în 77 mm/ 3 inch

BikeLift® de la Biohort poate fi montat pe perețele pivnitei, în garaj sau în carport în câteva pași simpli. Este chiar și mai ușor să îl montezi într-o casă de grădina – BikeLift® se agata acolo ca accesoriu opțional.

Liftul inovator este disponibil în două variante: montare standard sau pivotantă

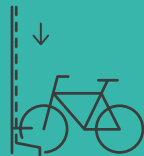
Un sistem de ridicare ușor pentru orice bicicletă

De la e-mountain bike la biciclete de viteză BikeLift® de la Biohort îți ridică extrem de ușor bicicleta pe perete vertical, ca și cum ar urca singură. Faci economie de spațiu fără efort.



Agati

Pur și simplu agăți roata din față în BikeLift®. Agățatoarea se potrivește la orice cauciuc până la 77 mm.



Impinge

Impingi în jos scurt ghidonul pentru a activa funcția de ridicare.



Ridicare

Datorită tensiunii puternice a arcului, BikeLift® ridică orice bicicletă (până la 30 kg) fără efort – complet fără electricitate!



Economisești spațiu

Bicicleta stă vertical pe perete, în siguranță și încuiată și economisești și spațiu.

Date tehnice și informații detaliate găsiți la www.biohort.com/bikelift.

★ Accesorii optionale

		Europa	AvantGarde®	AvantGarde®ECO	HighLine®	Panorama®	Neo**	Equipment Locker
26	<p>BikeLift® Standard</p> <p>Sistemul bike lift se prinde in profilele peretilor si este potrivit pentru biciclete cu diametrul exterior al cauciucurilor de pana la 29 inch, latimea cauciucului max. 77 mm, inaltimea totala a rotii inclusiv cauciucul 77 mm, lungime bicicleta 1,95 m si greutate maxima 30 kg. Aparatoarea de noroi si portbagajul nu trebuie sa depaseasca cauciucul. Lacasul pentru incuietoearea bicicletei este integrat.</p>	★	★	★	★	★	★	
27	<p>BikeLift® cu pivot</p> <p>Ca sa economisesti mai mult spatiu, bicicleta poate fi pozitionala paralel cu peretele datorita acestui dispozitiv. In casa Europa, BikeLift® cu suport pivotant se poate asambla doar central pe peretele din spate.</p>	★	★	★	★	★	★	
28	<p>Prag cu rampa acces</p> <p>Pentru interior si exterior, pentru trecerea usoara a pragului, disponibil doar impreuna cu rama de fixare din aluminiu si usa dubla.</p> <p>Suporta o incarcatura de max. 200 kg, lungime: 135 cm (exceptie modelul Neo: 163,5 cm).</p>	★	★	★	★	★	★	
29	<p>Sistem agatat bicicleta BikeMax</p> <p>Modelul Europa: inaltime ajustabila in 6 pozitii diferite, pentru biciclete de pana la 26 de inch, cu o grosime a cauciucului de max. 5 cm si o greutate max de 25 kg.</p> <p>Modelele Neo, HighLine®, Panorama®, AvantGarde® si AvantGarde®ECO: inaltime ajustabila in 8 pozitii diferite si potrivite pentru biciclete cu roti pana la 29". Lacasul pentru incuietoearea bicicletei este integrat.</p>	★	★	★	★	★	★	
30	<p>Sistem fixare bicicleta BikeHolder</p> <p>O depozitare optima a bicicletei datorita sistemului de fixare ajustabil. Placa se prinde usor in cele 2 sine suport*. Fixare rapida si usoara a rotilor pentru maxim 3 biciclete cu sistemul BikeHolder.</p>	★	★	★	★	★	★	

*Sinele suport nu sunt incluse (exceptie modelul Neo: nu sunt necesare sine suport.)

**Atentie: Modelul Neo nu are panourile cu striatii,ca si celelalte modele acest lucru nu a fost luat in considerare in ilustratie.



26 BikeLift® Standard




27 BikeLift® cu pivot



28 Prag cu rampa acces



29 Sistem agatat bicicleta BikeMax



30 Sistem fixare bicicleta BikeHolder

Date tehnice si informatii detaliate gasiti la paginile 106-116.



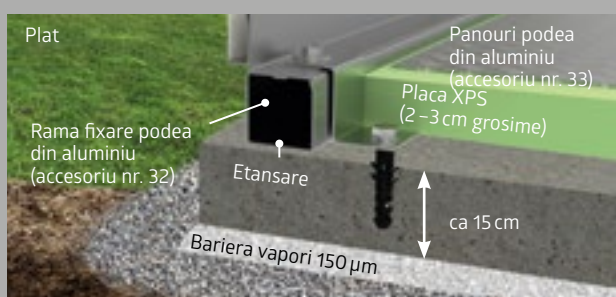
Pentru mai multe informatii:
www.biohort.com/fundatie

Solutii conventionale pentru fundatie*



Fundatie din beton

O fundatie din beton pe o baza de pietris este o solutie optima dar scumpa. Cu acest tip de fundatie trebuie sa va asigurati ca apa nu patrunde in casuta la nivelul solului. O fundatie mai mare de 2 cm x 7 cm pe toata circumferinta este ideala (nu se pot folosi rama de fixare podea si panourile de podea din aluminiu). Ca alternativa la fundatia in trepte, din beton, puteti turna o fundatie neteda din beton.




Rama de fixare **din aluminiu** permite ajustarea denivelarilor. Rama de aluminiu de asemenea permite utilizarea **panourilor pentru podea din aluminiu** sub care se aseaza polistiren dens. (Panourile de XPS nu sunt incluse in livrare).

Fundatie locala doar pe punctele de fixare



O alta optiune de montaj a casei pe un teren denivelat este o fundatie locala impreuna cu **rama de podea din aluminiu**.

Pavaj



Plăcile de pavaj așezate pe un pat de pietriș oferă o soluție bună și rentabilă. Recomandăm **rama de fixare podea din aluminiu**.

Rama podea



Cu **rama fixare podea din aluminiu** puteti ancora casa de gradina pe o baza de pietris (suruburile de ancorare sunt disponibile ca accesorii). **Panourile podea din aluminiu** (accessoriu) au rol de podea functionala si sub se aseaza polistiren dens XPS (nu este inclus in pachet).

*recomandari optionale pentr casute, Equipment Locker si MiniGarage.

Solutii Smartbase Biohort

Informatii detaliate despre SmartBase si SmartBase^{PLUS} gasiti la paginile 32-33. —————>

★ Accesorii optionale disponibile

		Europa	HighLine®	Panorama®	AvantGarde®	AvantGarde®ECO	Neo	Equipment Locker
	Rama podea din aluminiu Confera casei stabilitatea necesara chiar si fara o fundatie de beton.							
31	Daca rama de podea este asezata direct pe o baza de pietris (aprox. 10 cm de pietris fara fundatie sau dale), sunt necesare suruburile de ancorare pentru fixarea in sol. Acestea sunt disponibile ca accesorii – va rog sa vedeti datele tehnice pentru numarul de suruburi de ancorare. Rezistenta la vant puternic trebuie asigurata de catre client pentru acest tip de fundatie.	★	★	★	★	★	★	★
	Panou podea din aluminiu In functie de marimea casei, podeaua de aluminiu consta din mai multe panouri inclusiv profilele de legatura. Pentru a asigura o asamblare optima este necesara rama de fixare a podelei (vezi mai sus). Vă recomandăm să utilizați un strat de umplutură din material vrac sau panouri din spumă rigidă XPS cu o grosime de aproximativ 2–3 cm (nu sunt incluse în livrare).							
32	In functie de marimea casei, podeaua de aluminiu consta din mai multe panouri inclusiv profilele de legatura. Pentru a asigura o asamblare optima este necesara rama de fixare a podelei (vezi mai sus). Vă recomandăm să utilizați un strat de umplutură din material vrac sau panouri din spumă rigidă XPS cu o grosime de aproximativ 2–3 cm (nu sunt incluse în livrare).	★	★	★	★	★	★	★
	SmartBase Podeaua perfecta pentru o baza solida (beton sau pavaj). Astfel denivelarile usoare de pana la 4 cm pot fi compensate. Vezi pagina 32 pentru detalii.							
33	Podeaua perfecta pentru o baza solida (beton sau pavaj). Astfel denivelarile usoare de pana la 4 cm pot fi compensate. Vezi pagina 32 pentru detalii.	★	★	★	★	★	★	★
	SmartBase^{PLUS} Solutia optima pentru pante ,sistem patentat cu suruburi de ancorare pentru a compensa denivelari de pana la 15 cm. Vezi pagina 33 pentru detalii.							
34	Solutia optima pentru pante ,sistem patentat cu suruburi de ancorare pentru a compensa denivelari de pana la 15 cm. Vezi pagina 33 pentru detalii.	★	★	★	★	★	★	★



31 Rama podea din aluminiu



33 SmartBase
Vezi detalii la pagina urmatoare.



32 Panou podea din aluminiu



34 SmartBase^{PLUS}
Vezi detalii la pagina urmatoare.





bariera impotriva apei de ploaie



Ajustare a inaltimii cu picioare reglabile

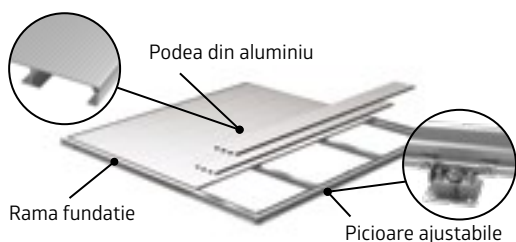


Picioare ajustabile

SmartBase

Perfect pentru suprafete tari

Fundatia SmartBase de la Biohort este fundatia ideala pentru zone cu pavaj sau beton. Consta in placi de aluminiu de inalta calitate, o rama speciala pentru baza si picioare de ajutor. Astfel denivelarile solului pana la 4 cm pot fi compensate.




Avantaje

- Compensare a denivelarii cu ajutorul picioarelor reglabile
- Usor de indepartat daca este necesar
- Se potriveste la toate casele de gradina Biohort, la Equipment Locker si MiniGarage
- Rezistent la furtuna
- Suporta o incarcatura maxima de 200 kg/m²

Caracteristici standard:

- Panouri de aluminiu cu suprafata striata
- Rama proiectata special pentru fundatie
- Picioare reglabile galvaizate
- Picioare reglabile pe inaltime
- Protectie impotriva infiltrarii apei integrata

Rama si panourile pentru podea nu mai sunt necesare!



Timp necesar pentru asamblare: 1-2 ore pentru doua persoane (in functie de indemanare si produs). **Unelte necesare:** nivela, bormasina, cheie de SW13 si SW24.

1. Asamblarea ramei
2. Legatura dintre picioarele reglabile si aliniamentul ramei
3. Fixarea picioarelor reglabile in suprafata
4. Fixarea panourilor podea

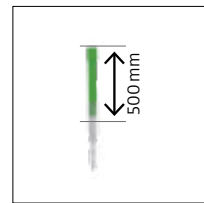
Date tehnice si informatii detaliate gasiti la paginile 106-113.



bariera impotriva apei de ploaie



Ajustare a inaltimii cu suruburi de fixare

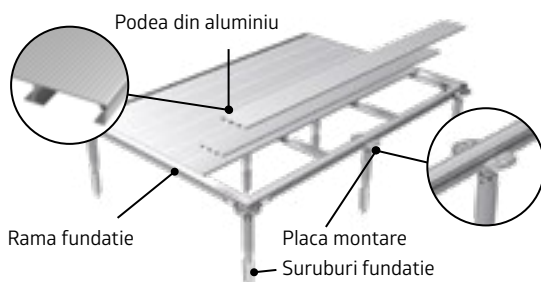


Optional:
Kit pentru suruburi
fixare sol

SmartBase^{PLUS}

Solutii optime pentru pante si peluze

Spre deosebire de fundatia SmartBase, fundatia patentata SmartBase^{PLUS} include suruburi in loc de picioare ajustabile. Acestea se insurubeaza direct in sol si pot compensa denivelari de pana la 15 cm (la cerere exista si variante pentru denivelari mai mari). Solul trebuie sa fie compact si sa nu contina bolovani.



Avantaje

- Doar o groapa mica
- Baza din pietris nu este necesara
- Compenseaza denivelarile prin suruburile de fixare
- Usor de indepartat daca este necesar
- Se potriveste la toate casele de gradina Biohort, la Equipment Locker si MiniGarage
- Rezistent la furtuna
- Suporta o incarcatura maxima de 200 kg/m²

Caracteristici standard:

- Panouri de aluminiu cu suprafata striata
- Rama proiectata special pentru fundatie
- Suruburi de fixare fundatie galvanizate
- Placi de fixare ajustabile in mai multe pozitii
- Surubelnita manuala inclusa
- Protectie impotriva infiltrarii apei integrata

Rama si panourile pentru podea nu mai sunt necesare!



Timp necesar pentru asamblare: 2-4 ore pentru doua persoane (in functie de indemanare si produs). **Unelte necesare:** bormasina, bit Ø 40 x 570 mm, nivela, drill, cheie de SW13 si SW24, lopata.

1. Pregatirea locului si fixarea cu suruburi de fundatie
2. Atasarea si nivelarea placilor de montaj
3. Pozitionarea si asamblarea ramei
4. Fixarea panourilor podea





Biohort

Pentru o mai bună organizare, pentru exterior.



36 Equipment Locker



38 Dulap Romeo®



40 Dulap terasaJulia®



42 WoodStock®




Equipment Locker, Marime 190, Gri cuart metalizat
(cu cosuri metalice pe usa si pe rafturi ,rama de podea din aluminiu si panouri podea din aluminiu ca accesorii)

Equipment Locker

Spațiu de depozitare generos pentru unelte de grădină

Dulap versatil de exterior pentru utilizare outdoor

In gradina, pe terasa, in garaj sau pe balcon iti permite sa iti organizezi spatiul si sa iti depozitezi uneltele fara sa-ti micșorezi spatiul propriu. In Equipment Locker de la Biohort poti sa-ti protejezi echipamentul de gradina, gratarul, mobilierul de gradina si alte obiecte similare, de ploaie si de furt. Se integreaza armonios in locatia sa datorita celor sapte marimi diferite si a designului elegant.



1 Equipment Locker Marimea 90, gri inchis metalizat cu rama de podea din aluminiu si panouri de podea ca accesorii (vezi accesorii p. 31)



Avantaje

Siguranta:

- Mecanism cu inchidere dubla cu clanta cilindrica in T
- Ignifug
- O mare incarcatura de zapada de pana la 150 kg/m²
- Rezistenta in caz de furtuna pana 150 km/h la o forta a vantului de 12

Functionalitate:

- Sistem ventilatie integrat invizibil

Caracteristici standard:

- Usa dubla (de la marimea 150)
- Sistem organizare in interiorul usii (include 6 carlige)
- Agatatoare unelte (4 buc.)
- Rafturi si sine suport (2 buc. din fiecare)
- Carlig de usa pentru a sustine usa deschisa



Argintiu
Metalizat



Gri Cuart
Metalizat



Gri Inchis
Metalizat

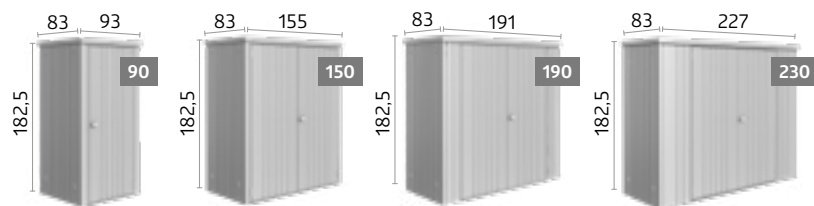
★ Accesorii optionale disponibile

pot fi găsite la paginile 24-33.

Marime (in cm)


Deschidere usa:

Marime 90: 65 x 170 cm (l x H), marime
150 - 230: 135 x 170 cm (l x H)



Deschidere usa:

135 x 170 cm (l x H)



Date tehnice si informatii detaliate gasiti la pagina 113.



Dulap terasa Romeo® Marime M, Gri cuart metalizat
(cu raft ca accesoriu)

Dulap Romeo®

Spațiu de depozitare generos pentru ustensilele de balcon

Dulap de terasa spatios

Dulapul de terasa Romeo® oferă spațiu de depozitare practic pentru balcon și terasă. Ușa dublă oferă acces convenabil la articolele dvs. de exterior. Caracteristicile standard includ un sistem dublu de blocare, un arc cu gaz pentru o închidere ușoară, rafturi și un sistem de organizare pe partea interioară a ușii.





Avantaje

Siguranta:

- Mecanism cu inchidere dubla cu clanta cilindrica in T
- Etans impotriva apei de ploaie

Functionalitate:

- Sistem deschidere usa cu amortizor pe gaz
- Sistem ventilatie integrat invizibil

Caracteristici standard:

- Rafturi (2 buc) si sine suport (3 buc.)
- Sistem organizare in interiorul usii (include 6 carlige)



Argintiu
Metalizat



Gri Quart
Metalizat





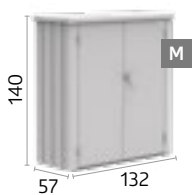
Gri Inchis
Metalizat

Marime (in cm)

Deschidere usa:

Marime M, Marime L: 103 x 131 cm (I x H)

Marime M^{HIGH}, marime L^{HIGH}: 103 x 171 cm (I x H)



★ Accesorii optionale



Rafturi (2 buc.)

Rafturi din otel galvanizat disponibile aditional celor care sunt in dotarea standard.

Date tehnice si informatii detaliate gasiti la pagina 114.



Dulap terasă Julia® Marime M^{HIGH}, Gri închis metalizat
(cu raft ca accesoriu)


NOU

Dulap terasă Julia®

Spațiu de depozitare eficient pentru ustensilele de balcon

Dulap de terasă compact pentru spații exterioare mici

Unde există un Romeo, există și o Julia® – dulapurile noastre de terasă evoluează odată cu cerințele spațiilor moderne în aer liber. Cu patru dimensiuni noi și o ușă simplă, dulapul de terasă Julia® se adaptează la diferite cerințe de spațiu și creează o organizare structurată pe balcoane și terase. La fel ca Romeo®, Julia® impresionează, de asemenea, cu un sistem dublu de închidere, arcuri cu gaz pentru închidere ușoară și rafturi ca echipare standard.



Avantaje

Siguranta:

- Mecanism cu inchidere dubla cu clanta cilindrica in T
- Etans impotriva apei de ploaie

Functionalitate:

- Deschidere usa confortabila cu arc cu amortizor pe gaz
- Sistem ventilatie integrat invizibil

Caracteristici standard

- Un raft
- Sistem organizare in interiorul usii (include 6 carlige)



Argintiu
Metalizat



Gri Cuart
Metalizat



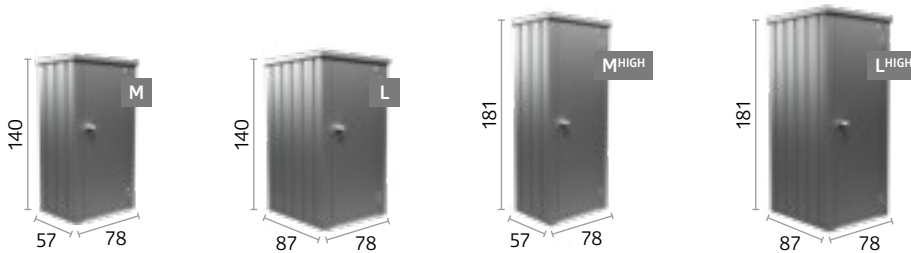
Gri Inchis
Metalizat

Marime (in cm)

Deschidere usa:

Marime M, Marime L: 51 x 131 cm (l x H), balama deschidere pe dreapta

Marime M^{HIGH}, marime L^{HIGH}: 51 x 171 cm (l x H), balama deschidere pe dreapta




★ Accesorii optionale



Raft de dimensiuni normale (1 bucată)

Raft galvanizat pentru depozitare pe toată suprafața.



Set de rafturi (2 buc.)

Rafturi din oțel galvanizat.

Date tehnice si informatii detaliate gasiti la pagina 114.



WoodStock® Marime 150, Gri cuart metalizat
(Cu perete spate ,kit usa si podea din aluminiu ca accesorii)

WoodStock®

Protecție pentru lemn, unelte și altele

Adăpost pentru depozitare uscată și sigură în aer liber

WoodStock este o soluție de depozitare versatilă pentru zonele exterioare. Este potrivit pentru depozitarea uscată a lemnului de foc – chiar și în două rânduri. Cu un perete din spate opțional și o ușă dublă, acesta poate fi utilizat și ca dulap compact pentru echipamente. Jgheabul de ploaie integrat din față asigură scurgerea controlată a apei.



Burlan integrat în partea din față.



Avantaje

- Stabil datorita ramei masive din aluminiu
- O mare varietate de accesorii disponibile

Siguranta:

- Burlan integrat in partea din fata
- Aplicabil universal la toate casele de gradina
- Rezistenta in caz de furtuna pana 150 km/h la o forta a vantului de 12

Funcionalitate:

- Suruburi de fixare si ancorare pentru fundatie



Argintiu
Metalizat



Gri Cuart
Metalizat



Gri Inchis
Metalizat

Marime (in cm)

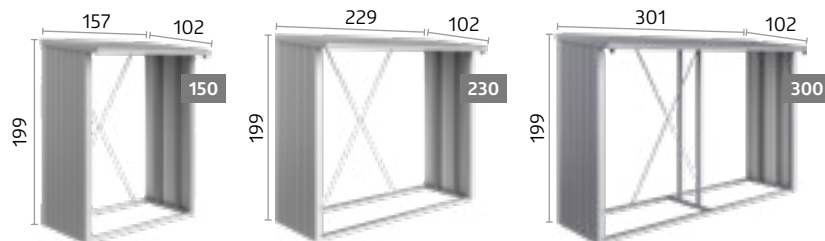
Volum:

Marime 150: 2,1m³

Marime 230: 3,1m³

Marime 300: 4 m³

Este posibilă depozitarea lemnului de foc în două rânduri (lungimea maximă a bușteanului: 35cm)



★ Accesorii optionale



Panouri podea din aluminiu

Placile din aluminiu de cea mai buna calitate, protejeaza lemnul si uneltele de gradina de umezeala.



Perete spate

Fabricate din otel galvanizat cu protectie din poliamida.



Pachet usa

(potrivit pentru marimile 150 & 230)
Usa dubla cu clanta cilindrica in T si sistem de organizare pe interiorul usii, Deschiderea usii: 135 x 171 cm (l x H).

Date tehnice si informatii detaliate gasiti la pagina 113.





Biohort

Pentru mai mult spațiu de depozitare, pentru exterior.



46 LeisureTime Box



48 StyleBox®



50 LoungeBox®



52 StoreMax®



54 HighBoard



LeisureTime Box Marime 130, gri inchis metalizat
(cu cos suspendat si plasa depozitare la capac ca accesorii)

LeisureTime Box

Cu Stil si Durabil

Cutia perfecta pentru exterior

Aici poti depozita toate acele lucruri pentru care nu gasesti un loc potrivit. Ideal pentru depozitarea pernelor de scaune, jucariilor, scaunelor de plaja, scaunelor pliante, echipamentului de sport sau camping. 5 marimi, 5 culori pentru fiecare. Solutia durabila perfecta datorita folosirii materialelor de cea mai buna calitate.





Avantaje

Siguranta:

- Mecanism cu inchidere dubla cu clanta cilindrica in T
- Etans impotriva apei de ploaie

Functionalitate:

- Deschidere capac cu amortizor
- Sistem ventilatie integrat invisibil




Argintiu
Metalizat



Gri Cuart
Metalizat



Gri Inchis
Metalizat



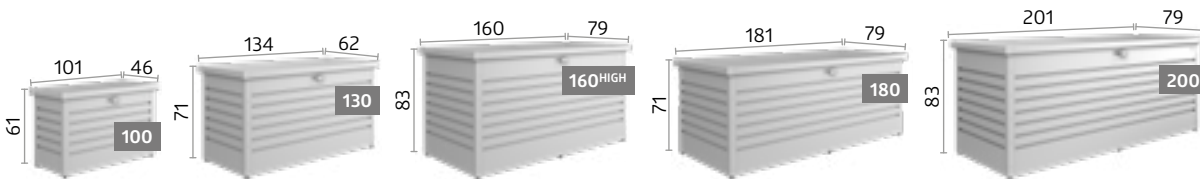
Alb



Bronz metalic

Marime (in cm)

Sfat: Ideal si pe post de cutie depozitare colete!



★ Accesorii optionale



Cos Suspendat

Sacul din plasa de poliester negru ofera spatiu aditional de depozitare si pur si simplu se agata de cadru.

Capacitate de incarcare max. 10 kg.



Plasa depozitare la capac

Solutia pentru piese mici poate fi atasata cu usurinta in interiorul capacului.

Doua plase pot fi fixate una langa alta in LeisureTime Box 180.



Kit cutie colet

Bara de blocare din otel inoxidabil si lacat cu combinatie de numere si cablu din otel inoxidabil.



Date tehnice si informatii detaliate gasiti la pagina 114.



StyleBox® marime 170, gri cuart emtalizat
(cu cos suspendat și plasa depozitare la capac ca accesorii)

StyleBox®

Pentru mai mult stil

Depozitarea ca element de design

Cu suprafețele sale lucioase și manopera impecabilă, cutia de exterior se prezintă ca fiind atât de înaltă calitate, cât și elegantă. Sistemul inovator de conectare permite o asamblare rapidă și ușoară. Fie pe o terasă, pe balcon sau în grădina – designul său se potrivește perfect în orice spațiu.





Avantaje

Siguranta:

- Se poate incuia cu lacat (lacatul nu este inclus)
- Etans impotriva apei de ploaie

Functionalitate:

- Deschidere capac cu amortizor
- Inchidere rapida
- Asamblare rapidă datorită sistemului inovator de conectare
- Sistem ventilatie integrat invizibil

Caracteristici standard:

- Cu picioare ajustabile pentru a compensa suprafata denivelata



Argintiu
Metalizat

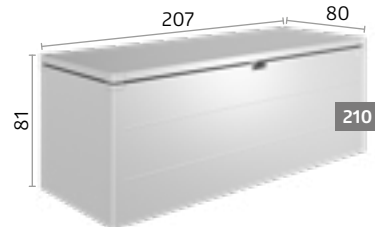
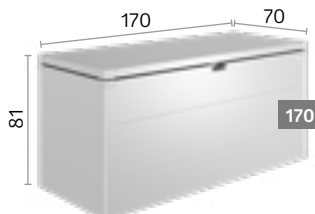
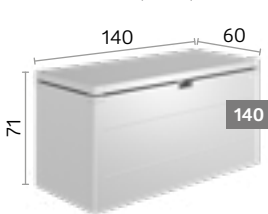


Gri Cuart
Metalizat



Gri Inchis
Metalizat

Marime (in cm)



★ Accesorii optionale




Cos Suspendat

Sacul din plasa de poliester negru ofera spatiu aditional de depozitare si pur si simplu se agata de cadru.
Capacitate de incarcare max. 10 kg.



Roti

Doua roti cauciucate permit mutarea cutiei. 2 bucati per pachet.



Plasa depozitare la capac

Solutia pentru obiecte mici. Poate fi atasat cu usurinta in interiorul capacului.

Date tehnice si informatii detaliate gasiti la pagina 114.



LoungeBox® Marime 160, Gri inchis metalizat

LoungeBox®

Eleganta Stilata

Design pentru standard inalt

LoungeBox® oferă spațiu de depozitare rezistent la intemperii pentru pernele și husele scaunelor. O încuietoare cilindrică cu buton rotativ protejează în mod fiabil conținutul. Datorită arcului cu gaz, capacul se deschide fără efort și rămâne în siguranță în poziția deschis. Datorită balamalelor speciale, cutia poate fi plasată direct pe perete. Suprafețele netede și elementele de fixare ascunse conferă cutiei un aspect curat, modern.



Capacul elegant cu aspectul neted și fin se deschide ușor și dacă este poziționat la perete



Avantaje

- Capac din aluminiu
- Suprafete fara suruburi si nituri

Siguranta:

- Mecanism inchidere cu incuietoare rotativa cilindrica
- Etans impotriva apei de ploaie

Functionalitate:

- Deschidere capac cu amortizor
- Capacul elegant cu aspectul neted si fin se deschide usor si daca este pozitionat la perete
- Sistem ventilatie integrat invisibil



Argintiu
Metalizat

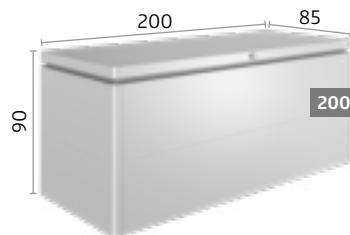
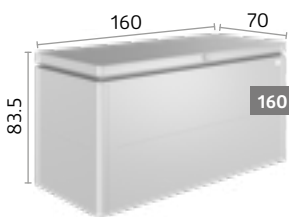


Gri Cuart
Metalizat



Gri Inchis
Metalizat

Marime (in cm)



★ Accesorii optionale



Cos Suspendat

Sacul din plasa de poliester negru ofera spatiu aditional de depozitare si pur si simplu se agata de cadru.

Capacitate de incarcare max. 10 kg.



Plasa depozitare la capac

Solutia pentru obiecte mici. Poate fi atasat cu usurinta in interiorul capacului.

Date tehnice si informatii detaliate gasiti la pagina 114.



StoreMax® Marime 190, Argintiu Metalizat

StoreMax®

Design la exterior, spatiu la interior

Organizarea la cel mai înalt nivel

O gradina este o oaza de relaxare – cel puțin dacă este ordonată. De aceea StoreMax® ofera maximum de spatiu de depozitare într-un spatiu mic, care poate fi organizat individual cu rafturi și etajere. Fie că îl folosiți ca garaj pentru mașina de tuns iarba, ca dulap să vă depozitați uneltele sau să vă țineți pernele de terasă, în spatele sistemului dublu de închidere este loc pentru orice!



Usa rulanta din partea de sus se poate deschide separat.

Pentru a deschide complet StoreMax® partea din fata culiseaza complet in spate.



Avantaje

- Usi rulante din aluminiu

Siguranta:

- Mecanism cu inchidere dubla cu clanta cilindrica in T
- Etans impotriva apei de ploaie

Functionalitate:

- O operatie usoara datorita sistemului cu arc

Caracteristici standard:

- Suport unelte pe interiorul peretilor laterali



Argintiu
Metalizat



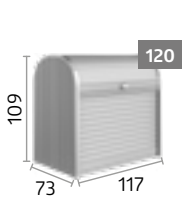


Gri Quart
Metalizat



Gri Inchis
Metalizat

Marime (in cm)



★ Accesorii optionale



Set rafturi pe colt

(potrivit pentru marimile 120 & 160)
2 rafturi (triunghiulare) cu sine suport, inaltime ajustabila in 5 pozitii diferite, usor de modificat, se poate monta in stanga sau in dreapta, cum doriti.



Set rafturi

(potrivit pentru marimea 190)
2 rafturi de otel (72 x 24,5 cm) si 2 sine suport.



Raft intermediar

(potrivit pentru marimile 160 & 190)
2 bucati, raft din otel galvanizat cu sine suport, tine o greutate de 100 kg, poate fi folosit si ca raft din 2 piese, inaltime ajustabila in 5 pozitii diferite, usor de modificat.

Date tehnice si informatii detaliate gasiti la pagina 115.



HighBoard Marime 160, Gri cuart metalizat
(cu sac pentru depozitare și etajera intermediară ca accesorii)

HighBoard

leşe în evidență în curte

Multitalent pentru depozitare

Datorită ușilor duble și a capacului care se deschide, HighBoard se poate folosi la orice: ca spațiu unde să vă țineți pernele de terasă sau uneltele pentru grădina, ca extensie perfectă pentru bucătăria de vară, totul este protejat de intemperii și păstrat curat și ordonat. Designul lui elegant a fost conceput de designeri industriali și garantat iese în evidență în orice grădina.





Avantaje

- Suprafete fara suruburi si nituri

Siguranta:

- Mecanism inchidere cu incuietoare rotativa cilindrica
- Etans impotriva apei de ploaie

Functionalitate:

- Deschidere capac cu arc cu amortizor pe gaz
- Capacul elegant cu aspectul neted si fin se deschide usor si daca este pozitionat la perete
- Sistem ventilatie integrat invizibil

Caracteristici standard:

- Deschizator capac pubela (3 buc.)



Argintiu
Metalizat



Gri Cuart
Metalizat


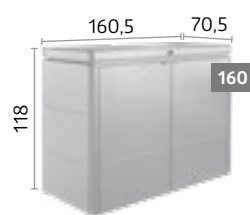


Gri Inchis
Metalizat

Marime (in cm)

Deschidere usa:

Marime 160: 140 x 100 cm (l x H),
marime 200: 167 x 110 cm (l x H)



★ Accesorii optionale



Cos Suspendat

Sacul din plasa de poliester negru ofera spatiu aditional de depozitare si pur si simplu se agata de cadru.
Capacitate de incarcare max. 10 kg.



Suport Unelte

Pentru a fi montat in interiorul usii. Max. 2 suporturi unelte per panou usa.



Raft intermediar

Argintiu Metalizat, 9 pozitii ajustabile pe inaltime. Usor de instalat si adaptabil universal (de ex. ca un raft unit sau ca 2 rafturi).
Capacitate de incarcare max. 50 kg.



Plasa depozitare la capac

Solutia pentru obiecte mici. Poate fi atasat cu usurinta in interiorul capacului.

Date tehnice si informatii detaliate gasiti la pagina 115.





Biohort

Pentru
depozitare sigură,
pentru exterior.



58 MiniGarage




60 StoreMax®



62 HighBoard

Sfat:

De asemenea, magaziile de grădină Biohort oferă spațiu suficient pentru depozitarea în siguranță a bicicletelor. Pentru detalii, vezi pagina 10.



MiniGarage mărimea L, argintiu metalic
(cu set de rafturi, șină pentru biciclete, rama fixare podea din aluminiu și panouri podea ca accesorii)

Acum, de asemenea disponibil în gri cuarț metalic.

MiniGarage

Mic dar cu beneficii mari

Garaj pentru depozitarea bicicletelor sigur și practic

MiniGarage este ideal pentru depozitarea a doua biciclete sau a uneltelor de gradina sau a mobilierului de gradina etc. Sistemul inteligent de sine (optional) faciliteaza depozitarea bicicletelor: Fixati roata din fata in sina de ghidaj impingeti pana cand roata din fata este in clema, gata! Setul de rafturi este ideal pentru depozitarea accesoriilor pentru bicicleta.



1 MiniGarage mărimea L, argintiu metalic
(Cu rama fixare podea din aluminiu și podea din aluminiu ca accesorii)



Avantaje

Siguranta:

- Etans impotriva apei de ploaie
- Mecanism de inchidere clanta cilindrica in T

Functionalitate:

- Sistem deschidere usa cu amortizor pe gaz
- Sistem ventilatie integrat invizibil

Caracteristici standard:

- Sistem organizare in interiorul usii (include 6 carlige)



Argintiu
Metalizat



Gri Quart
Metalizat



Gri Inchis
Metalizat

Marime (in cm)

Deschidere usa:

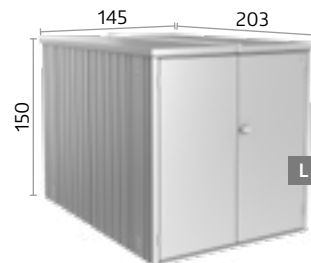
125 x 137 cm (l x H)

Dimensiuni interioare:

140 x 195 x 143 cm (L x l x H)

Capacitate de depozitare:

Sustine 2 biciclete pentru adulti (vă rugăm să verificați dimensiunile bicicletelor; mai multe informații sunt disponibile la www.biohort.com)



★ Accesorii optionale



Sina pentru bicicleta

Panoul este montat pe perete spate. Sina de ghidaj este agatata la inaltimea dorita si permite depozitarea facila a bicicletei si manipulare usoara.

Maxim 2 sine depozitare bicicleta.
Latimea max. a cauciucului: 70 mm,
lungimea max. a bicicletei: 1,92 m.



Set rafturi

2 rafturi de otel (77 x 26,8 cm) si 2 sine suport.



Panou montaj electric

Pozitionarea usoara si discreta a cablurilor, asamblare usoara a intrerupatoarelor si prizelor (echipamentul din poza nu este inclus).

Include 2 sine suport.



Solutii Fundatie

Rama din aluminiu / Panouri podea din aluminiu

SmartBase / SmartBase^{PLUS}

Pentru detalii ,vezi pagina 30 – 33.

Date tehnice si informatii detaliate gasiti la pagina 115.




StoreMax® Marime 190, Argintiu Metalizat

StoreMax®

Ridici usa culisanta si scoti bicicleta

Arata super

In fata casei, gata imediat: garajul pentru depozitarea bicicletei StoreMax® cu rastelul pentru biciclete ofera maxim de spatiu de depozitare fara sa ocupe mult spatiu – dimensiunea perfecta pentru pana la 2 biciclete. Sistemul cu usa culisanta tip rulou te ajuta sa-ti economisesti energia pentru tura de bicicleta si iti protejeaza bicicleta printr-o incuietoare cilindrica robusta.



Usa rulanta din partea de sus se poate deschide separat.

Pentru a deschide complet StoreMax® partea din fata culiseaza complet in spate.



Avantaje

- Usi rulante din aluminiu

Siguranta:

- Mecanism cu inchidere dubla cu clanta cilindrica in T
- Etans impotriva apei de ploaie

Functionalitate:

- O operatie usoara datorita sistemului cu arc

Caracteristici standard:

- Suport unelte pe interiorul peretilor laterali



Argintiu
Metalizat



Gri Cuart
Metalizat



Gri Inchis
Metalizat


Marime (in cm)

Dimensiuni interioare:

188 x 86 cm (l x H)

Capacitate de depozitare:

Sustine 2 biciclete pentru adulti (va rugam sa verificati dimensiunile bicicletei; mai multe informatii sunt disponibile la www.biohort.com)



★ Accesorii optionale



Set suport bicicleta BikeHolder

Placa de baza include sistemul de prindere care se fixeaza in doua sine suport si asigura depozitarea optima pentru doua biciclete.

Date tehnice si informatii detaliate gasiti la pagina 115.



HighBoard Marime 200, Argintiu Metalizat
(cu BikeHolder și panou electric de montare ca accesorii)

HighBoard

Un spatiu generos pentru bicicleta ta

Pastreaza-ti lucrurile de valoare in siguranta

Mersul pe bicicleta te tine in forma iar HighBoard iti tine bicicleta in stare perfecta:apa nu patrunde, aerisit, sistem de fixare a bicicletelor si sistemul de inchidere cilindric, robust care te protejeaza de furt. Pana la doua biciclete pot fi depozitate si scoase cu usurinta si datorita capacului care se poate deschide. Deci nimic nu sta in calea unei ture spontane pe bicicleta.



Capacul elegant cu aspectul neted si fin se deschide usor si daca este pozitionat la perete



Avantaje

- Suprafete fara suruburi si nituri

Siguranta:

- Etans impotriva apei de ploaie
- Mecanism cu inchidere dubla cu clanta cilindrica in T

Functionalitate:

- Deschidere capac cu arc cu amortizor pe gaz
- Capacul elegant cu aspectul neted si fin se deschide usor si daca este positionat la perete
- Sistem ventilatie integrat invizibil

Caracteristici standard:

- Deschizator capac pubela (3 buc.)



Argintiu
Metalizat



Gri Cuart
Metalizat



Gri Inchis
Metalizat

Marime (in cm)

Deschidere usa:


167 x 110 cm (l x H)

Dimensiuni interioare:

195 x 76 x 120 cm (L x l x H)

Capacitate de depozitare:

Sustine 2 biciclete pentru adulti (va rugam sa verificati dimensiunile bicicletei; mai multe informatii sunt disponibile la www.biohort.com)



★ Accesorii optionale



Sistem fixare bicicleta BikeHolder

Placa de baza include sistemul de prindere care se fixeaza in doua sime suport si asigura depozitarea optima pentru doua biciclete.



Suport Unelte

Pentru a fi montat in interiorul usii. Max. 2 suporturi unelte per panou usa.



Panou montaj electric

Pozitionarea usoara si discreta a cablurilor, asamblare usoara a intrerupatoarelor si prizelor (echipamentul din poza nu este inclus).



Plasa depozitare la capac

Solutia pentru obiecte mici. Poate fi atasat cu usurinta in interiorul capacului.

Date tehnice si informatii detaliate gasiti la pagina 115.





Biohort

Pentru mai
mult stil,
pentru exterior.



66 Alex®



68 Alex® Duo



70 StoreMax®



72 HighBoard



Alex® Duo, gri quart metalizat

Alex®

Cutia depozitare pubele Wheelie

Design modern, detalii inteligente

Cu sistemul de cutii depozitare pubele Alex®, se pot alinia orice număr de cutii, ceea ce îl face ideal pentru organizarea sistemelor de separare a deșeurilor. Pubela se poate deschide ușor, sistemul de fixare o ține în poziție înclinată și astfel poți să o umpli. Designul modern îmbunătățește vizibil spațiul dvs. exterior.



Doua cutii Alex® Wheelie, gri quart metalizat



O podea funcțională cu lacas pentru roți



Avantaje

- Se poate extinde după preferințe datorită designului modular
- Sistem de ventilație integrat

Siguranța:

- Mecanism închidere cu încuietorie rotativă cilindrică, rezistentă la apa de ploaie

Caracteristici standard:

- Sistem de înclinare a toberonului
- O podea funcțională cu lacas pentru roți
- Sistem organizare în interiorul ușii (include 3 carlige)



Argintiu
Metalizat



Gri Cuart
Metalizat



Gri Inchis
Metalizat

Marime (in cm)


Deschidere usa:

65 x 118 cm (l x H)

Disponibil cu balamale la usa pe stanga

Capacitate de depozitare:

Pubele de 120 L sau 240 L



★ Accesorii optionale



Element de conectare

Acopera distanță dintre două cutii de depozitare pubele.



Incuietorie cilindrică potrivită

Dacă aveți mai multe cutii ele pot avea o singură cheie.



Rafturi / sine suport (2 buc.)

Rafturi din oțel galvanizat (72 x 24,5 cm) montate pe sinele suport.

Max. 4 rafturi per cutie de depozitare pubele.

Date tehnice și informații detaliate găsiți la pagina 115.



Alex® Duo, gri cuart metalizat
(cu kitul pentru podea ca accesoriu)

Alex® Duo

Cutia dubla de depozitare pubele

Designul se intalnesc cu practicul

Nimic nu strica imaginea unei curti perfecte cum reuseste sa o faca niste pubele la vedere. Datorita produselor Biohort ,acestea pot fi ascunse intr-o cutie moderna. Sistemul Alex® Duo oferă o soluție ideală pentru separarea deșeurilor, promovează organizarea și îmbunătățește aspectul general al spațiului dvs. exterior.



Alex® Duo cutie dubla pentru depozitare pubele, gri cuart metalizat

Sistem de inclinare a tomeronului



Avantaje

- Sistem de ventilatie integrat

Siguranta:

- Mecanism cu inchidere dubla cu clanta cilindrica in T
- Etans impotriva apei de ploaie

Caracteristici standard:

- Sistem deschidere usa cu amortizor pe gaz
- Sistem de inclinare a tomberonului
- Sina pozitionare roata pubela
- Sistem organizare in interiorul usii (include 6 carlige)



Argintiu
Metalizat



Gri Quart
Metalizat



Gri Inchis
Metalizat

Marime (in cm)

Deschidere usa:

129 x 118 cm (l x H)

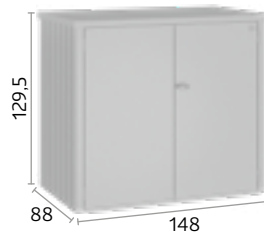
Capacitate de depozitare:

1 pubele x 120 L

1 pubele x 240 L

2 pubele x 120 L

2 pubele x 240 L



★ Accesorii optionale



Kit podea

Rama fixare podea din aluminiu ,panouri podea si prag cu rampa.

Panourile de podea din aluminiu au rol functional de podea si sub ele puteti pune un strat de polistiren (nu este inclus in pachet).



Rafturi / sine suport (2 buc.)

Etajere cu cosuri metalice sunt sustinute de sine suport.

Date tehnice si informatii detaliate gasiti la pagina 116.



StoreMax® Marime 190, Argintiu Metalizat

StoreMax®

Mascheaza cu stil pubelele

Functionalitate eleganta

Pana la trei pubele de 240 L se pot ascunde in spatele capacului culisant. Sistemul de deschidere în două părți permite umplerea comodă a pubelelor ascunse prin intermediul oblonului superior cu role accesibil separat – și îndepărtarea ușoară pentru golire datorită opțiunii de deschidere completă a unității.



Usa rulanta din partea de sus se poate deschide separat.

Pentru a deschide complet StoreMax® partea din fata culiseaza complet in spate.



Avantaje

- Usi rulante din aluminiu

Siguranta:

- Mecanism cu inchidere dubla cu clanta cilindrica in T
- Etans impotriva apei de ploaie

Functionalitate:

- O operatie usoara datorita sistemului cu arc

Caracteristici standard:

- Suport unelte pe interiorul peretilor laterali



Argintiu Metalizat



Gri Cuart Metalizat



Gri Inchis Metalizat


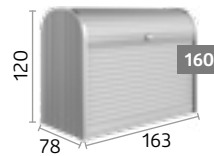

Marime (in cm)

Capacitate de depozitare:

Marime 120: 2 pubele x 120 L

Marime 160: 3 x 120 L pubele sau 2 x 240 L pubele (transversal)

Marime 190: 3 x 120 L pubele sau 3 x 240 L pubele



★ Accesorii optionale



Set rafturi pe colt

(potrivit pentru marimile 120 & 160)

2 rafturi (triunghiulare) cu sine suport, inaltime ajustabila in 5 pozitii diferite, usor de modificat, se poate monta in stanga sau in dreapta, cum doriti.

Date tehnice si informatii detaliate gasiti la pagina 115.




HighBoard Marime 200, Gri inchis metalizat
(cu suport pentru scule ca accesoriu)

HighBoard

Ceva nobil in gradina din afara casei

Inesteticul intr-o forma frumoasa

Pubelele nu sunt placute vederii – daca nu sunt ascunse intr-un design nobil. Aditonal HighBoard iti permite sa umpli si sa golesti usor pubelele datorita usilor largi si a capacului care se deschide. Si sitemul de incuietoare cilindrica robusta este sigur.





Avantaje

- Suprafete fara suruburi si nituri

Siguranta:

- Mecanism inchidere cu incuietoare rotativa cilindrica
- Etans impotriva apei de ploaie

Functionalitate:

- Deschidere capac cu arc cu amortizor pe gaz
- Capacul elegant cu aspectul neted si fin se deschide usor si daca este pozitionat la perete
- Sistem ventilatie integrat invisibil

Caracteristici standard:

- Deschizator capac pubela (3 buc.)



Argintiu
Metalizat



Gri Cuart
Metalizat



Gri Inchis
Metalizat

Marime (in cm)

Deschidere usa:

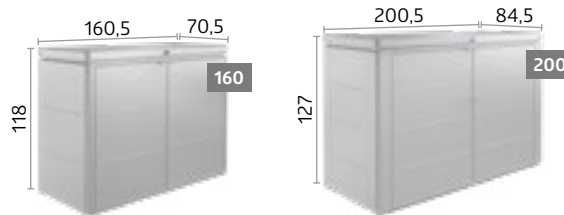
Marime 160: 140 x 100 cm (l x H)

Marime 200: 167 x 110 cm (l x H)

Capacitate de depozitare:

Marime 160: 3 pubele x 120 L

Marime 200: 3 x 120 L pubele sau 3 x 240 L pubele



★ Accesorii optionale



Suport Unelte

Pentru a fi montat in interiorul usii. Max. 2 suporturi unelte per panou usa.



Suport sac menajer

Suportul pentru sacul menajer permite depozitarea ordonată și discretă – ideal pentru colectarea sticlelor sau a dozelor. Până la trei saci menajeri pot fi agățați unul lângă altul în HighBoard și fixați în siguranță.

Date tehnice si informatii detaliate gasiti la pagina 115.





Biohort

Pentru mai
mult confort,
pentru exterior.



76 Pergola



80 CasaNova®



82 Paravan



Pergola 4x3, Gri inchis metalizat
(perete lateral cu lamele ca accesoriu)

Pergola

Umbra si open space

Pentru momente unice in gradina ta

Calitate ridicată. Modern. Confort pe orice vreme datorită construcției sandwich inovatoare, care reduce semnificativ nivelurile de zgomot și emisia de căldură din acoperiș. Accesoriile extensibile, cum ar fi iluminatul cu LED-uri, parasolarul sau peretele glisant din sticlă, oferă un plus de confort și transformă pergola într-un refugiu versatil în aer liber.



Structura lamelara
Construcție sandwich cu interior Peripor.





reddot design award

Avantaje

Funcționalitate:

- lamele ajustabile la 130° controlează acoperirea suprafeței
- Sistem de scurgere a apei de ploaie integrat
- Reduce semnificativ zgomotul
- Accesoriile se pot atașa și ulterior
- Mai puțină radiație solară datorită designului sofisticat și a structurii sandwich a lamelor

Caracteristici standard:

- Lamele ajustabile manual
- Lăcaș pentru lampă LED (lăcaș acoperit)

Informații despre fundație la:
www.biohort.com/fundatie

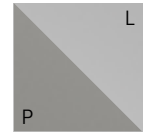
O broșură separată a produsului este disponibilă la adresa
www.biohort.com/dosar-pergola sau de la dealerul tău Biohort.

★ Accesorii optionale disponibile

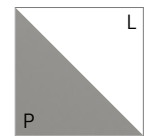
pot fi găsite pe paginile 78–79.



Gri Cuart Metalizat



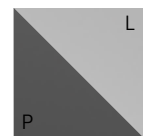
Gri cuart metalizat / Argintiu metalizat



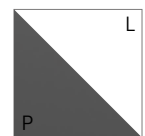
Gri Cuart Metalizat / Alb



Gri Inchis Metalizat



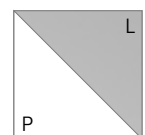
Gri inchis metalizat / Argintiu metalizat



Gri Inchis Metalizat / Alb



Alb



Alb / Argintiu metalizat

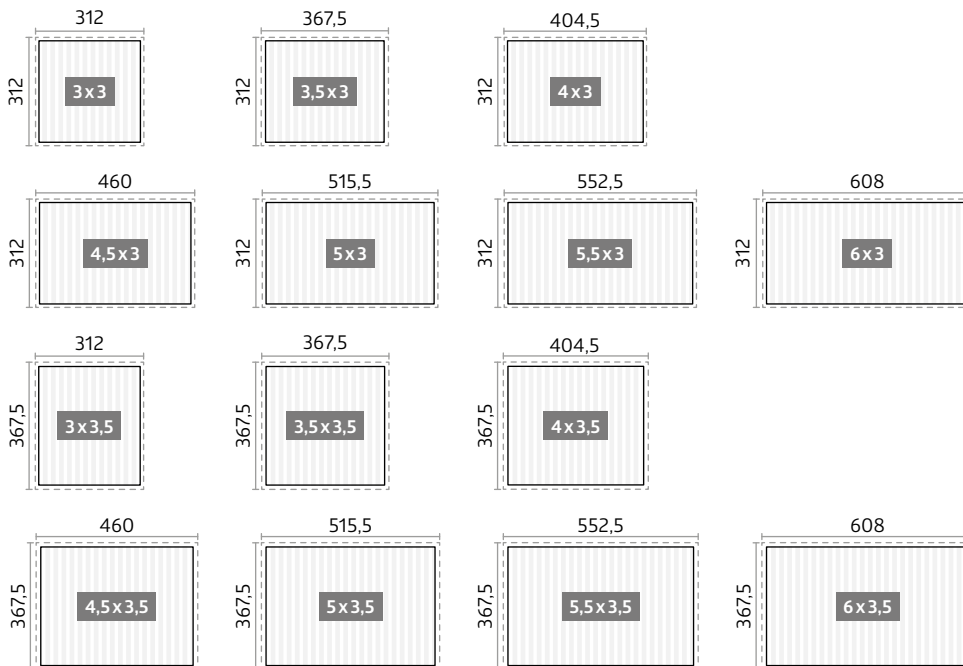
L: Culoarea lamelor

P: Culoarea pergolei

Marime (in cm)

Liniile punctate indica amprenta la sol.

Înălțime: 264 cm



Date tehnice și informații detaliate găsiți la pagina 117–119.

*Vă rugăm să țineți cont de condițiile de livrare specifice fiecărei țări pentru produsele mari. Atenție! Livrarea este posibilă numai la adresa unde este disponibil un stivuitor pentru a ajuta la descărcarea articolelor. Adresa va fi verificată și se va percepe cost suplimentar.

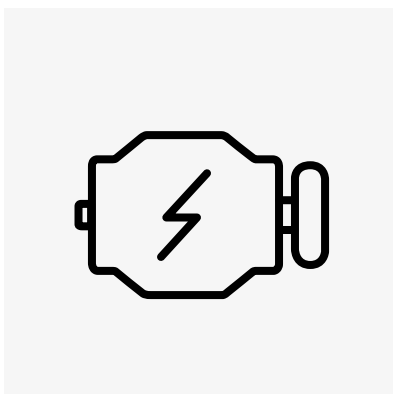
✔ Caracteristici standard

★ Accesorii optionale

		Pergola
01	Lamele ajustabile manual	✔
02	Acționare electrică pentru reglarea lamelor acoperișului Soluție plug in de joasă tensiune (nu este necesar să fie montată de electrician). Setul de control trebuie comandat separat. Este necesar un set de control (04) pentru fiecare pergolă.	★
03	Lacas pentru lampa LED (lacas acoperit)	✔
04	Set de control EU / CH / UK (inclusiv telecomandă) Datorită unui sistem de control dezvoltat special pentru Biohort, împreună cu o telecomandă, o unitate de alimentare (max. 320W) și un cablu prelungitor, acționarea electrică, ecranele solare și/sau iluminatul cu LED-uri reglabile pot fi adăugate ulterior în orice moment.	★
05	Lampa LED Iluminare continuă cu reglare pe patru fețe (3000 K și 900 lm/m). Soluție plug in de joasă tensiune (nu este necesar să fie montată de electrician). Setul de control trebuie comandat separat. Este necesar un set de control (04) pentru fiecare pergolă.	★
06	Parasolar motorizat Unitatea de control este pregătită pentru până la trei jaluzele solare electrice și poate fi, de asemenea, adaptată la sistemele existente. Setul de control trebuie comandat separat. Este necesar un set de control (04) pentru fiecare pergolă.	★
07	Ecran solar manual Protecție solară cu funcție sistem fermoar. Cu funcționare manuală, instalarea pe partea cu manivela nu este posibilă.	★
08	Perete lateral cu jaluzele cu garnitură la margine Ajustabil manual. La operarea manuală a acoperișului, nu este posibilă instalarea pe partea cu manivela. Peretele lateral lamelar este disponibil în mai multe lățimi permițând mai multe opțiuni. Dacă se optează pentru mai mulți pereți laterali trebuie să folosiți configuratorul produsului pentru a verifica ce se potrivește exact.	★
09	Perete glisant din sticlă transparentă Elemente de sticlă durabile, rezistente la spargere, realizate din sticlă securizată temperată de 10 mm. Manevrare convenabilă datorită rulmenților cu role cu funcționare lină. Finisaj curat într-un element de ghidare atașat la montant. Nota: O fundație absolut plană este esențială pentru instalare.	★
10	Încălzitor radiant EU / CH (inclusiv WiFi) Încălzitor radiant puternic cu 2000 W și 9 setări de căldură selectabile. Inclusiv timer de 24 de ore. Dimensiuni: 70 x 14 x 10 cm. Nota: Pentru funcționare este necesară o conexiune de alimentare corespunzătoare.	★
11	Placă de bază cu înălțime reglabilă Pentru a compensa diferențele de înălțime mai mari (7,2–23 cm). Toate componentele necesare pentru reglarea înălțimii unei pergole verticale sunt incluse în livrare. Când instalați accesoriile, asigurați-vă că aveți spațiul necesar pe înălțime.	★



01 Lamele ajustabile manual



02 Acționare electrică pentru reglarea lamelelor acoperișului



03 Lacas pentru lampa LED (lacas acoperit)




04 Set de control EU / CH / UK (inclusiv telecomandă)



05 Lampa LED



06 Parasolar motorizat



07 Ecran solar manual




08 Perete lateral cu jaluzele cu garnitură de capăt




NOU

09 Perete glisant din sticlă transparentă



NOU

10 Încălzitor radiant EU / CH (inclusiv WiFi)



NOU

11 Placă de bază cu înălțime reglabilă

Date tehnice si informatii detaliate gasiti la paginile 117-119.




CasaNova® 3x4, Gri inchis metalizat

CasaNova®


Design, customizat conform cerintelor tale

Construcția din metal cu peretii laterali izolați

Fie ca e folosită ca magazie de grădina, atelier, sauna – modelul cu izolație CasaNova® are o flexibilitate unică cu o gamă variată de dotări optionale și se adaptează exact ideilor tale. Fie că sunteți în căutarea unui spațiu de depozitare funcțional sau doriți să creați o zonă utilitară în aer liber – modelul CasaNova® vă îndeplinește dorințele cu o calitate excepțională.



Peretii laterali izolați / Panou usa
Element sandwich cu polistiren de 40 mm (EPS W20)





Avantaje

- Element sandwich cu mijlocul din polistiren de 40 mm (EPS W20)
- Suprafete fara suruburi si nituri

Siguranta:

- Mecanism de inchidere cu clanta din otel inoxidabil
- Acoperisul sustine pana la 215 kg/m² (minus greutatea plantelor daca acoperisul are si plante)

Functionalitate:

- Usor de incalzit datorita izolatiei; Valoarea U a peretilor laterali: 0,76 W/(m²K)
- Balamale pe dreapta sau pe stanga
- O gama larga de accesorii
- Aerisire prin panourile de sticla acrilica rabatabile
- Sistem deschidere usa cu amortizor pe gaz



Gri Cuart Metalizat

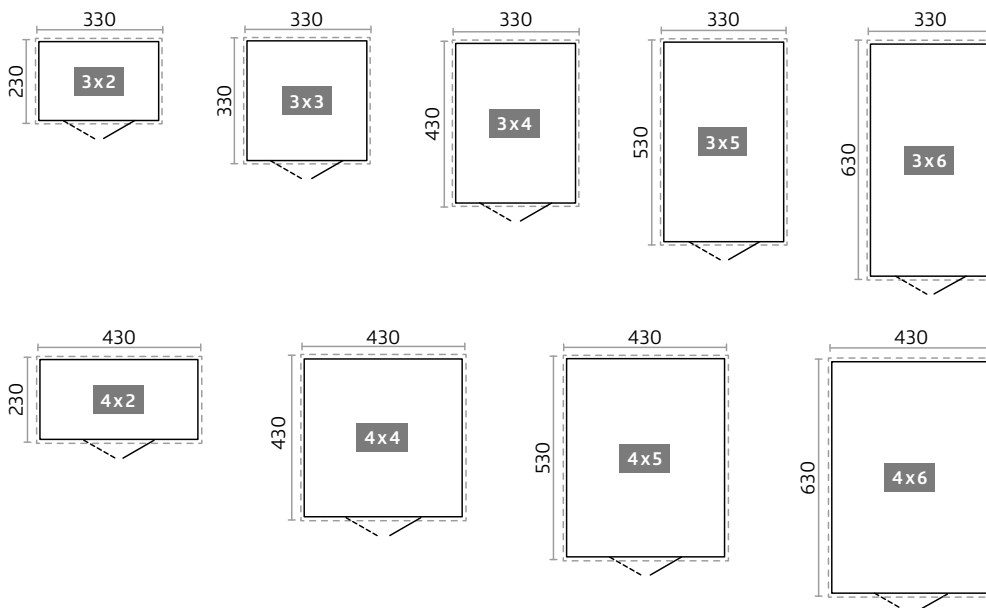


Gri Inchis Metalizat

Configureaza-ti CasaNova® acum!
www.biohort.com/configurator

Un folder separat al produsului este disponibil la adresa
www.biohort.com/dosar-casanova sau la dealerul tau Biohort.

Marimile (in cm, dimensiuni exterioare inclusiv limita acoperisului)



Date tehnice si informatii detaliate gasiti la www.biohort.com/casanova

*Vă rugăm să țineți cont de condițiile de livrare specifice fiecărei țări pentru produsele mari.



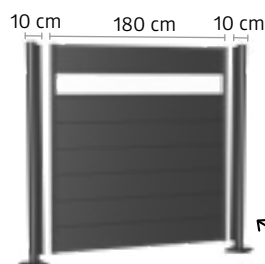
Paravan cu panou din sticlă acrilică, gri închis metalic

Paravan

Atrage Privirea

Ceva privat

Paravanele noastre te protejeaza nu doar de ochi curiosi ci si de vant si soare. Datorita sistemului de fixare, elementele se pot extinde individual. Indiferent daca este de sine statator sau este fixat pe un perete – Paravanul de la Biohort este delimitarea perfecta pentru oaza ta din gradina.



Paravanul consta din:
Panouri si stalpi

Stalpii pot fi la folositi ca ultim element al paravanului sau ca si colt sau element de legatura intre doua panouri.



Avantaje

- Configurabil individual
- Extrem de durabil
- Asamblare simpla
- Paravan de protectie la vant si soare
- Suprafete fara suruburi si nituri

Siguranta:

- Rezistenta la vant datorita ancorarii la sol bine concepute

Functionalitate:

- Un ansamblu de sine statator sau legat la peretele casei sau la ceva similar
- Accesorii pentru asamblare disponibile optional (vezi detalii tehnice)



Argintiu Metalizat



Gri Cuart Metalizat




Gri Inchis Metalizat


Marime (in cm)

Stalpi:

Inaltime ajustabila: pana la 25 cm
Diametru: 10 cm



★ Accesorii optionale



Componente

Un paravan este alcatuit din panou perete (cu sau fara panou de acril) si stalpi.




Paravan Combinatii posibile

Paravanul poate fi extins in linie dreapta sau in diferite unghiuri. Toate latimile si inaltimile sunt compatibile intre ele, facand posibile si gradatiile pe inaltime.



Varianta 1: Stalp pentru fixare, inaltime ajustabila pana la 25 cm

Baza este fixata in fundatie de beton folosind batoane de fixare (disponibile optional). Montajul pe gresie de exterior sau podea de lemn/WPC nu este suficient.



Varianta 2: Stalp pentru fixare in beton, inaltime ajustabila pana la 25 cm

La aceasta varianta, stalpul este fixat direct in beton.

Dimensiunea punctelor de fundatie: minim 50 x 50 cm (poate varia in functie de conditiile solului)
Adancime minima: 80 cm (variază in functie de înălțimea ecranului de protecție)





86 Sera Florentina

Biohort

Pentru o
recoltă bogată,
pentru exterior.



Sera Florentina dimensiune 2 x 1^{MAXI}, gri închis metalic
(cu bordura, spalier și set de ghivece pentru plante ca accesorii)



NOU

Sera Florentina

Protectie optima pentru plante delicate

Sere elegante pentru spații mici

Seră compactă pentru plante înalte – ideală acolo unde spațiul este limitat. Combinația bine concepută dintre patul supraînălțat și partea superioară a serei personalizate creează un microclimat protejat, oferind condiții ideale pentru o creștere sănătoasă și un sezon de grădinărit prelungit. Accesoriile precum spalierul sau sistemul de irigare ajută la îngrijirea plantelor într-un mod direcționat și eficient. Grădinăritul poate fi funcțional – și poate arăta bine. Cu manopera sa de înaltă calitate și designul modern, sera devine un accent arhitectural în grădină. Chiar și într-un spațiu mic, există loc pentru lucruri mărețe.





Avantaje

- Design unic cu o suprafață netedă și fără șuruburi sau nituri vizibile
- Prietenos cu spatele tau datorita inaltimii potrivite

Funcționalitate:

- Microclimat protejat prin circulația reglată a aerului și condiții de iluminare naturală
- Se poate adapta la rasadnitele Biohort existente
- Utilizare eficientă a spațiului pentru plante

Caracteristici standard

- Panouri cu pereți dubli rezistenți la UV
- Ventilație prin două ferestre de acoperiș



Gri Cuart
Metalizat

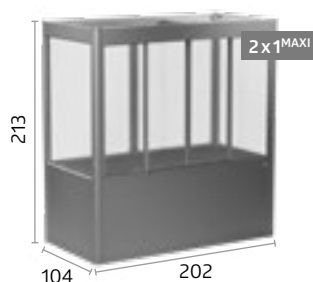
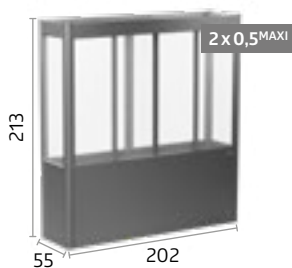


Gri Inchis
Metalizat

★ Accesorii optionale disponibile

pot fi găsite la paginile 94–95.

Marime (in cm)



Atașament pentru sera Florentina ca extensie pentru rasadnita de la Biohort

Extensia de seră Florentina este disponibilă pentru patul supraînălțat Biohort 2 x 0,5 m, 2 x 1 m și Belvedere® 200^{MAXI}. Creează condiții ideale pentru hrănirea și protejarea plantelor pe măsură ce acestea cresc. Cu doar câțiva pași simpli, rasadnita se transformă într-o seră compactă.





90 Belvedere®



92 Rasadnita



96 DaVinci®

Biohort

Pentru varietate
înfloritoare,
pentru exterior.



Belvedere® marime 200^{MAXI}, gri cuarț metalizat
(cu bordura ca accesoriu)

Belvedere®

Design experimental

Atrage toate privirile pe terasa ta

Cu o lățime de doar 0,5 metri, jardiniera Belvedere® deschide spațiu pentru idei creative: ca un separator de cameră vibrant, structurează terase și grădini și se potrivește perfect și pe balcoane. Iti ofera optiuni complet noi de design si poti datorita podelei intermediare poti economisi pamant.





Avantaje

- Extrem de durabil
- Suprafete fara suruburi si nituri

Functionalitate:

- Bordura, spalier, paravan si insertul de ghiveci sunt disponibile optional
- Asamblat rapid

Caracteristici standard:

- Raft intermediar
- Deschidere pentru furtun irigare



Argintiu
Metalizat



Gri Cuart
Metalizat



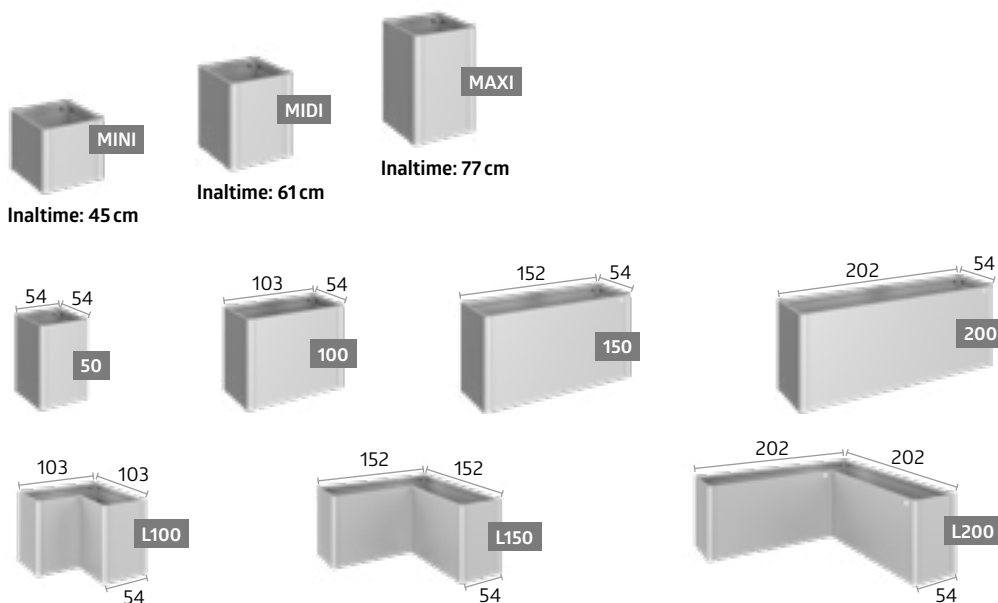
Gri Inchis
Metalizat

★ Accesorii optionale disponibile

pot fi găsite la paginile 94-95.

Marimile (in cm)

Sfat: Toate marimile sunt disponibile in 3 inaltimi diferite!



Date tehnice si informatii detaliate gasiti la paginile 122-123.



Rasadnita 2x1, gri quart metalizat
(cu bordura și protecție împotriva melcilor ca accesorii)

Nou –
transformați
rasadnita într-o
seră elegantă.
Detalii la
Accesorii

Rasadnita

Cultivare Inteligenta

Cele mai bune conditii pentru o recolta bogata

Rasadnitele fac ca experienta cultivarii plantelor sa fie mai usoara si maximizeaza recolta – dar doar rasadnita de la Biohort perfectioneaza cel mai frumos hobby din lume prin designul inteligent si functionalitate practica. Datorita podelei optionale intermediare ai nevoie de mai putin pamant. Detalii ingenioase contribuie la frumusetea acestui produs, care ofera mai mult decat un aspect frumos!



Marimea 2x1, gri quart metalizat cu rama extensie pentru inghet culoare gri quart metalizat



Avantaje

- Extrem de durabil
- Inaltime optima de lucru
- Suprafete fara suruburi si nituri

Siguranta:

- Protectie impotriva rozatorilor din fibra de sticla integrata

Functionalitate:

- Extensie impotriva inghetului, podea intermediara, protectie impotriva melcilor, spalier, bordura ca accesorii optionale
- Peretii laterali culisanti permit o golire usoara
- Deschidere pentru furtun irigare
- Locul ideal pentru a recicla resturile din gradina
- Se asambleaza rapid – doar 8 suruburi

★ Accesorii optionale disponibile

pot fi găsite pe paginile 94-95.



Argintiu
Metalizat

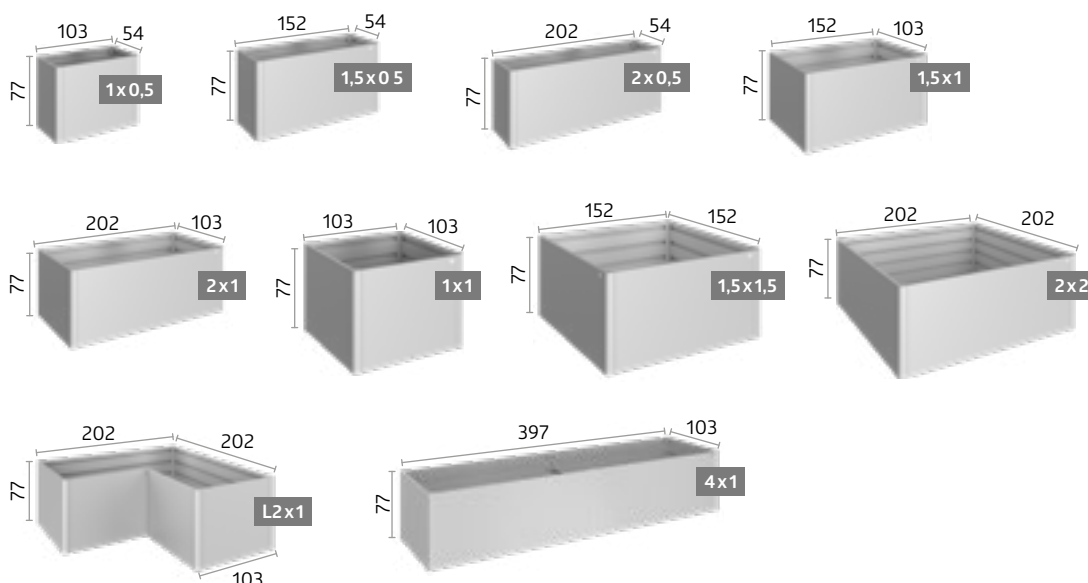


Gri Cuart
Metalizat



Gri Inchis
Metalizat

Marime (in cm)



date tehnice si informatii detaliate gasiti la paginile 121-123.

✔ Caracteristici standard

★ Accesorii optionale disponibile

		Belvedere®	Rasadnita	Sera Florentina
01	Panoul culisant* Usor de golit datorita panoului culisant.	✔	✔	
02	Pregatire pentru irigare Deschizatura pentru furtul pe latura ingusta (marime: 17 x 17 mm).	✔	✔	✔
03	Sistem de irigare Sistemul Micro-Drip asigură irigarea direcționată și cu economie de apă în sere, rasadnite și paturi de plantare. Apa este livrată direct la rădăcinile plantelor prin picurătoare fine. Conținutul livrării: 1 x distribuitor cu 2 căi, furtun de 10 m de 1/2 inch, tub de distribuție de 5 m de 1/4 inch, 10 x conectori în T, 5 x duze de picurare, 5 x duze de pulverizare cu țârș de ancorare, 5 x capace de capăt, 1 x bandă de etanșare.	★	★	★
04	Protecție împotriva melcilor* Se monteaza deasupra jardinierii. Se poate asambla cu extensia de protecție împotriva înghețului (06). Nu este disponibil pentru marimile L și rasadnita 4 x 1.	★	★	
05	Nivel Intermediar* Nivelul intermediar reduce volumul jardinierii și cantitatea de pamant necesara, și astfel economisiți bani și timp pretios. Se aseaza pe a doua striatie în timpul asamblării.	✔	★	★
06	Rama extinsa pentru protecție la îngheț* Protecție îngheț cu 4 panouri culisante care se pot înlatura ușor. Rama protejeaza la vant puternic și este conceputa să direcționeze apa de ploaie în jardiniera. Nu se poate asambla cu spalier (10). Potrivit doar pentru marimea 2 x 1.		★	
07	Bordura* Bordura se monteaza pe rama de podea și se aseaza pe sol. Apoi jardiniera se monteaza pe bordura și se fixeaza (nu se poate instala ulterior). Latime: 6,7 cm. Nu este disponibil pentru rasadnita 4 x 1.	★	★	★
08	Insert pentru ghiveci Insertul de plastic (marime: 0,5 x 0,5 m) pentru o plantare usoara este amplasat pe nivelul intermediar. Se pot da gauri pentru drenaj fara probleme.	★		
09	Set ghivece Ghivece de plante practice pentru montare laterală în seră – perfecte pentru plante aromatice și răsaduri. Acest lucru creează un spațiu suplimentar de plantare fără a ocupa suprafața solului. Disponibil numai pentru sera Florentina 2 x 0,5 și 2 x 1, și/sau pentru extensia de seră Florentina 2 x 0,5 și 2 x 1.	★	★	★
10	Spalier* Spalierul este atasat direct la jardiniera/rasadnita. Nu se poate monta împreuna cu rama de protecție la îngheț (06) sau cu protecția împotriva melcilor (04). Înălțime: 91 cm	★	★	
11	Paravan* cu sau fara panouri din acril Paravanul împreuna cu jardiniera formeaza o legatura decorativa care nu doar te ascunde dar te și protejeaza de vant. Nu se poate monta împreuna cu rama de protecție la îngheț (06) sau cu protecția împotriva melcilor (04). Înălțime: 91 cm. Nota: În locuri în care bate vant puternic, la produsul cu paravan exista riscul sa se rastoarne, de aceea este esential sa aveti o fixare în sol adecvata sa folositi materialele de fixare pe care le primiti de la producator.	★	★	
12	Extensie a sera Florentina Combi-nația bine concepută dintre patul supraînălțat și partea superioară a serei personalizate creează un microclimat protejat, oferind condiții ideale pentru o creștere sănătoasă și un sezon de grădinărit prelungit.	★	★	
13	Placa protecție Panoul de protecție împotriva intemperiiilor vă protejează recolta de ploaia abundentă, permițând în același timp o ventilație continuă pentru un climat intern stabil. Disponibil numai pentru sera Florentina 2 x 0,5 și 2 x 1, și/sau pentru extensia de seră Florentina 2 x 0,5 și 2 x 1.	★	★	★
14	Ventilare automata Ventilația automată deschide independent ambele geamuri de acoperiș imediat ce se face prea cald în interior – controlată de un arc de presiune. Disponibil numai pentru sera Florentina 2 x 0,5 și 2 x 1, și/sau pentru extensia de seră Florentina 2 x 0,5 și 2 x 1.	★	★	★
15	Spalierul Florentina Spalierul oferă suport pentru plantele înalte, ajutându-le să stea drepte în siguranță. Cablul poate fi agățat flexibil în cadrul existent și ajustat pentru a se potrivi nevoilor individuale. Disponibil numai pentru sera Florentina 2 x 0,5 și 2 x 1, și/sau pentru extensia de seră Florentina 2 x 0,5 și 2 x 1.	★	★	★

*Fabricate din otel galvanizat cu protecție din poliamida



01 Panoul culisant



02 Pregatire pentru irigare



03 Sistem de irigare



04 Protectie impotriva melcilor



05 Raft intermediar



06 Rama extinsa pentru frig



07 Bordura



08 Insert pentru ghiveci



09 Set ghivece



10 Spalier



11 Paravan cu sau fara panouri din acril




12 Extensie serelor Florentina



13 Placa protectie intemperii



14 Ventilare automata



15 Spalier Florentina

Date tehnice si informatii detaliate gasiti la paginile 121-123.



DaVinci®, gri cuart metalizat

DaVinci®

Sistem Plantare Flexibil


Individualitate nelimitata

Iti proiectezi sistemul flexibil de ghivece DaVinci® cum doresti. De la simpla jardiniera cu inaltime variabila la paravan si margine de terasa, posibilitatile sunt nenumarate. Modulele de baza in versiuni diferite se pot combina individual. Cu ajutorul Configuratorului 3D DaVinci® poti sa-ti vizualizezi sistemul cu cateva clickuri.



DaVinci® ca Jardiniera

Combinatie de diferite inaltime si lungimi





Avantaje

- Configurabil individual
- Extrem de durabil
- Disponibil in diferite lungimi, inaltime si combinatii
- Suprafete fara suruburi si nituri

Funcionalitate:

- Paravanul si spalierul se pot pozitiona cum doriti
- Ideal ca margine pentru o terasa

Caracteristici standard:

- Raft intermediar
- Deschidere pentru furtun irigare

★ Accesorii optionale disponibile

pot fi găsite la paginile 94-95.



Argintiu
Metalizat



Gri Cuart
Metalizat



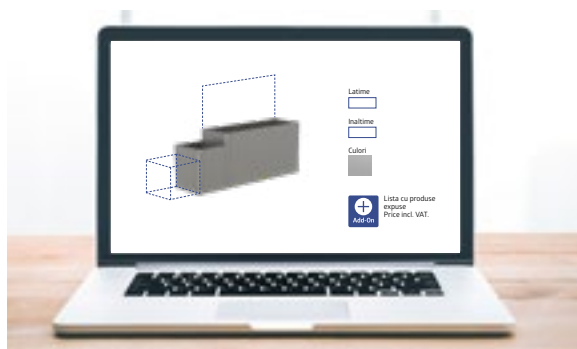
Gri Inchis
Metalizat

3 inaltime, 4 latimi, 3 culori si posibilitati nenumarate

Inaltime de la 45 cm la 77 cm si lungime de la 50 cm la 200 cm.

Datorita sistemului modular dorintele voastre pot fi nelimitate. Modulele de baza se pot aranja in orice ordine. Paravanul si spalierul se pot pozitiona asa cum doriti.

Configuratii flexibile, convenabile si versatile



Configureaza-ti propriul sistem de ghivece DaVinci® acum!
www.biohort.com/configurator



DaVinci® ca paravan


Combinatie de diferite inaltime, lungimi si doua paravane.



DaVinci® ca bordura pentru terasa

Combinatie de diferite inaltime, lungimi si doua spalieri.

Detalii tehnice si informatii detaliate gasiti la www.biohort.com





100 WoodStock®



102 Charly® garaj pentru robotul de tuns iarba



103 Compostor MonAmi®



Biohort

Pentru cel mai bun suport, pentru exterior.



WoodStock® Marime 150, Gri cuart metalizat
(Cu perete spate si panou podea din aluminiu ca accesorii)

WoodStock®

Bun la toate

Depozitarea lemnelor de foc dar si Dulap de unelte in acelasi timp

Nimic nu face o atmosfera mai calda decat un focul din semineu intr-o zi rece de iarna. Dar unde sa depozitam lemnele? WoodStock® vine cu solutia ordonata si de durata, la aceasta intrebare. Cu accesoriile sale versatile, se transformă într-un dulap de unelte elegant în timpul verii.



WoodStock® Marime 300, Gri cuart metalizat





Avantaje

- O mare varietate de accesorii disponibile

Siguranta:

- Burlan integrat in partea din fata
- Aplicabil universal la toate casele de gradina
- Stabil datorita ramei masive din aluminiu

Funcionalitate:

- Suruburi de fixare si ancorare pentru fundatie



Argintiu
Metalizat



Gri Cuart
Metalizat



Gri Inchis
Metalizat

Marime (in cm)

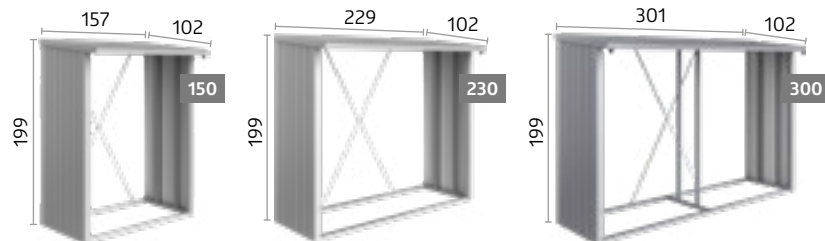
Volum:

Marime 150: 2,1m³

Marime 230: 3,1m³

Marime 300: 4 m³

Este posibilă depozitarea lemnului de foc în două rânduri (lungimea maximă a bușteanului: 35 cm)



★ Accesorii optionale



Panouri podea din aluminiu

Placile din aluminiu de cea mai buna calitate, protejeaza lemnul si uneltele de gradina de umezeala.



Perete spate

Fabricate din otel galvanizat cu protectie din poliamida.



Pachet usa

(potrivit pentru marimile 150 & 230)
Usa dubla cu clanta cilindrica in T si sistem de organizare pe interiorul usii, Deschiderea usii: 135 x 171 cm (l x H).

Date tehnice si informatii detaliate gasiti la pagina 113.



Charly® Marime 2

Pereti laterali:
Gri Inchis
Metalizat

Capac:
Gri Cuart
Metalizat

Charly®

Garaj pentru robotul de tuns iarba robotizatã Garaj

Harnicul robot de tuns iarba nu doar ca are nevoie de adapost cand ploaia, este chiar recomandat sa-l protejezi de ploaie! Potrivit pentru multe modele de roboti de tuns iarba garajul Charly® ofera tot confortul de care avem nevoie si noi si robotii. Capacul care se pliaza ofera un acces usor la panoul de control.


Avantaje

Siguranta:

- Capac cu inchidere in trepte
- Coltare de protectie
- Fixare la sol cu suruburi

Functionalitate:

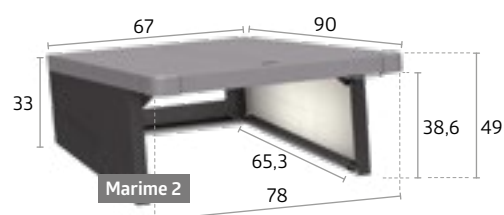
- Acces usor la panoul de comanda datorita capacului cu inchidere in trepte



Capac cu inchidere in trepte

Capacul care se pliaza, cu mecanismul lui de inchidere ofera un acces usor la panoul de control.

Marime (in cm)



Date tehnice si informatii detaliate gasiti la pagina 123.



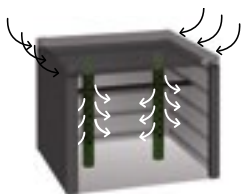
MonAmi®, gri Inchis metalizat

Gri Inchis
Metalizat

MonAmi®

Compostor

"Prietenul meu" din gradina, compostorul MonAmi® combina functionalitatea cu aspectul stilat: elegant, suprafete netede la exterior, in interior are tot ce-i trebuie pentru compostare eficienta. Doua tevi de ventilatie amplasate central creaza un efect de cos si asigura o circulatie corespunzatoare a aerului, in timp ce spatiul de sub capac asigura transferul caldurii in exterior. Chiar si compostarea resturilor poate arata grozav!



Tevi de ventilatie

Tevile de ventilatie integrate asigura necesarul de oxigen si circulatia aerului, esentiala pentru procesul de descompunere.



Panoul culisant

Panoul frontal culisant il face practic si usor de golit.

Avantaje

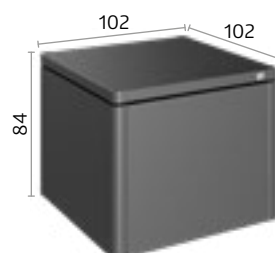
- Extrem de durabil
- Suprafete fara suruburi si nituri

Caracteristici standard:

- Sistemul de ventilatie asigura un proces optim de descompunere
- Panoul frontal culisant il face practic si usor de golit
- Deschidere capac cu amortizor

Marime (in cm)

Volum: 725 L




Date tehnice si informatii detaliate gasiti la pagina 123.



Made in Austria.



Biohort a produs intotdeauna in Austria si suntem mandrii de asta. Exista trei locatii mari in partea de vest a regiunii Mühlviertel din Austria Superioara. Am ales intentionat aceasta regiune pentru ca are mana de lucru calificata. Acest lucru ne permite sa producem cea mai buna calitate.



Made in Austria

Sustenabilitate oferim

La Biohort, sustenabilitatea este o parte esențială a strategiei companiei – ecologică, economică și socială. Producția este alimentată în întregime cu energie electrică ecologică, o treime fiind generată de propriile sisteme fotovoltaice ale companiei. În plus, căldura reziduală din sistemele de aer comprimat este utilizată pentru recuperarea căldurii.

Din 2023, centrala termică pe biomasă proprie a companiei alimentează întreaga fabrică din St. Martin cu căldură ecologică, înlocuind anual aproximativ 200,000 m³ de gaze naturale.

De asemenea, Biohort acordă prioritate compatibilității cu mediul în procesul de producție – fără emisii de ape reziduale sau de praf, fără folii de protecție și cu eficiență maximă datorită managementului eficient.

Toate mijloacele de transport intern sunt complet electrice, iar multe vehicule ale companiei au fost deja convertite la propulsie electrică. Rutele scurte de transport, furnizorii regionali și livrarea directă fără depozitare intermediară reduc și mai mult emisiile.

Toate ambalajele sunt 100% reciclabile și concepute pentru a respecta standardele ridicate de reciclare din UE. Oțelul utilizat este durabil, eficient din punct de vedere energetic în producție și reciclabil la infinit – fără nicio pierdere de calitate.



„Suntem pe deplin conștienți de responsabilitatea pe care o avem în calitate de companie producătoare – față de mediu, față de angajații noștri și față de clienții noștri din întreaga lume.”

– DI Maximilian Priglinger, Director general

Case de gradina






Europa	Marime	Dimensiuni exteroare*	Dimensiuni interioare	Dimensiunile fundatiei	Greutate (kg)	Cod EAN				
		l x L x H (cm)	l x L x H (cm)	l x L (cm)		Argintiu Metalizat	Gri Cuart Metalizat	Gri Inchis Metalizat	Verde inchis	
	Deschidere usa: 135 x 170 cm (l x H)									
	1	172 x 84 x 196	150 x 78 x 188	155 x 83	90,4	9003414 29010 5	9003414 22010 2	9003414 24010 0	9003414 23010 1	
	2	172 x 156 x 196	150 x 150 x 188	155 x 155	115,2	9003414 29020 4	9003414 22020 1	9003414 24020 9	9003414 23020 0	
	3	244 x 156 x 203	222 x 150 x 195	227 x 155	139,4	9003414 29030 3	9003414 22030 0	9003414 24030 8	9003414 23030 9	
	4	244 x 228 x 203	222 x 222 x 195	227 x 227	167,8	9003414 29040 2	9003414 22040 9	9003414 24040 7	9003414 23040 8	
	5	316 x 228 x 209	294 x 222 x 202	299 x 227	202,6	9003414 29050 1	9003414 22050 8	9003414 24050 6	9003414 23050 7	
	6	244 x 300 x 203	222 x 294 x 195	227 x 299	197,8	9003414 29060 0	9003414 22060 7	9003414 24060 5	9003414 23060 6	
	7	316 x 300 x 209	294 x 294 x 202	299 x 299	233,9	9003414 29070 9	9003414 22070 6	9003414 24070 4	9003414 23070 5	
	2A	244 x 84 x 203	222 x 78 x 195	227 x 83	112,2	9003414 29080 8	9003414 22080 5	9003414 24080 3	9003414 23080 4	
	4A	316 x 156 x 209	294 x 150 x 202	299 x 155	165,1	9003414 29090 7	9003414 22090 4	9003414 24090 2	9003414 23090 3	
Accesorii aditionale Pergola pentru modelul Europa										
	2,3,4A	150 x 156 x 170			21,7	9003414 42019 9	9003414 42012 0	9003414 42014 4	9003414 42040 3	
	4,5	150 x 228 x 170			27,5	9003414 42029 8	9003414 42022 9	9003414 42024 3	9003414 42050 2	
	6,7	150 x 300 x 170			35,2	9003414 42039 7	9003414 42032 8	9003414 42034 2	9003414 42060 1	


*cel mai inalt punct, inclusiv limita acoperisului


Accesorii fundatie / Fundatie Europa	Cod EAN		Cod EAN		Cod EAN		Cod EAN	
	Rama podea din aluminiu	Panouri podea din aluminiu	SmartBase	SmartBase ^{PLUS}				
1	9003414 41010 7	9003414 48010 0	9003414 43901 6	9003414 43401 1				
2	9003414 41020 6	9003414 48020 9	9003414 43906 1	9003414 43406 6				
2A	9003414 41080 0	9003414 48080 3	9003414 43936 8	9003414 43436 3				
3	9003414 41030 5	9003414 48030 8	9003414 43912 2	9003414 43412 7				
4	9003414 41040 4	9003414 48040 7	9003414 43918 4	9003414 43418 9				
4A	9003414 41090 9	9003414 48090 2	9003414 43942 9	9003414 43442 4				
5, 6	9003414 41050 3	9003414 48050 6	9003414 43923 8	9003414 43423 3				
7	9003414 41070 1	9003414 48070 4	9003414 43930 6	9003414 43430 1				
Nota: Bormasina se poate inchiria iar biti necesari sunt disponibili la Biohort.								
Burghiu Ø 40 x 570 mm pentru SDS-MAX, Ø 18 mm (pentru SmartBase ^{PLUS})				9003414 43410 3				
Nota: Daca rama de fixare se aseaza direct pe baza de pietris (aprox. 10 cm pietris fara fundatie sau pavaj) este necesara utilizarea ancorelor pentru fixare. Rezistenta la furtuna trebuie asigurata de catre client. Pentru marimile 1: 4 buc. in total; pentru marimile 2, 2A: 6 buc. in total; pentru marimile 3, 4, 4A: 8 buc. in total; pentru marimile 5, 6, 7: 10 buc. in total.								
Surub de ancorare sol	4 bucati per pachet	9003414 41004 6						
	6 bucati per pachet	9003414 41006 0						




Accesorii	Dimensiuni l x L x l (cm) / Culoare		Cod EAN	
Set burlane		Argintiu Metalizat	9003414 44070 8	
		Gri Cuart Metalizat	9003414 44080 7	
		Gri Inchis Metalizat	9003414 44050 0	
		Verde inchis	9003414 44040 1	
Fereastră		Argintiu Metalizat	9003414 43060 0	
		Gri Cuart Metalizat	9003414 43080 8	
		Gri Inchis Metalizat	9003414 43050 1	
		Verde inchis	9003414 43040 2	
Facut din placa de otel galvanizat la cald cu protectie poliaramida				
Sine suport	2 bucati per pachet	4 x 4 x 173	9003414 46020 1	
Rafturi	2 bucati per pachet	72 x 25,5 x 7,5	9003414 45010 3	
	4 bucati per pachet	72 x 24,5 x 7,5	9003414 45020 2	
	2 bucati per pachet	72 x 43,5 x 12,5	9003414 45030 1	
Masa plianta		69,2 x 57,5 x 40	9003414 40011 5	
Cos suspendat	Cu suport de perete	67 x 34 x 20	9003414 47071 2	
Suport sac menajer		72 x 44,6 x 16,2	9003414 45016 5	
Set Carlige	Suport unelte	72 x 17 x 73	9003414 47070 5	
Agatatoare unelte	4 bucati per pachet	13 x 9,5 x 30	9003414 47020 0	
Cosuri metalice pe usa	2 bucati per pachet	34 x 10 x 9,5	9003414 46025 6	
Etajere cu cosuri metalice	2 bucati per pachet	72 x 16 x 11	9003414 46026 3	
Panou montaj electric		28 x 6 x 172,5	9003414 46030 0	
Lumina solara		15 x 10 x 5	9003414 46042 3	
Lampa LED		44 x 4 x 1,5	9003414 46041 6	
Prag cu rampa acces	Doar in varianta cu usa dubla si rama podea	135 x 14,5 x 7	9003414 41000 8	
BikeLift®	Standard	16,9 x 43,1 x 185,4	9003414 49050 5	
	Se poate asambla doar central pe peretele din spate	16,9 x 57,4 x 184,6	9003414 49051 2	
Sistem agatat bicicleta BikeMax	1 bucată per pachet	6 x 14,5 x 173	9003414 49010 9	
	2 bucati per pachet		9003414 49020 8	
Sistem fixare bicicleta BikeHolder	Set pentru 3 biciclete	72 x 10 x 33	9003414 49012 3	

Accesorii	Pentru marimea	Dimensiuni l x L x H (cm)	Cod EAN
Arc cu amortizor pe gaz	1 / 2 / 3 / 4 / 6	170 x 13,5 x 9,5	9003414 40008 5
	4A / 5 / 7	170 x 13,5 x 9,5	9003414 40009 2
Pregătirea montării PV pentru peretele lateral	Cu 3 șine verticale de perete	3 x 3,5 x 175	9003414 47022 4

HighLine®	Marime	Dimensiuni exterioare*	Dimensiuni interioare	Dimensiunile fundației	Greutate (kg)	Cod EAN		
		l x L x H (cm)	l x L x H (cm)	l x L (cm)		Argintiu Metalizat	Gri Cuart Metalizat	Gri Inchis Metalizat
	Cu usa standard, deschidere usa: 76 x 182 cm (l x H), balama deschidere pe dreapta							
	H5	155 x 275 x 222	132 x 252 x 210	137 x 257	219,8	9003414 83010 3	9003414 88010 8	9003414 84010 2
	H1	275 x 155 x 222	252 x 132 x 210	257 x 137	211,5	9003414 83020 2	9003414 88020 7	9003414 84020 1
	H2	275 x 195 x 222	252 x 172 x 210	257 x 177	229,0	9003414 83030 1	9003414 88030 6	9003414 84030 0
	H3	275 x 235 x 222	252 x 212 x 210	257 x 217	264,5	9003414 83040 0	9003414 88040 5	9003414 84040 9
	H4	275 x 275 x 222	252 x 252 x 210	257 x 257	280,6	9003414 83050 9	9003414 88050 4	9003414 84050 8
	H5	275 x 315 x 222	252 x 292 x 210	257 x 297	314,8	9003414 83060 8	9003414 88060 3	9003414 84060 7
	H6	314,3 x 314,3 x 221	292 x 292 x 210	297 x 297	363,2	9003414 83070 7	9003414 88070 2	9003414 84070 6
	Cu usa dubla, deschidere usa: 155 x 182 cm (l x H)							
	H1	275 x 155 x 222	252 x 132 x 210	257 x 137	223,9	9003414 83029 5	9003414 88029 0	9003414 84029 4
	H2	275 x 195 x 222	252 x 172 x 210	257 x 177	241,4	9003414 83039 4	9003414 88039 9	9003414 84039 3
	H3	275 x 235 x 222	252 x 212 x 210	257 x 217	276,9	9003414 83049 3	9003414 88049 8	9003414 84049 2
	H4	275 x 275 x 222	252 x 252 x 210	257 x 257	293,0	9003414 83059 2	9003414 88059 7	9003414 84059 1
	H5	275 x 315 x 222	252 x 292 x 210	257 x 297	327,2	9003414 83069 1	9003414 88069 6	9003414 84069 0
H6	314,3 x 314,3 x 221	292 x 292 x 210	297 x 297	375,8	9003414 83079 0	9003414 88079 5	9003414 84079 9	
Accesorii aditionale	Pergola pentru HighLine® marime S latime: 150 cm							
	H2	150 x 195 x 222			75,8	9003414 83836 9	9003414 88836 4	9003414 84836 8
	H3	150 x 235 x 222			86,7	9003414 83846 8	9003414 88846 3	9003414 84846 7
	H4	150 x 275 x 222			94,2	9003414 83856 7	9003414 88856 2	9003414 84856 6
	H5, H6	150 x 315 x 222			104,1	9003414 83866 6	9003414 88866 1	9003414 84866 5
Pergola marime L pentru HighLine® latime: 282 cm								
	H2	282 x 195 x 222			115,0	9003414 83036 3	9003414 88036 8	9003414 84036 2
	H3	282 x 235 x 222			134,6	9003414 83046 2	9003414 88046 7	9003414 84046 1
	H4	282 x 275 x 222			141,3	9003414 83056 1	9003414 88056 6	9003414 84056 0
	H5, H6	282 x 315 x 222			155,8	9003414 83066 0	9003414 88066 5	9003414 84066 9
Perete lateral pentru pergola marimile S si L								
	H2	157 x 2,5 x 181			37,8	9003414 83038 7	9003414 88038 2	9003414 84038 6
	H3	197 x 2,5 x 181			45,6	9003414 83048 6	9003414 88048 1	9003414 84048 5
	H4	237 x 2,5 x 181			54,8	9003414 83058 5	9003414 88058 0	9003414 84058 4
	H5, H6	277 x 2,5 x 181			62,8	9003414 83068 4	9003414 88068 9	9003414 84068 3
Perete spate pentru pergola marimea S latime: 150 cm								
	S	134 x 4 x 181			33,8	9003414 83097 4	9003414 88097 9	9003414 84097 3
	Perete spate pentru pergola marimea L latime: 282 cm							
L	266 x 4 x 181				61,2	9003414 83098 1	9003414 88098 6	9003414 84098 0





AvantGarde®	Marime	Dimensiuni exterioare*	Dimensiuni interioare	Dimensiunile fundatiei	Greutate	Cod EAN		
		l x L x H (cm)	l x L x H (cm)	l x L (cm)	(kg)	Argintiu Metalizat	Gri Cuart Metalizat	Gri Inchis Metalizat
Cu usa standard, deschidere usa: 76 x 182 cm (l x H), balama deschidere pe dreapta								
	A1	180 x 220 x 218	172 x 172 x 209	177 x 177	155,8	9003414 15010 2	9003414 19010 8	9003414 17010 0
	A2	180 x 260 x 218	172 x 212 x 209	177 x 217	175,7	9003414 15020 1	9003414 19020 7	9003414 17020 9
	A3	180 x 300 x 217	172 x 252 x 209	177 x 257	194,2	9003414 15030 0	9003414 19030 6	9003414 17030 8
	A4	180 x 380 x 222	172 x 332 x 209	177 x 337	237,3	9003414 15040 9	9003414 19040 5	9003414 17040 7
	A5	260 x 220 x 218	252 x 172 x 209	257 x 177	191,0	9003414 15050 8	9003414 19050 4	9003414 17050 6
	A6	260 x 260 x 218	252 x 212 x 209	257 x 217	214,5	9003414 15060 7	9003414 19060 3	9003414 17060 5
	A7	260 x 300 x 217	252 x 252 x 209	257 x 257	230,8	9003414 15070 6	9003414 19070 2	9003414 17070 4
	A8	260 x 380 x 222	252 x 332 x 209	257 x 337	281,5	9003414 15080 5	9003414 19080 1	9003414 17080 3
Cu usa dubla, deschidere usa: A1-A4: 139 x 182 cm (l x H), A5-A8: 155 x 182 cm (l x H)								
A1	180 x 222 x 218	172 x 172 x 209	177 x 177	167,0	9003414 15019 5	9003414 19019 1	9003414 17019 3	
A2	180 x 260 x 218	172 x 212 x 209	177 x 217	186,9	9003414 15029 4	9003414 19029 0	9003414 17029 2	
A3	180 x 300 x 217	172 x 252 x 209	177 x 257	202,4	9003414 15039 3	9003414 19039 9	9003414 17039 1	
A4	180 x 380 x 222	172 x 332 x 209	177 x 337	247,0	9003414 15049 2	9003414 19049 8	9003414 17049 0	
A5	260 x 220 x 218	252 x 172 x 209	257 x 177	203,4	9003414 15059 1	9003414 19059 7	9003414 17059 9	
A6	260 x 260 x 218	252 x 212 x 209	257 x 217	226,9	9003414 15069 0	9003414 19069 6	9003414 17069 8	
A7	260 x 300 x 217	252 x 252 x 209	257 x 257	243,2	9003414 15079 9	9003414 19079 5	9003414 17079 7	
A8	260 x 380 x 222	252 x 332 x 209	257 x 337	293,9	9003414 15089 8	9003414 19089 4	9003414 17089 6	

AvantGarde®ECO	Marime	Dimensiuni exterioare*	Dimensiuni interioare	Dimensiunile fundatiei	Greutate	Cod EAN		
		l x L x H (cm)	l x L x H (cm)	l x L (cm)	(kg)	Argintiu Metalizat	Gri Cuart Metalizat	Gri Inchis Metalizat
Cu usa standard, deschidere usa: 76 x 182 cm (l x H), balama deschidere pe dreapta								
	A1	180 x 220 x 218	172 x 172 x 209	177 x 177	144,9	9003414 15610 4	9003414 19610 0	9003414 17610 2
	A2	180 x 260 x 218	172 x 212 x 209	177 x 217	164,8	9003414 15620 3	9003414 19620 9	9003414 17620 1
	A3	180 x 300 x 217	172 x 252 x 209	177 x 257	183,2	9003414 15630 2	9003414 19630 8	9003414 17630 0
	A4	180 x 380 x 222	172 x 332 x 209	177 x 337	226,3	9003414 15640 1	9003414 19640 7	9003414 17640 9
	A5	260 x 220 x 218	252 x 172 x 209	257 x 177	180,1	9003414 15650 0	9003414 19650 6	9003414 17650 8
	A6	260 x 260 x 218	252 x 212 x 209	257 x 217	203,6	9003414 15660 9	9003414 19660 5	9003414 17660 7
	A7	260 x 300 x 217	252 x 252 x 209	257 x 257	219,9	9003414 15670 8	9003414 19670 4	9003414 17670 6
	A8	260 x 380 x 222	252 x 332 x 209	257 x 337	270,6	9003414 15680 7	9003414 19680 3	9003414 17680 5
Cu usa dubla, deschidere usa: A1-A4: 139 x 182 cm (l x H), A5-A8: 155 x 182 cm (l x H)								
A1	180 x 220 x 218	172 x 172 x 209	177 x 177	151,7	9003414 15619 7	9003414 19619 3	9003414 17619 5	
A2	180 x 260 x 218	172 x 212 x 209	177 x 217	171,6	9003414 15629 6	9003414 19629 2	9003414 17629 4	
A3	180 x 300 x 217	172 x 252 x 209	177 x 257	187,1	9003414 15639 5	9003414 19639 1	9003414 17639 3	
A4	180 x 380 x 222	172 x 332 x 209	177 x 337	231,7	9003414 15649 4	9003414 19649 0	9003414 17649 2	
A5	260 x 220 x 218	252 x 172 x 209	257 x 177	185,7	9003414 15659 3	9003414 19659 9	9003414 17659 1	
A6	260 x 260 x 218	252 x 212 x 209	257 x 217	209,2	9003414 15669 2	9003414 19669 8	9003414 17669 0	
A7	260 x 300 x 217	252 x 252 x 209	257 x 257	225,5	9003414 15679 1	9003414 19679 7	9003414 17679 9	
A8	260 x 380 x 222	252 x 332 x 209	257 x 337	276,2	9003414 15689 0	9003414 19689 6	9003414 17689 8	

Accesorii aditionale								
Acoperis lateral marime L pentru case de gradina AvantGarde®, AvantGarde® ECO, latime: 240 cm								
	A1, A5	233 x 168 x 194	233 x 168 x 194	238 x 173	77,1	9003414 15056 0	9003414 19056 6	9003414 17056 8
	A2, A6:	243 x 260 x 218	233 x 207 x 194	238 x 212	87,5	9003414 15066 9	9003414 19066 5	9003414 17066 7
	A3, A7:	243 x 300 x 218	233 x 248 x 194	238 x 253	99,2	9003414 15076 8	9003414 19076 4	9003414 17076 6
	A4, A8	243 x 340 x 222	233 x 288 x 194	238 x 293	119,2	9003414 15086 7	9003414 19086 3	9003414 17086 5
Perete laterali pentru pergola laterala								
	A1, A5	157 x 2,9 x 182			37,7	9003414 15058 4	9003414 19058 0	9003414 17058 2
	A2, A6	197 x 2,9 x 182			45,5	9003414 15068 3	9003414 19068 9	9003414 17068 1
	A3, A7	238 x 2,9 x 182			54,7	9003414 15078 2	9003414 19078 8	9003414 17078 0
	A4, A8	318 x 2,9 x 182			73,5	9003414 15088 1	9003414 19088 7	9003414 17088 9
Perete spate pentru acoperis lateral marimea L: latime: 240 cm								
	L	231,5 x 3,5 x 182			52,7	9003414 15097 3	9003414 19097 9	9003414 17097 1

Panorama®								
Cu usa standard, deschidere usa: 76 x 182 cm (l x H), balama deschidere pe dreapta								
	P1	273 x 158 x 227	252 x 132 x 220	257 x 137	202,2	9003414 13020 3	9003414 18020 8	9003414 14020 2
	P2	273 x 198 x 227	252 x 172 x 220	257 x 177	225,7	9003414 13030 2	9003414 18030 7	9003414 14030 1
	P3	273 x 238 x 227	252 x 212 x 220	257 x 217	250,0	9003414 13040 1	9003414 18040 6	9003414 14040 0
	P4	273 x 278 x 227	252 x 252 x 220	257 x 257	271,9	9003414 13050 0	9003414 18050 5	9003414 14050 9
	P5	273 x 318 x 227	252 x 292 x 220	257 x 297	293,9	9003414 13060 9	9003414 18060 4	9003414 14060 8
Cu usa dubla, deschidere usa: 155 x 182 cm (l x H)								
P1	273 x 158 x 227	252 x 132 x 220	257 x 137	214,6	9003414 13029 6	9003414 18029 1	9003414 14029 5	
P2	273 x 198 x 227	252 x 172 x 220	257 x 177	238,1	9003414 13039 5	9003414 18039 0	9003414 14039 4	
P3	273 x 238 x 227	252 x 212 x 220	257 x 217	262,4	9003414 13049 4	9003414 18049 9	9003414 14049 3	
P4	273 x 278 x 227	252 x 252 x 220	257 x 257	284,3	9003414 13059 3	9003414 18059 8	9003414 14059 2	
P5	273 x 318 x 227	252 x 292 x 220	257 x 297	306,3	9003414 13069 2	9003414 18069 7	9003414 14069 1	

*cel mai inalt punct, inclusiv limita acoperisului

Accesorii HighLine®, Panorama®, AvantGarde®, AvantGarde®ECO		Dimensiuni l x L x l (cm) / Culoare				
Accesorii in aceleasi culori			HighLine®	Panorama®	AvantGarde®	AvantGarde®ECO
Fereastra		Argintiu Metalizat	9003414 43065 5	9003414 43065 5	9003414 43065 5	9003414 43065 5
		Gri Cuart Metalizat	9003414 43085 3	9003414 43085 3	9003414 43085 3	9003414 43085 3
		Gri Inchis Metalizat	9003414 43055 6	9003414 43055 6	9003414 43055 6	9003414 43055 6
Set Jgheab		Argintiu Metalizat	9003414 44025 8	9003414 44024 1	9003414 44022 7	9003414 44022 7
		Gri Cuart Metalizat	9003414 44085 2	9003414 44084 5	9003414 44082 1	9003414 44082 1
		Gri Inchis Metalizat	9003414 44065 4	9003414 44064 7	9003414 44062 3	9003414 44062 3
FloraBoard		Argintiu Metalizat	9003414 47030 9	9003414 47030 9	9003414 47030 9	9003414 47030 9
		Gri Cuart Metalizat	9003414 47080 4	9003414 47080 4	9003414 47080 4	9003414 47080 4
		Gri Inchis Metalizat	9003414 47050 7	9003414 47050 7	9003414 47050 7	9003414 47050 7
Suport unelte	2 bucati per pachet	Argintiu Metalizat	9003414 47031 6	9003414 47031 6	9003414 47031 6	
		Gri Cuart Metalizat	9003414 47081 1	9003414 47081 1	9003414 47081 1	
		Gri Inchis Metalizat	9003414 47051 4	9003414 47051 4	9003414 47051 4	
Suport unelte ECO	2 bucati per pachet Compatibil cu ușile ECO	Argintiu Metalizat				9003414 47032 3
		Gri Cuart Metalizat				9003414 47082 8
		Gri Inchis Metalizat				9003414 47052 1

Facut din placa de otel galvanizat la cald cu protectie poliamida						
Sine suport	2 bucati per pachet	4 x 4 x 185	9003414 46021 8	9003414 46021 8	9003414 46021 8	9003414 46021 8
Rafturi	2 bucati per pachet	72 x 25,5 x 7,5	9003414 45010 3	9003414 45010 3	9003414 45010 3	9003414 45010 3
	4 bucati per pachet	72 x 24,5 x 7,5	9003414 45020 2	9003414 45020 2	9003414 45020 2	9003414 45020 2
	2 bucati per pachet	72 x 43,5 x 12,5	9003414 45030 1	9003414 45030 1	9003414 45030 1	9003414 45030 1
Masa plianta		69,2 x 57,5 x 40	9003414 40011 5	9003414 40011 5	9003414 40011 5	9003414 40011 5
Cos Suspendat	Cu suport de perete	67 x 34 x 20	9003414 47071 2	9003414 47071 2	9003414 47071 2	9003414 47071 2
Suport sac menajer		72 x 44,6 x 16,2	9003414 45016 5	9003414 45016 5	9003414 45016 5	9003414 45016 5
Set Carlige	Suport unelte	72 x 17 x 73	9003414 47070 5	9003414 47070 5	9003414 47070 5	9003414 47070 5
Agatoare unelte	4 bucati per pachet	13 x 9,5 x 30	9003414 47020 0	9003414 47020 0	9003414 47020 0	9003414 47020 0
Cosuri metalice pe usa	2 bucati per pachet	34 x 10 x 9,5	9003414 46025 6	9003414 46025 6	9003414 46025 6	9003414 46025 6
Etajere cu cosuri metalice	2 bucati per pachet	72 x 16 x 11	9003414 46026 3	9003414 46026 3	9003414 46026 3	9003414 46026 3
Prag cu rampa acces	Doar in varianta cu usa dubla si rama podea	135 x 14,5 x 7	9003414 41000 8	9003414 41000 8	9003414 41000 8	9003414 41000 8
BikeLift®	Standard	16,9 x 43,1 x 185,4	9003414 49050 5	9003414 49050 5	9003414 49050 5	9003414 49050 5
	cu pivot	16,9 x 57,4 x 184,6	9003414 49051 2	9003414 49051 2	9003414 49051 2	9003414 49051 2
Sistem agatat bicicleta BikeMax	1 bucata per pachet	6 x 14,5 x 185	9003414 49011 6	9003414 49011 6	9003414 49011 6	9003414 49011 6
	2 bucati per pachet		9003414 49021 5	9003414 49021 5	9003414 49021 5	9003414 49021 5
Sistem fixare bicicleta BikeHolder	Set pentru 3 biciclete	72 x 10 x 33	9003414 49012 3	9003414 49012 3	9003414 49012 3	9003414 49012 3
Panou montaj electric		28 x 6 x 190	9003414 46031 7	9003414 46031 7	9003414 46031 7	9003414 46031 7
Lumina solara		15 x 10 x 5	9003414 46042 3	9003414 46042 3	9003414 46042 3	9003414 46042 3
Lampa LED		44 x 4 x 1,5	9003414 46041 6	9003414 46041 6	9003414 46041 6	9003414 46041 6
Pregătirea montării PV pentru pergola laterala	Cu 3 șine verticale de perete	3 x 3,5 x 187	9003414 47023 1	9003414 47023 1	9003414 47023 1	9003414 47023 1

Arcurile cu amortizor pe gaz sunt dotare standard! Exceptii: AvantGarde®ECO si usa aditionala ECO

Arc cu amortizor pe gaz	1 bucata per pachet	34 x 2 x 2				9003414 83608 2
Compatibil cu ușile ECO	2 bucati per pachet	34 x 2 x 2				9003414 83609 9

Accesorii fundatie / Fundatie			Cod EAN	Cod EAN	Cod EAN	Cod EAN
potrivit pentru			Rama podea din aluminiu	Panou podea din aluminiu	SmartBase	SmartBase ^{PLUS}
HighLine®	Panorama®	AvantGarde® AvantGarde®ECO				
		A1	9003414 41031 2	9003414 48031 5	9003414 43946 7	9003414 43446 2
		A2	9003414 41071 8	9003414 48071 1	9003414 43988 7	9003414 43488 2
H1, H5	P1		9003414 41022 0	9003414 48022 3	9003414 43952 8	9003414 43452 3
H2	P2	A3, A5	9003414 41041 1	9003414 48041 4	9003414 43958 0	9003414 43458 5
		A4	9003414 41081 7	9003414 48081 0	9003414 43976 4	9003414 43476 9
H3	P3	A6	9003414 41042 8	9003414 48042 1	9003414 43963 4	9003414 43463 9
H4	P4	A7	9003414 41051 0	9003414 48051 3	9003414 43968 9	9003414 43468 4
H5	P5		9003414 41062 6	9003414 48051 3	9003414 43973 3	9003414 43473 8
		A8	9003414 41061 9	9003414 48061 2	9003414 43978 8	9003414 43478 3
H6			9003414 41043 5	9003414 48043 8	9003414 43995 5	9003414 43495 0

Nota: Bormasina se poate inchiria iar biti necesari sunt disponibili la Biohort.

Burghiu Ø 40 x 570 mm pentru SDS-MAX, Ø 18 mm (pentru SmartBase ^{PLUS})						9003414 43410 3
---	--	--	--	--	--	-----------------

Nota: In combinatie cu o usa aditionala, este necesar un pachet aditional pentru SmartBase si SmartBase^{PLUS}.

Pachet Aditional Fundatie				9003414 43505 6		9003414 43405 9
---------------------------	--	--	--	-----------------	--	-----------------

Nota: Daca rama de fixare se aseaza direct pe baza de pietris (aprox. 10 cm pietris fara fundatie sau pavaj) este necesara utilizarea ancorelor pentru fixare. Rezistenta la furtuna trebuie asigurata de catre client. Pentru marimea A1, H5, H1, P1: 8 buc. in total, pentru marimile H2, P2, A2, H3, P3, A3, A4, A5, A6: 10 buc. in total, pentru marimile H4, P4, H5, P5, H6 A7, A8: sunt necesare 12 buc. in total.

Surub de ancorare sol	4 bucati per pachet	9003414 41004 6				
	6 bucati per pachet	9003414 41006 0				



CasaNova® – Camera ta utilitara de cea mai inalta calitate

Datorita sistemului modular dorintele voastre pot fi nelimitate. Paravanul si spalierul se pot pozitiona asa cum doriti. Mai multe informatii la www.biohort.com/casanova.

Info produs



Neo	Marime	Dimensiuni exterioare*	Dimensiuni interioare	Dimensiunile fundatiei	Greutate (kg)	Cod EAN		
		I x L x H (cm)	I x L x H (cm)	I x L (cm)		Argintiu Metalizat	Gri Cuart Metalizat	Gri Inchis Metalizat
Cu usa standard, deschidere usa: 83 x 200 cm (I x H), balama deschidere pe dreapta								
	1A	180 x 180 x 222	164 x 164 x 208	173 x 173	211,5	9003414 81003 7	9003414 87003 1	9003414 85003 3
	2A	180 x 236 x 222	164 x 220 x 208	173 x 229	243,7	9003414 81006 8	9003414 87006 2	9003414 85006 4
	3A	180 x 292 x 222	164 x 276 x 208	173 x 285	304,4	9003414 81009 9	9003414 87009 3	9003414 85009 5
	4A	180 x 348 x 222	164 x 332 x 208	173 x 341	335,8	9003414 81014 3	9003414 87014 7	9003414 85014 9
	1B	236 x 180 x 222	220 x 164 x 208	229 x 173	245,9	9003414 81029 7	9003414 87029 1	9003414 85029 3
	2B	236 x 236 x 222	220 x 220 x 208	229 x 229	284,7	9003414 81034 1	9003414 87034 5	9003414 85034 7
	3B	236 x 292 x 222	220 x 276 x 208	229 x 285	349,2	9003414 81040 2	9003414 87040 6	9003414 85040 8
	4B	236 x 348 x 222	220 x 332 x 208	229 x 341	392,9	9003414 81044 0	9003414 87044 4	9003414 85044 6
	1C	292 x 180 x 222	276 x 164 x 208	285 x 173	311,9	9003414 81082 2	9003414 87082 6	9003414 85082 8
	2C	292 x 236 x 222	276 x 220 x 208	285 x 229	348,7	9003414 81085 3	9003414 87085 7	9003414 85085 9
	3C	292 x 292 x 222	276 x 276 x 208	285 x 285	433,9	9003414 81089 1	9003414 87089 5	09003414850897
	4C	292 x 348 x 222	276 x 332 x 208	285 x 341	474,7	9003414 81092 1	9003414 87092 5	9003414 85092 7
	1D	348 x 180 x 222	332 x 164 x 208	341 x 173	340,1	9003414 82024 1	9003414 89024 4	9003414 86024 7
	2D	348 x 236 x 222	332 x 220 x 208	341 x 229	383,5	9003414 82028 9	9003414 89028 2	9003414 86028 5
	3D	348 x 292 x 222	332 x 276 x 208	341 x 285	468,6	9003414 82031 9	9003414 89031 2	9003414 86031 5
	4D	348 x 348 x 222	332 x 332 x 208	341 x 341	515,0	9003414 82034 0	9003414 89034 3	9003414 86034 6
Cu usa dubla, deschidere usa: 167 x 200 cm (I x H)								
	1B	236 x 180 x 222	220 x 164 x 208	229 x 173	257,6	9003414 81060 0	9003414 87060 4	9003414 85060 6
	2B	236 x 236 x 222	220 x 220 x 208	229 x 229	296,7	9003414 81063 1	9003414 87063 5	9003414 85063 7
	3B	236 x 292 x 222	220 x 276 x 208	229 x 285	361,0	9003414 81069 3	9003414 87069 7	9003414 85069 9
	4B	236 x 348 x 222	220 x 332 x 208	229 x 341	399,9	9003414 81072 3	9003414 87072 7	9003414 85072 9
	1C	292 x 180 x 222	276 x 164 x 208	285 x 173	323,9	9003414 82005 0	9003414 89005 3	9003414 86005 6
	2C	292 x 236 x 222	276 x 220 x 208	285 x 229	360,5	9003414 82008 1	9003414 89008 4	9003414 86008 7
	3C	292 x 292 x 222	276 x 276 x 208	285 x 285	440,9	9003414 82011 1	9003414 89011 4	9003414 86011 7
	4C	292 x 348 x 222	276 x 332 x 208	285 x 341	485,5	9003414 82014 2	9003414 89014 5	9003414 86014 8
	1D	348 x 180 x 222	332 x 164 x 208	341 x 173	351,9	9003414 82044 9	9003414 89044 2	9003414 86044 5
	2D	348 x 236 x 222	332 x 220 x 208	341 x 229	390,5	9003414 82048 7	9003414 89048 0	9003414 86048 3
	3D	348 x 292 x 222	332 x 276 x 208	341 x 285	479,4	9003414 82051 7	9003414 89051 0	9003414 86051 3
	4D	348 x 348 x 222	332 x 332 x 208	341 x 341	526,7	9003414 82054 8	9003414 89054 1	9003414 86054 4
Accesorii aditionale Pergola pentru modelul Neo								
	2A-2D	300 x 235 x 220			226,8	9003414 81026 6	9003414 87026 0	9003414 85026 2
	3A-3D	300 x 291 x 220			287,3	9003414 81036 5	9003414 87036 9	9003414 85036 1
	4A-4D	300 x 347 x 220			319,3	9003414 81046 4	9003414 87046 8	9003414 85046 0
Perete laterali pentru pergola laterala								
	2A-2D	203 x 4,3 x 200			65,5	9003414 81028 0	9003414 87028 4	9003414 85028 6
	3A-3D	259 x 4,3 x 200			72,2	9003414 81038 9	9003414 87038 3	9003414 85038 5
	4A-4D	315 x 4,3 x 200			89,7	9003414 81048 8	9003414 87048 2	9003414 85048 4
Perete spate pentru pergola								
	2A-4D	299 x 4,3 x 200			88,6	9003414 81098 3	9003414 87098 7	9003414 85098 9
Panou de sticla pentru pergola laterala								
	2A-4D	31,8 x 4,2 x 200			11,6	9003414 47934 0	9003414 47984 5	9003414 47954 8
Flora Board pentru pergola laterala								
	2A-4D	84,1 x 25 x 197,2			11,9	9003414 47036 1	9003414 47086 6	9003414 47056 9

*cel mai inalt punct, inclusiv limita acoperisului

Accesorii fundatie / Fundatie	Cod EAN	Cod EAN	Cod EAN	Cod EAN
potrivit pentru Neo	Rama podea din aluminiu	Panouri podea din aluminiu	SmartBase	SmartBase ^{PLUS}
1A	9003414 41014 5	9003414 48014 8	9003414 43950 4	9003414 43450 9
1B, 2A	9003414 41024 4	9003414 48024 7	9003414 43954 2	9003414 43454 7
1C, 3A	9003414 41034 3	9003414 48034 6	9003414 43955 9	9003414 43455 4
1D, 4A	9003414 41044 2	9003414 48044 5	9003414 43956 6	9003414 43456 1
2B	9003414 41040 4	9003414 48040 7	9003414 43918 4	9003414 43418 9
2C, 3B	9003414 41054 1	9003414 48054 4	9003414 43960 3	9003414 43460 8
2D, 4B	9003414 41067 1	9003414 48064 3	9003414 43962 7	9003414 43462 2
3C	9003414 41074 9	9003414 48074 2	9003414 43965 8	9003414 43465 3
3D, 4C	9003414 41084 8	9003414 48084 1	9003414 43970 2	9003414 43470 7
4D	9003414 41094 7	9003414 48094 0	9003414 43974 0	9003414 43474 5

Nota: Bormasina se poate inchiria iar biti necesari sunt disponibili la Biohort.

Burghiu Ø 40 x 570 mm pentru SDS-MAX, Ø 18 mm (pentru SmartBase^{PLUS})

9003414 43410 3

Nota: In combinatie cu o usa aditionala, este necesar un pachet aditional pentru SmartBase si SmartBase^{PLUS}.

Pachet Aditional Fundatie

9003414 43505 6

9003414 43405 9

Nota: Daca rama de fixare se aseaza direct pe baza de pietris (aprox. 10 cm pietris fara fundatie sau pavaj) este necesara utilizarea ancorelor pentru fixare. Rezistenta la furtuna trebuie asigurata de catre client. Pentru marimile 1A, 1B, 2A, 2B: 8 buc. in total, pentru marimile 1C, 3A, 1D, 4A: 10 buc. in total, pentru marimile 2C, 3B, 2D, 4B: 14 buc. in total, pentru marimile 3C, 3D, 4C, 4D: sunt necesare 16 bucati.

Surub de ancorare sol

4 bucati per pachet

9003414 41004 6

6 bucati per pachet









9003414 41006 0

Fittinguri de interior		Cod EAN	Cod EAN
potrivit pentru		Panouri Interioare	Izolatie
Usa Standard	Usa Dubla		
1A		9003414 46051 5	9003414 46081 2
1B, 2A		9003414 46052 2	9003414 46082 9
	1B	9003414 46053 9	9003414 46081 2
1C, 3A		9003414 46056 0	9003414 46084 3
	1C	9003414 46057 7	9003414 46082 9
1D, 4A		9003414 46058 4	9003414 46086 7
	1D	9003414 46061 4	9003414 46084 3
2B		9003414 46054 6	9003414 46084 3
	2B	9003414 46055 3	9003414 46082 9
2C, 3B		9003414 46059 1	9003414 46086 7
	2C, 3B	9003414 46060 7	9003414 46084 3
2D, 4B		9003414 46062 1	9003414 46088 1
	2D, 4B	9003414 46064 5	9003414 46086 7
3C		9003414 46063 8	9003414 46088 1
	3C	9003414 46065 2	9003414 46086 7
3D, 4C		9003414 46066 9	9003414 46090 4
	3D, 4C	9003414 46067 6	9003414 46088 1
4D		9003414 46068 3	9003414 46093 5
	4D	9003414 46069 0	9003414 46090 4


Accesorii	Dimensiuni l x L x H (cm)	Cod EAN
Accesorii in aceleasi culori		Argintiu Metalizat Gri Cuart Metalizat Gri Inchis Metalizat
Panou Sticla	colorat	32 x 3,3 x 207 9003414 47034 7 9003414 47084 2 9003414 47054 5
Suport Unelte	2 bucati per pachet	30 x 5 x 3,5 9003414 47032 3 9003414 47082 8 9003414 47052 1
FloraBoard		84 x 24 x 205 9003414 47035 4 9003414 47085 9 9003414 47055 2

Accesorii	Dimensiuni l x L x H (cm)	Cod EAN
Accesorii din otel galvanizat, gri deschis		
Rafturi	2 bucati per pachet	56 x 26 x 17,3 9003414 45040 0
	4 bucati per pachet	56 x 26 x 17,3 9003414 45050 9
	2 bucati per pachet	56 x 44,5 x 17,3 9003414 45060 8
Cos Suspendat	Cu suport de perete	56 x 34 x 20 9003414 47073 6
Suport sac menajer		56 x 44,6 x 21,2 9003414 45046 2
Set Carlige	Suport unelte	56 x 23 x 10 9003414 47072 9
Agatatoare unelte	2 bucati per pachet	28 x 10,4 x 17,2 9003414 47021 7
Cosuri metalice pe usa	2 bucati per pachet	34 x 10 x 9,5 9003414 46025 6
Etajere cu cosuri metalice	2 bucati per pachet	72 x 16 x 11 9003414 46026 3
Prag cu rampa acces	Doar in varianta cu usa dubla si rama podea	170,5 x 9,1 x 3 9003414 41001 5
BikeLift*	Standard	28,2 x 41,3 x 184,7 9003414 49052 9
	cu pivot	28,2 x 55,6 x 182,8 9003414 49053 6
Sistem agatat bicicleta BikeMax	1 bucată per pachet	28 x 14,5 x 205,5 9003414 49030 7
Sistem fixare bicicleta BikeHolder	Set pentru 2 biciclete	56 x 17,7 x 33 9003414 49032 1
Panou montaj electric		28 x 4 x 204 9003414 46034 8
Lumina solara		15 x 10 x 5 9003414 46042 3
Lampa LED		44 x 4 x 1,5 9003414 46041 6
Pregătirea montării PV pentru peretele lateral	Cu 3 șine verticale de perete	4,5 x 3,5 x 206 9003414 47024 8


Solutii speciale

Variante de uși pentru modelele HighLine®, Panorama® și AvantGarde®	Deschidere usa		Cod EAN		
	I x H (cm)	Argintiu Metalizat	Gri Cuart Metalizat	Gri Inchis Metalizat	
Usa standard balama pe stanga	(nu este disponibila pentru usi duble), va rog sa "notati pe comanda" balama pe stanga				
	76 x 182	9003414 890015	9003414 890015	9003414 890015	
Usa aditionala	Cu clanta din otel inoxidabil si arc cu amortizor pe gaz				
	79x 185	9003414 830028	9003414 880023	9003414 840027	
Usa aditionala dubla	(nu pentru AvantGarde®)				
	155 x 182	9003414 830042	9003414 880047	9003414 840041	
Variante de uși pentru modelul AvantGarde®ECO	Deschidere usa		Cod EAN		
	I x H (cm)	Argintiu Metalizat	Gri Cuart Metalizat	Gri Inchis Metalizat	
Usa aditionala	Cu striatii, cu maner in T si carlige la usa				
	79 x 185	9003414 836020	9003414 886025	9003414 846029	
Pergola pentru modelul Europa	Deschidere usa		Cod EAN		
	I x H (cm)	Argintiu Metalizat	Gri Cuart Metalizat	Gri Inchis Metalizat	Verde inchis
Usa aditionala dubla	Cu striatii, cu maner in T si carlige la usa				
	148 x 172	9003414 290013	9003414 220010	9003414 240018	9003414 230019
Pergola pentru modelul Neo	Deschidere usa		Cod EAN		
	I x H (cm)	Argintiu Metalizat	Gri Cuart Metalizat	Gri Inchis Metalizat	
Usa aditionala					
	83 x 203	9003414 810020	9003414 870024	9003414 850026	
Usa aditionala dubla					
	167 x 200	9003414 810013	9003414 870017	9003414 850019	
Solutia speciala Smartbase ^{PLUS}				Cod EAN	
Extensie					
	Pentru suruburi de fixare in sol tub de extensie cu surub, saiba și piulita. Extensie max. aprox. 500 mm		1 bucata per pachet		9003414 434110

Dulapuri pentru outdoor

WoodStock®	Marime	Dimensiuni exterioare*	Dimensiuni interioare	Dimensiunile fundatiei	Volum	Greutate	Cod EAN		
		l x L x H (cm)	l x L x H (cm)	l x L (cm)	(m³)	(kg)	Argintiu Metalizat	Gri Cuart Metalizat	Gri Inchis Metalizat
	150	157 x 102 x 199	142 x 70 x 185	155 x 83	1,8	48,5	9003414 35010 6	9003414 38010 3	9003414 37010 4
	230	229 x 102 x 199	214 x 70 x 185	227 x 83	2,8	54,1	9003414 35020 5	9003414 38020 2	9003414 37020 3
	300	300,7 x 102 x 199	286 x 70 x 185	299 x 83	3,7	67,0	9003414 35040 3	9003414 38040 0	9003414 37040 1
Accesorii	Pentru marimea	Dimensiuni l x L x H (cm)							
Panouri podea din aluminiu	150	141,5 x 69,5 x 0,2				9,9		9003414 48010 0	
	230	213,5 x 69,5 x 0,2				14,0		9003414 48080 3	
	300	285,5 x 69,5 x 0,2				15,3		9003414 48013 1	
Perete spate	150	145,5 x 1,1 x 196,5				15,7	9003414 35012 0	9003414 38012 7	9003414 37012 8
	230	217,5 x 1,1 x 196,5				22,5	9003414 35022 9	9003414 38022 6	9003414 37022 7
	300	288,6 x 1,1 x 196,5				28,7	9003414 35042 7	9003414 38042 4	9003414 37042 5
Pachet usa	150	157 x 5 x 171				28,5	9003414 35001 4	9003414 38001 1	9003414 37001 2
	230	229 x 5 x 171				29	9003414 35002 1	9003414 38002 8	9003414 37002 9
Nota: Daca rama de fixare se aseaza direct pe baza de pietris (aprox. 10 cm pietris fara fundatie sau pavaj) este necesara utilizarea ancorelor pentru fixare. Rezistenta la furtuna trebuie asigurata de catre client. Pentru marimile 150, 230: 6 buc. in total, pentru marimea 300: sunt necesare 10 buc. in total.									
Surub de ancorare sol					4 bucati per pachet			9003414 41004 6	
					6 bucati per pachet			9003414 41006 0	

*cel mai inalt punct, inclusiv limita acoperisului

Equipment Locker	Marime	Dimensiuni exterioare*	Dimensiuni interioare	Dimensiunile fundatiei	Greutate	Cod EAN			
		l x L x H (cm)	l x L x H (cm)	l x L (cm)	(kg)	Argintiu Metalizat	Gri Cuart Metalizat	Gri Inchis Metalizat	
	Deschidere usa: Marime 90: 65 x 170 cm (l x H), marime 150: 135 x 170 cm (l x H)								
	90	93 x 83 x 182,5	88 x 78 x 177	93 x 83	56,4	9003414 34030 5	9003414 30030 9	9003414 31030 8	
	150	155 x 83 x 182,5	150 x 78 x 177	155 x 83	75,1	9003414 34010 7	9003414 30010 1	9003414 31010 0	
	150LARGE	156 x 155 x 184	150 x 150 x 177	155 x 155	106,1	9003414 34910 0	9003414 30910 4	9003414 31910 3	
	190	190 x 83 x 182,5	185 x 78 x 177	190 x 83	87,9	9003414 34060 2	9003414 30060 6	9003414 31060 5	
	190LARGE	192 x 155 x 184	186 x 150 x 177	191 x 155	119,2	9003414 34960 5	9003414 30960 9	9003414 31960 8	
	230	227 x 83 x 182,5	222 x 78 x 177	227 x 83	96,2	9003414 34080 0	9003414 30080 4	9003414 31080 3	
230LARGE	228 x 155 x 184	222 x 150 x 177	227 x 155	130,5	9003414 34980 3	9003414 30980 7	9003414 31980 6		

*cel mai inalt punct, inclusiv limita acoperisului

Accesorii fundatie / Fundatie Equipment Locker	Cod EAN	Cod EAN	Cod EAN	Cod EAN
	Rama podea din aluminiu	Panouri podea din aluminiu	SmartBase	SmartBasePLUS
90	9003414 41011 4	9003414 48011 7	9003414 43982 5	9003414 43482 0
150	9003414 41010 7	9003414 48010 0	9003414 43901 6	9003414 43401 1
150LARGE	9003414 41020 6	9003414 48020 9	9003414 43906 1	9003414 43406 6
190	9003414 41012 1	9003414 48012 4	9003414 43929 0	9003414 43426 4
190LARGE	9003414 41015 2	9003414 48015 5	9003414 43910 8	9003414 43510 0
230	9003414 41080 0	9003414 48080 3	9003414 43936 8	9003414 43436 3
230LARGE	9003414 41030 5	9003414 48030 8	9003414 43912 2	9003414 43412 7

Nota: Bormasina se poate inchiria iar biti necesari sunt disponibili la Biohort.


Burghiu Ø 40 x 570 mm pentru SDS-MAX, Ø 18 mm (pentru SmartBasePLUS)


9003414 **43410** 3

Nota: Daca rama de fixare se aseaza direct pe baza de pietris (aprox. 10 cm pietris fara fundatie sau pavaj) este necesara utilizarea ancorelor pentru fixare. Rezistenta la furtuna trebuie asigurata de catre client. Pentru marimile 90, 150: 4 buc. in total; pentru marimile 150LARGE-190, 190LARGE, 230: 6 buc. in total; pentru marimile 230LARGE: 8 buc. in total.


Surub de ancorare sol	4 bucati per pachet	9003414 41004 6
	6 bucati per pachet	9003414 41006 0


Accesorii	Dimensiuni l x L x H (cm)		Cod EAN
Sine suport	2 bucati per pachet		9003414 46020 1
	2 bucati per pachet		9003414 45010 3
Rafturi	4 bucati per pachet		9003414 45020 2
	2 bucati per pachet		9003414 45030 1
Masa plianta	69,2 x 57,5 x 40		9003414 40011 5
Cos Suspendat	Cu suport de perete		9003414 47071 2
Suport sac menajer	72 x 44,6 x 16,2		9003414 45016 5
Set Carlige	Suport unelte		9003414 47070 5
Agatoare unelte	4 bucati per pachet		9003414 47020 0
Cosuri metalice pe usa	2 bucati per pachet		9003414 46025 6
Etajere cu cosuri metalice	2 bucati per pachet		9003414 46026 3
Panou montaj electric	28 x 6 x 172,5		9003414 46030 0
Lumina solara	15 x 10 x 5		9003414 46042 3
Lampa LED	44 x 4 x 1,5		9003414 46041 6
Arc cu amortizor pe gaz	150 / 230 / 150LARGE / 230LARGE		9003414 40008 5
	190 / 190LARGE		9003414 40009 2


Dulap pebrtu terasa Julia®	Marime	Dimensiuni Exterioare	Dimensiuni interioare	Volum	Greutate	Cod EAN		
		I x L x H (cm)	I x L x H (cm)	(L)	(kg)	Argintiu Metalizat	Gri Cuart Metalizat	Gri Inchis Metalizat
	M	77,7 x 57 x 140,2	72,1 x 45,9 x 135,3	447,8	40,7	9003414 55075 9	9003414 58075 6	9003414 56075 8
	L	77,7 x 57 x 180,9	72,1 x 45,9 x 176	582,5	47,3	9003414 55085 8	9003414 58085 5	9003414 56085 7
	M ^{HIGH}	77,7 x 87 x 140,2	72,1 x 76 x 135,3	741,4	49,3	9003414 55015 5	9003414 58015 2	9003414 56015 4
	L ^{HIGH}	77,7 x 87 x 180,9	72,1 x 76 x 176	964,4	56,9	9003414 55025 4	9003414 58025 1	9003414 56025 3
Accesorii		Pentru marimea	Dimensiuni I x L x H (cm)		Cod EAN			
Set rafturi	pentru toate marimile		66 x 74 x 12,5		9003414 75056 2			
Rafturi mari	L, L^{HIGH}		66 x 28 x 7,5		9003414 75057 9			


Dulap pentru terasa Romeo®	Marime	Dimensiuni Exterioare	Dimensiuni interioare	Volum	Greutate	Cod EAN		
		I x L x H (cm)	I x L x H (cm)	(L)	(kg)	Argintiu Metalizat	Gri Cuart Metalizat	Gri Inchis Metalizat
	M	132 x 57 x 140,2	127 x 46 x 135	788,7	68,1	9003414 55070 4	9003414 58070 1	9003414 56070 3
	L	132 x 87 x 140,2	127 x 76 x 135	1.303,0	81,9	9003414 55080 3	9003414 58080 0	9003414 56080 2
	M ^{HIGH}	132 x 57 x 181	127 x 46 x 176	1.028,2	76,8	9003414 55010 0	9003414 58010 7	9003414 56010 9
	L ^{HIGH}	132 x 87 x 181	127 x 76 x 176	1.698,8	90,4	9003414 55020 9	9003414 58020 6	9003414 56020 8
Accesorii		Pentru marimea	Dimensiuni I x L x H (cm)		Cod EAN			
Rafturi	pentru toate marimile		61 x 43 x 40 (2-parti)		9003414 75055 5			


Cutii pentru exterior, cutii pentru pubele și pentru depozitarea bicicletelor


LeisureTime Box	Marime	Dimensiuni Exterioare	Dimensiuni interioare	Volum	Greutate	Cod EAN				
		I x L x H (cm)	I x L x H (cm)	(L)	(kg)	Alb	Argintiu Metalizat	Met. Gri Quartz	Met. Gri Inchis	Bronz metalic
	100	101 x 46 x 61	92 x 37,5 x 56	193,2	19,4	9003414 61010 1	9003414 64010 8	9003414 68010 4	9003414 65010 7	9003414 62010 0
	130	134 x 62 x 71	125 x 53,5 x 66	441,4	29,6	9003414 61040 8	9003414 64040 5	9003414 68040 1	9003414 65040 4	9003414 62040 7
	160 ^{HIGH}	160 x 79 x 83	151 x 70,5 x 78	830,4	43,4	9003414 61060 6	9003414 64060 3	9003414 68060 9	9003414 65060 2	9003414 62060 5
	180	181 x 79 x 71	172 x 70,5 x 66	800,3	45,6	9003414 61030 9	9003414 64030 6	9003414 68030 2	9003414 65030 5	9003414 62030 8
	200	201 x 79 x 83	192 x 70,5 x 77,5	1.049,0	56,0	9003414 61090 3	9003414 64090 0	9003414 68090 6	9003414 65090 9	9003414 62090 2
Accesorii		Pentru marimea	Dimensiuni (cm)		Cod EAN					
Plasa depozitare la capac	pentru toate marimile		25 x 67 x 2		9003414 67010 5					
Cos suspendat, tip A	100, 160, 180, 200		67 x 34 x 20		9003414 67070 9					
Cos suspendat, tip B	130		54,5 x 50 x 20		9003414 67071 6					
Cos suspendat, tip C	160, 180, 200		68,5 x 67 x 20		9003414 67072 3					
Kit cutie colet	pentru toate marimile		16,5 x 26,5 x 5		9003414 67020 4					


Cutie Colet	Marime	Dimensiuni Exterioare	Dimensiuni interioare	Volum	Greutate	Cod EAN				
		I x L x H (cm)	I x L x H (cm)	(L)	(kg)	Alb	Argintiu Metalizat	Met. Gri Quartz	Met. Gri Inchis	Met. Bronz
	100	101 x 46 x 61	92 x 37,5 x 56	193,2	19,9	9003414 61910 4	9003414 64910 1	9003414 68910 7	9003414 65910 0	9003414 62910 3

StyleBox®	Marime	Dimensiuni Exterioare	Dimensiuni interioare	Volum	Greutate	Cod EAN		
		I x L x H (cm)	I x L x H (cm)	(L)	(kg)	Argintiu Metalizat	Gri Cuart Metalizat	Gri Inchis Metalizat
	140	140 x 60 x 71	139 x 56 x 64	498,2	44,0	9003414 19830 2	9003414 19832 6	9003414 19831 9
	170	170 x 70 x 81	169 x 66 x 74	825,4	58,9	9003414 19833 3	9003414 19835 7	9003414 19834 0
	210	207 x 80 x 81	206 x 76 x 74	1.158,5	74,6	9003414 19836 4	9003414 19838 8	9003414 19837 1
Accesorii		Pentru marimea	Dimensiuni I x L x H (cm)		Cod EAN			
Plasa depozitare la capac	pentru toate marimile		25 x 67 x 2		9003414 67010 5			
Cos suspendat, tip D	140		48,5 x 50,5 x 20		9003414 67073 0			
Cos suspendat, tip E	170		59 x 50,5 x 20		9003414 67074 7			
Cos suspendat, tip C	210		68,5 x 67 x 20		9003414 67072 3			
Roti	pentru toate marimile		6 x 3 x 3,6, 2 bucati per pachet		9003414 67030 3			

LoungeBox®	Marime	Dimensiuni Exterioare	Dimensiuni interioare	Volum	Greutate	Cod EAN		
		I x L x H (cm)	I x L x H (cm)	(L)	(kg)	Argintiu Metalizat	Gri Cuart Metalizat	Gri Inchis Metalizat
	160	160 x 70 x 83,5	159 x 65 x 78	806,1	50,1	9003414 64065 8	9003414 68065 4	9003414 65065 7
	200	200 x 85 x 90	199 x 78 x 83	1.288,3	71,9	9003414 64075 7	9003414 68075 3	9003414 65075 6
Accesorii		Pentru marimea	Dimensiuni I x L x H (cm)		Cod EAN			
Plasa depozitare la capac	pentru toate marimile		25 x 67 x 2		9003414 67010 5			
Cos suspendat, tip B	160		54,5 x 50 x 20		9003414 67071 6			
Cos suspendat, tip C	200		68,5 x 67 x 20		9003414 67072 3			

HighBoard	Marime	Dimensiuni Exterioare	Dimensiuni interioare	Volum	Greutate	Cod EAN		
		I x L x H (cm)	I x L x H (cm)	(L)	(kg)	Argintiu Metalizat	Gri Cuart Metalizat	Gri Inchis Metalizat
	160	160,5 x 70,5 x 118	156 x 62 x 113	1.092,9	82,7	9003414 72015 2	9003414 70015 4	9003414 73015 1
	200	200,5 x 84,5 x 127	195 x 76 x 120	1.778,4	114,5	9003414 72025 1	9003414 70025 3	9003414 73025 0
Accesorii		Pentru marimea Dimensiuni I x L x H (cm)			Cod EAN			
Suport Unelte		160, 200	51,6 x 3,5 x 5		9003414 47031 6	9003414 47081 1	9003414 47051 4	
Pentru marimea		Dimensiuni I x L x H (cm)			Cod EAN			
Plasa depozitare la capac		160, 200	25 x 67 x 2		9003414 67010 5			
Raft intermediar		160	78 x 30 x 53,5 per raft (4 piese)		9003414 75015 9			
		200	97 x 74 x 53,5 per raft (2 piese)		9003414 75025 8			
Cos suspendat, tip B		160	54,5 x 50 x 20		9003414 67071 6			
Cos suspendat, tip C		200	68,5 x 67 x 20		9003414 67072 3			
Sistem fixare bicicleta BikeHolder		200	72 x 10 x 33		9003414 49012 3			
Panou montaj electric		200	58 x 2 x 23		9003414 46032 4			
Suport sac menajer		160	43,8 x 60 x 4,4		9003414 75016 6			
		200	43,8 x 73,8 x 4,4		9003414 75026 5			


StoreMax®	Marime	Dimensiuni Exterioare	Dimensiuni interioare	Volum	Greutate	Cod EAN		
		I x L x H (cm)	I x L x H (cm)	(L)	(kg)	Argintiu Metalizat	Gri Cuart Metalizat	Gri Inchis Metalizat
	120	117 x 73 x 109	114 x 62 x 104,6	739,3	48,2	9003414 72060 2	9003414 70060 4	9003414 73060 1
	160	163 x 78 x 120	160 x 67 x 115,6	1.239,2	65,1	9003414 72010 7	9003414 70010 9	9003414 73010 6
	190	190 x 97 x 136	188 x 86 x 131,6	2.127,7	88,8	9003414 72020 6	9003414 70020 8	9003414 73020 5
Accesorii		Pentru marimea Dimensiuni I x L x H (cm)			Cod EAN			
Set rafturi pe colt (triunghiular)		120, 160	54 x 54 x 53,5		9003414 74010 5			
Raft intermediar		160	160 (2 x 80) x 59,5 x 53,5		9003414 75010 4			
		190	187 (2 x 93,5) x 74,5 x 53,5		9003414 75020 3			
Set rafturi		190	72 x 24,5 x 53,5		9003414 74020 4			
Sistem fixare bicicleta BikeHolder		190	72 x 15 x 33		9003414 74030 3			

MiniGarage	Marime	Dimensiuni Exterioare	Dimensiuni interioare	Dimensiunile fundatiei	Greutate	Cod EAN		
		I x L x H (cm)	I x L x H (cm)	I x L (cm)	(kg)	Argintiu Metalizat	Gri Cuart Metalizat	Gri Inchis Metalizat
	L	145 x 203 x 151	140 x 195 x 143,5	145 x 203	107,5	9003414 55040 7	9003414 58040 4	9003414 56040 6
Accesorii		Dimensiuni I x L x H (cm)			Cod EAN			
Rama podea din aluminiu*		140 x 198 x 4			9003414 41032 9			
Surub de ancorare sol**		4 bucati per pachet (8 bucati sunt necesare in total)			9003414 41004 6			
Panou podea din aluminiu*		131,6 x 189,7 x 0,2			9003414 48032 2			
SmartBase*		140 x 198 x 18			9003414 43938 2			
SmartBase ^{PLUS} *		140 x 198 x 65			9003414 43439 4			
Set rafturi*		77 x 26,8 x 14 per raft, inclusiv suportul ed rafturi			9003414 45013 4			
Sina pentru bicicleta*		17,9 x 199,9 x 139,5			9003414 49014 7			
Panou montaj electric*		77,1 x 3,3 x 140			9003414 46039 3			
Lampa LED		44 x 4 x 1,5			9003414 46041 6			

*Nota:marimea MiniGarage s-a schimbat. Accesoriile se potrivesc doar cu "Modelul 2023 / marime L" cu dimensiunile 145 x 203 x 150 cm. Va rugam sa verificati cu atentie ca aveti dimensiunile potrivite pentru a putea folosi accesoriile.

**Daca rama de podea este asezata direct pe o baza de piatră (aprox. 10 cm de piatră fara fundatie sau dale), sunt necesare suruburile de ancorare pentru fixarea in sol. Rezistenta la furtuna trebuie asigurata de catre client.


Alex®	Dimensiuni exterioare	Dimensiuni interioare	Volum	Greutate	Cod EAN		
	I x L x H (cm)	I x L x H (cm)	(L)	(kg)	Argintiu Metalizat	Gri Cuart Metalizat	Gri Inchis Metalizat
	80 x 88 x 129	74,4 x 80 x 124,7	742,2	53,7	9003414 53063 8	9003414 58068 8	9003414 54064 4
La comanda a 3 sau mai multe cutii depozitare pubela Dustbin Box Alex® se ofera discount.							
Balama pe stanga					9003414 59065 6	9003414 59065 6	9003414 59065 6
Accesorii					Argintiu Metalizat	Gri Cuart Metalizat	Gri Inchis Metalizat
Element de legatura		Pentru 2 unitati Alex® (un element de legatura)			9003414 53067 6	9003414 58067 1	9003414 54067 5
		Pentru 3 unitati Alex® (doua elemente de legatura)			9003414 53069 0	9003414 58069 5	9003414 54069 9
Incuietoare cilindrica potrivita		pentru 2 unitati Alex®			9003414 50040 2	9003414 50040 2	9003414 50040 2
		pentru 3 unitati Alex®			9003414 50041 9	9003414 50041 9	9003414 50041 9
Rafturi		72 x 43,5 x 12,5			9003414 45030 1	9003414 45030 1	9003414 45030 1
Sine suport		3,3 x 3,3 x 121,8			9003414 46022 5	9003414 46022 5	9003414 46022 5

Alex® Duo	Dimensiuni exterioare	Dimensiuni interioare	Volum	Greutate	Cod EAN		
	I x L x H (cm)	I x L x H (cm)	(L)	(kg)	Argintiu Metalizat	Gri Cuart Metalizat	Gri Inchis Metalizat
	Deschidere usa: 129 x 118 cm (I x H)						
	147 x 88 x 129	142 x 79 x 128	1.435,9	67,1	9003414 53090 4	9003414 58090 9	9003414 54090 3
Accesorii	Dimensiuni I x L x H (cm)			Cod EAN			
Kit podea (prag cu rampa, podea din aluminiu*, rama podea din aluminiu**)	142 x 94 x 4			9003414 57094 8			
Nota: Daca rama de fixare se aseaza direct pe baza de pietris (aprox. 10 cm pietris fara fundatie sau pavaj) este necesara utilizarea ancorelor pentru fixare. Rezistenta la furtuna trebuie asigurata de catre client. Pentru Alex® Duo: 8 piese sunt necesare in total.							
Surub de ancorare sol	1,5 x 4,5 x 53, 4 bucati per pachet			9003414 41004 6			
Sine suport	5,3 x 2,2 x 122,3, 2 bucati per pachet			9003414 46024 9			
Rafturi	56 x 26 x 17,3, 2 bucati per pachet			9003414 45040 0			
Rafturi(adanci)	56 x 44,5 x 17,3, 2 bucati per pachet			9003414 45060 8			

*Panou podea din aluminiu: placa de aluminiu cu striatii de 2 mm. Este necesara o rama podea din aluminiu pentru instalare optima. Se recomanda umplerea spatiului de dedesupt sau polistiren gros de 2-3 cm (nu este inclus in livrare).


**Rama podea din aluminiu: Tubulatura patrata din aluminiu (40 x 40 mm) cu imbinare la colturi si materiale de fixare (suruburi)

BikeLift® pentru montare pe perete

BikeLift®	Varianta	Dimensiuni exterioare	Greutate	Cod EAN	
		I x L x H (cm)	(kg)	Gri Inchis Metalizat	
	Standard	16,1 x 38,1 x 180	9,8	9003414 49054 3	
	Suport cu pivot	16,4 x 52,6 x 181,8	13,0	9003414 49055 0	
Accesorii				Cod EAN	
Panou montaj electric pentru priza	se poate combina cu toate variantele	9,6 x 11,8 x 4,3	0,2	9003414 49059 8	

Se potriveste cu aproape orice bicicleta. Verifica bicicleta: www.biohort.com/bikelift

Agenti de curatare

CleanLine			Volum	Cod EAN
	Solutie de curatare universala	Puternic impotriva grasimii, uleiului si murdariei de orice fel. Formeaza o suprafata de protectie impotriva murdariei si apei. Perfect pentru a sterge urmele de maini dupa asamblare.	1000 ml	9003414 99000 5
	Pastrea	Lasa o pelicula care protejeaza impotriva murdariei si apei (efectul lotus). Iti protejeaza produsul Biohort impotriva influentelor mediului si iti asigura in acelasi timp un luciu placut.	750 ml	9003414 99100 2
	Set	(Curata + Pastrea)	1000 ml + 750 ml	9003414 99200 9

Outdoor Living



CasaVita® – Spatiul tau extins

Disponibil in **doa culori** si **zece marimi**.


Toata gama de variante, accesorii si detalii tehnice gasiti la

www.biohort.com/casavita.

Info produs



Pergola	Marime	Dimensiuni Exterioare	Dimensiuni interioare	Greutate (kg)	Combinatie culoare			Cod EAN			
		l x L x H (cm)	l x L x H (cm)		Culoarea ramei	Culoarea jaluzelei	Variante				
	3x3	312 x 312 x 264	272 x 272 x 235	243,8	Gri Cuart Metalizat	Gri Cuart Metalizat	1	9003414 92217 4			
						Argintiu Metalizat	1.2	9003414 92219 8			
						Alb	1.3	9003414 94946 1			
					Gri Inchis Metalizat	Gri Inchis Metalizat	1.4	9003414 92216 7			
						Argintiu Metalizat	1.5	9003414 92218 1			
						Alb	1.6	9003414 94916 4			
					Alb	Alb	1.7	9003414 94602 6			
						Argintiu Metalizat	1.8	9003414 94771 9			
						Gri Cuart Metalizat	2	9003414 92221 1			
	3,5x3	367,5 x 312 x 264	328 x 272 x 235	266,2	Gri Cuart Metalizat	Gri Cuart Metalizat	2.2	9003414 92223 5			
						Argintiu Metalizat	2.3	9003414 94950 8			
						Alb	2.4	9003414 92220 4			
					Gri Inchis Metalizat	Gri Inchis Metalizat	2.5	9003414 92222 8			
						Argintiu Metalizat	2.6	9003414 94918 8			
						Alb	2.7	9003414 94604 0			
					Alb	Alb	2.8	9003414 94773 3			
						Gri Cuart Metalizat	3	9003414 92225 9			
						Argintiu Metalizat	3.2	9003414 92227 3			
	4x3	404,5 x 312 x 264	365 x 272 x 235	293,2	Gri Cuart Metalizat	Gri Cuart Metalizat	3.3	9003414 94954 6			
						Alb	3.4	9003414 92224 2			
						Gri Inchis Metalizat	3.5	9003414 92226 6			
					Gri Inchis Metalizat	Gri Inchis Metalizat	3.6	9003414 94920 1			
						Alb	3.7	9003414 94606 4			
						Argintiu Metalizat	3.8	9003414 94775 7			
3 x 3,5					312 x 367,5 x 264	272 x 328 x 235	271,5	Gri Cuart Metalizat	Gri Cuart Metalizat	4	9003414 92389 8
									Argintiu Metalizat	4.2	9003414 92391 1
									Alb	4.3	9003414 92391 1
	Gri Inchis Metalizat	Gri Inchis Metalizat	4.4	9003414 92388 1							
		Argintiu Metalizat	4.5	9003414 92390 4							
		Alb	4.6	9003414 94917 1							
	Alb	Alb	4.7	9003414 94603 3							
		Argintiu Metalizat	4.8	9003414 94772 6							
		Gri Cuart Metalizat	5	9003414 92229 7							
3,5x3,5	367,5 x 367,5 x 264	328 x 328 x 235	296,9	Gri Cuart Metalizat	Gri Cuart Metalizat	5.2	9003414 92231 0				
					Argintiu Metalizat	5.3	9003414 95063 4				
					Alb	5.4	9003414 92228 0				
				Gri Inchis Metalizat	Gri Inchis Metalizat	5.5	9003414 92230 3				
					Argintiu Metalizat	5.6	9003414 94919 5				
					Alb	5.7	9003414 94605 7				
				Alb	Alb	5.8	9003414 94774 0				
					Gri Cuart Metalizat	6	9003414 92233 4				
					Argintiu Metalizat	6.2	9003414 92235 8				
4x3,5	404,5 x 367,5 x 264	365 x 328 x 235	328,5	Gri Cuart Metalizat	Gri Cuart Metalizat	6.3	9003414 94956 0				
					Alb	6.4	9003414 92232 7				
					Gri Inchis Metalizat	6.5	9003414 92234 1				
				Gri Inchis Metalizat	Gri Inchis Metalizat	6.6	9003414 94921 8				
					Alb	6.7	9003414 94607 1				
					Argintiu Metalizat	6.8	9003414 94776 4				

Pergola	Marime	Dimensiuni Exterioare	Dimensiuni interioare	Greutate (kg)	Combinatie culoare			Cod EAN
		l x L x H (cm)	l x L x H (cm)		Culoarea ramei	Culoarea jaluzelei	Variante	
	4.5x3	460 x 312 x 264	420 x 272 x 235	314,7	Gri Cuart Metalizat	Gri Cuart Metalizat	7	9003414 94822 8
						Argintiu Metalizat	7.2	9003414 95065 8
						Alb	7.3	9003414 94959 1
					Gri Inchis Metalizat	Gri Inchis Metalizat	7.4	9003414 94821 1
						Argintiu Metalizat	7.5	9003414 95066 5
						Alb	7.6	9003414 94923 2
					Alb	Alb	7.7	9003414 94820 4
						Argintiu Metalizat	7.8	9003414 95067 2
	Alb	7.9	9003414 94825 9					
	4.5x3.5	460 x 367,5 x 264	420 x 327,5 x 235	353,0	Gri Cuart Metalizat	Gri Cuart Metalizat	8	9003414 94825 9
						Argintiu Metalizat	8.2	9003414 95077 1
						Alb	8.3	9003414 94961 4
					Gri Inchis Metalizat	Gri Inchis Metalizat	8.4	9003414 94824 2
						Argintiu Metalizat	8.5	9003414 95078 8
						Alb	8.6	9003414 94925 6
					Alb	Alb	8.7	9003414 94823 5
						Argintiu Metalizat	8.8	9003414 95079 5
	Alb	8.9	9003414 94828 0					
	5x3	515,5 x 312 x 264	475,5 x 272 x 235	347,4	Gri Cuart Metalizat	Gri Cuart Metalizat	9	9003414 94828 0
						Argintiu Metalizat	9.2	9003414 95068 9
						Alb	9.3	9003414 94965 2
					Gri Inchis Metalizat	Gri Inchis Metalizat	9.4	9003414 94827 3
						Argintiu Metalizat	9.5	9003414 95069 6
						Alb	9.6	9003414 94928 7
					Alb	Alb	9.7	9003414 94826 6
						Argintiu Metalizat	9.8	9003414 95070 2
	Alb	9.9	9003414 94865 5					
	5x3.5	515,5 x 367,5 x 264	475,5 x 327,5 x 235	391,3	Gri Cuart Metalizat	Gri Cuart Metalizat	10	9003414 94865 5
						Argintiu Metalizat	10.2	9003414 95081 8
						Alb	10.3	9003414 94970 6
					Gri Inchis Metalizat	Gri Inchis Metalizat	10.4	9003414 94864 8
						Argintiu Metalizat	10.5	9003414 95082 5
						Alb	10.6	9003414 94930 0
					Alb	Alb	10.7	9003414 94860 0
						Argintiu Metalizat	10.8	9003414 95083 2
	Alb	10.9	9003414 94868 6					
	5.5x3	552,5 x 312 x 264	512,5 x 272 x 235	362,1	Gri Cuart Metalizat	Gri Cuart Metalizat	11	9003414 94868 6
						Argintiu Metalizat	11.2	9003414 95071 9
						Alb	11.3	9003414 94971 3
					Gri Inchis Metalizat	Gri Inchis Metalizat	11.4	9003414 94867 9
						Argintiu Metalizat	11.5	9003414 95072 6
						Alb	11.6	9003414 94931 7
					Alb	Alb	11.7	9003414 94866 2
						Argintiu Metalizat	11.8	9003414 95073 3
	Alb	11.9	9003414 94879 2					
	5.5x3.5	552,5 x 367,5 x 264	512,5 x 327,5 x 235	408,0	Gri Cuart Metalizat	Gri Cuart Metalizat	12	9003414 94879 2
						Argintiu Metalizat	12.2	9003414 95084 9
						Alb	12.3	9003414 94974 4
Gri Inchis Metalizat					Gri Inchis Metalizat	12.4	9003414 94878 5	
					Argintiu Metalizat	12.5	9003414 95085 6	
					Alb	12.6	9003414 94933 1	
Alb					Alb	12.7	9003414 94877 8	
					Argintiu Metalizat	12.8	9003414 95086 3	
	Alb	12.9	9003414 94882 2					
6x3	608 x 312 x 264	568 x 272 x 235	395,8	Gri Cuart Metalizat	Gri Cuart Metalizat	13	9003414 94882 2	
					Argintiu Metalizat	13.2	9003414 95074 0	
					Alb	13.3	9003414 94975 1	
				Gri Inchis Metalizat	Gri Inchis Metalizat	13.4	9003414 94881 5	
					Argintiu Metalizat	13.5	9003414 95075 7	
					Alb	13.6	9003414 94937 9	
				Alb	Alb	13.7	9003414 94880 8	
					Argintiu Metalizat	13.8	9003414 95076 4	
Alb	13.9	9003414 94885 3						
6x3.5	608 x 367,5 x 264	568 x 327,5 x 235	447,3	Gri Cuart Metalizat	Gri Cuart Metalizat	14	9003414 94885 3	
					Argintiu Metalizat	14.2	9003414 95087 0	
					Alb	14.3	9003414 94977 5	
				Gri Inchis Metalizat	Gri Inchis Metalizat	14.4	9003414 94884 6	
					Argintiu Metalizat	14.5	9003414 95088 7	
					Alb	14.6	9003414 94941 6	
				Alb	Alb	14.7	9003414 94883 9	
					Argintiu Metalizat	14.8	9003414 95089 4	


Accesorii	Marimi	Greutate (kg)	Cod EAN		
			Gri Inchis Metalizat	Gri Quart Metalizat	Alb
*Setul de control trebuie comandat separat.					
Tracțiune electrică*	pentru toate marimile	2,3	9003414 92242 6		
Set de control EU / CH / UK (inclusiv telecomanda)	pentru toate marimile	3,2	UE:	9003414 92624 0	
			CH:	9003414 93301 9	
			MAREA BRITANIE:	9003414 93302 6	
Iluminare LED alb cald*	3x3	2,2	9003414 95529 5		
	3,5x3 / 4x3	2,4	9003414 95530 1		
	3,5x3,5 / 4x3,5 / 4,5x3	2,5	9003414 95531 8		
	4,5x3,5 / 5x3 / 5x3,5 / 5,5x3	2,7	9003414 95532 5		
	5,5x3,5 / 6x3 / 6x3,5	2,9	9003414 95533 2		
Parasolar motorizat*	pentru 3 m pe o parte	19,0	9003414 95451 9	9003414 95461 8	9003414 95467 0
	pentru 3,5 m pe o parte	21,8	9003414 95455 7	9003414 95463 2	9003414 95468 7
	pentru 4 m pe o parte	23,0	9003414 95459 5	9003414 95465 6	9003414 95469 4
Protectie solara Manual	pentru 3 m pe o parte	19,0	9003414 92236 5	9003414 92237 2	9003414 94720 7
	pentru 3,5 m pe o parte	21,8	9003414 92238 9	9003414 92239 6	9003414 94721 4
	pentru 4 m pe o parte	23,0	9003414 92240 2	9003414 92241 9	9003414 94722 1
Perete lateral cu jaluzele cu garnitură la margine	2 m	70,6	9003414 94782 5	9003414 94783 2	9003414 94781 8
	2,5 m	91,6	9003414 94799 3	9003414 94800 6	9003414 94798 6
	3 m	99,9	9003414 92243 3	9003414 92244 0	9003414 94684 2
	3,5 m	116,7	9003414 92245 7	9003414 92246 4	9003414 94693 4
	4 m	130,6	9003414 92247 1	9003414 92248 8	9003414 94694 1
Perete glisant din sticlă Sticlă transparentă	pentru 3 m pe o parte	317,3	9003414 95762 6	9003414 95765 7	9003414 95764 0
	pentru 3,5 m pe o parte	349,7	9003414 95769 5	9003414 95767 1	9003414 95772 5
	pentru 4 m pe o parte	376,2	9003414 95775 6	9003414 95773 2	9003414 95777 0
	pentru 4,5 m pe o parte	412,1	9003414 95790 9	9003414 95789 3	9003414 95791 6
	pentru 5 m pe o parte	443,4	9003414 95793 0	9003414 95792 3	9003414 95794 7
	pentru 5,5 m pe o parte	464,8	9003414 95796 1	9003414 95795 4	9003414 95797 8
	pentru 6 m pe o parte	496,7	9003414 95799 2	9003414 95798 5	9003414 95800 5
Încălzitor radiant (inclusiv WiFi)		2,9	UE:	9003414 95807 4	
		2,9	CH:	9003414 95808 1	
Placă de bază cu înălțime reglabilă	20 x 20 x 25,5	3,4	9003414 95811 1	9003414 95810 4	9003414 95812 8

Paravan fara panouri din acril	Marime	Dimensiuni Exterioare	Greutate	Cod EAN		
		I x L x H (cm)	(kg)	Argintiu Metalizat	Gri Cuart Metalizat	Gri Inchis Metalizat
Inaltime: 90 cm						
Consta din panouri si doua sine de ghidaj pentru asamblare intre doua paravane, se poate atasat la casa sau alt ceva similar						
	100 x 90	96 x 4,4 x 91	13,2	9003414 15924 2	9003414 15920 4	9003414 15892 4
	150 x 90	145 x 4,4 x 91	17,7	9003414 15925 9	9003414 15921 1	9003414 15893 1
	180 x 90	180 x 4,4 x 91	21,5	9003414 15926 6	9003414 15922 8	9003414 15894 8
	200 x 90	194 x 4,4 x 91	22,9	9003414 15928 0	9003414 15923 5	9003414 15917 4
Inaltime: 135 cm						
Consta din panouri si doua sine de ghidaj pentru asamblare intre doua paravane, se poate atasat la casa sau alt ceva similar						
	100 x 135	96 x 4,4 x 137	20,3	9003414 15981 5	9003414 15977 8	9003414 15973 0
	150 x 135	145 x 4,4 x 137	27,2	9003414 15982 2	9003414 15978 5	9003414 15974 7
	180 x 135	180 x 4,4 x 137	33,4	9003414 15983 9	9003414 15979 2	9003414 15975 4
	200 x 135	194 x 4,4 x 137	35,5	9003414 15984 6	9003414 15980 8	9003414 15976 1
Inaltime: 180 cm						
Consta din panouri si doua sine de ghidaj pentru asamblare intre doua paravane, se poate atasat la casa sau alt ceva similar						
	100 x 180	96 x 4,4 x 182	25,7	9003414 16046 0	9003414 16042 2	9003414 16038 5
	150 x 180	145 x 4,4 x 182	34,7	9003414 16047 7	9003414 16043 9	9003414 16039 2
	180 x 180	180 x 4,4 x 182	42,3	9003414 16048 4	9003414 16044 6	9003414 16040 8
	200 x 180	194 x 4,4 x 182	45,1	9003414 16049 1	9003414 16045 3	9003414 16041 5
Paravan cu panouri din acril						
Consta din panouri, panou de sticla si doua sine de ghidaj pentru asamblare intre doua paravane, se poate atasat la casa sau alt ceva similar						
	100 x 90	96 x 4,4 x 91	13,1	9003414 15969 3	9003414 15965 5	9003414 15961 7
	150 x 90	145 x 4,4 x 91	17,7	9003414 15970 9	9003414 15966 2	9003414 15962 4
	180 x 90	180 x 4,4 x 91	21,1	9003414 15971 6	9003414 15967 9	9003414 15963 1
	200 x 90	194 x 4,4 x 91	22,3	9003414 15972 3	9003414 15968 6	9003414 15964 8
Inaltime: 135 cm						
Consta din panouri, panou de sticla si doua sine de ghidaj pentru asamblare intre doua paravane, se poate atasat la casa sau alt ceva similar						
	100 x 135	96 x 4,4 x 137	20,2	9003414 16034 7	9003414 15989 1	9003414 15985 3
	150 x 135	145 x 4,4 x 137	27,2	9003414 16035 4	9003414 15990 7	9003414 15986 0
	180 x 135	180 x 4,4 x 137	33,0	9003414 16036 1	9003414 15991 4	9003414 15987 7
	200 x 135	194 x 4,4 x 137	34,9	9003414 16037 8	9003414 15992 1	9003414 15988 4
Inaltime: 180 cm						
Consta din panouri, panou de sticla si doua sine de ghidaj pentru asamblare intre doua paravane, se poate atasat la casa sau alt ceva similar						
	100 x 180	96 x 4,4 x 182	25,6	9003414 16058 3	9003414 16054 5	9003414 16050 7
	150 x 180	145 x 4,4 x 182	34,7	9003414 16059 0	9003414 16055 2	9003414 16051 4
	180 x 180	180 x 4,4 x 182	41,9	9003414 16060 6	9003414 16056 9	9003414 16052 1
	200 x 180	194 x 4,4 x 182	44,5	9003414 16229 7	9003414 16057 6	9003414 16053 8
Stalp pentru Paravan						
potrivit pe inaltime	Inaltime min. Inaltime max.	Placa de la baza* I x L (cm)	Greutate (kg)	Cod EAN		
Sunt fixate in sol. Pentru ancorare la suprafata, stalpii se pot folosi ca incepere, final, colt sau conectare pentru panouri. Alegeti panou paravan care se potriveste cu inaltimea stalpului! Diametru: 10 cm. Un stalp per articol.						
	90 cm	95 - 120	15 x 15	10,5	9003414 16342 3	9003414 16340 9
	135 cm	140 - 165	15 x 15	11,4	9003414 16345 4	9003414 16344 7
	180 cm	185 - 210	15 x 15	13,1	9003414 16348 5	9003414 16347 8
Stalp pentru fixare in beton						
Sunt integrati in fundatia punct. Pentru ancorare la suprafata, stalpii se pot folosi ca punct de start, final, colt sau conectare pentru panouri. Alegeti panou paravan care se potriveste cu inaltimea stalpului! Diametru: 10 cm. Un stalp per articol.						
	90 cm	95 - 120		10,2	9003414 17336 1	9003414 17342 2
	135 cm	140 - 165		11,7	9003414 17337 8	9003414 17343 9
	180 cm	185 - 210		13,8	9003414 17338 5	9003414 17344 6

*Placa de acoperire are dimensiunile 18 x 18 cm.

Accesorii montaj	Pentru stalpii de ancorare	Cod EAN
Bit burghiu percutor	Bormasina se foloseste pentru a face gaurile necesare in beton pentru mortarul pentru fixare. Bormasina este disponibila la magazinele de specialitate.	SDS plus Ø14 mm Lungime: 150 mm 9003414 18784 9
Pistol Cu Aer Si Perie De Curatat	Pistolul se foloseste pentru curatarea usoara si sigura a gaurii. Peria de curatare se foloseste pentru a inlatura praful de langa gauri. Acest lucru asigura aderența mortarului la fundatia din beton.	9003414 18785 6
Tub cu Mortar pentru fixare	Tub cu mortar pentru fixare este necesar pentru a asigura fixarea in beton.	Continut 300 ml Suficient pentru maxim 16 buc. Surub ancorare M12 X 160 9003414 18782 5
Pistol Aplicator	Mortarul pentru fixare se aplica precis cu pistolul aplicator. Aceasta se obtine prin transmisia fara eforturi.	Cartuse potrivite de 310 ml 9003414 18783 2
Sistem Ancorare Cu Filet	Surubul ancora cu filet este lipit in fundatie si garanteaza o fixare sigura intre fundatie si paravanul Biohort, inclusiv baza. 4 buc.per Articol - suficient pentru un stalp.	M12 x 160 R include piulite si saibe 9003414 18786 3

Rasadnita



Rasadnita	Marime	Dimensiuni Exterioare	Dimensiuni interioare	Volum	Greutate	Cod EAN		
		I x L x H (cm)	I x L x H (cm)	(L)	(kg)	Argintiu Metalizat	Gri Quart Metalizat	Gri Inchis Metalizat
	1x0,5	103,1 x 53,8 x 77	95 x 46 x 77	336,5	34,6	9003414 64012 2	9003414 68012 8	9003414 65012 1
	1x1	103,1 x 103,1 x 77	95 x 95 x 77	694,9	43,2	9003414 64005 4	9003414 68005 0	9003414 65005 3
	1,5x0,5	152 x 53,8 x 77	145 x 46 x 77	513,6	41,3	9003414 64028 3	9003414 68028 9	9003414 65028 2
	1,5x1	152 x 103,1 x 77	145 x 95 x 77	1.060,7	49,9	9003414 64018 4	9003414 68018 0	9003414 65018 3
	1,5x1,5	152 x 152 x 77	145 x 145 x 77	1.618,9	56,6	9003414 64048 1	9003414 68048 7	9003414 65048 0
	2x0,5	201,6 x 53,8 x 77	194 x 46 x 77	687,2	47,6	9003414 64022 1	9003414 68022 7	9003414 65022 0
	2x1	201,6 x 103,1 x 77	194 x 95 x 77	1.419,1	52,9	9003414 64015 3	9003414 68015 9	9003414 65015 2
	2x2	201,6 x 201,6 x 77	194 x 194 x 77	2.898,0	76,4	9003414 64035 1	9003414 68035 7	9003414 65035 0
	L2x1	201,6 x 201,6 x 77	194 x 194 x 77	2.898,0	82,6	9003414 64025 2	9003414 68025 8	9003414 65025 1
	4x1	397 x 103,1 x 77	391 x 96 x 77	2.890,3	96,8	9003414 64085 6	9003414 68085 2	9003414 65085 5

Accesorii	Pentru marimea	Dimensiuni I x L x H (cm)	Argintiu Metalizat	Gri Quart Metalizat	Gri Inchis Metalizat
Raft intermediar	1x0,5	98 x 50,8 x 3			9003414 65042 8
	1x1	98 x 100 x 3			9003414 65046 6
	1,5x0,5	147 x 51 x 3			9003414 65045 9
	2x0,5	196 x 50,8 x 3			9003414 65043 5
	1,5x1	147 x 98 x 3			9003414 65049 7
	2x1	196 x 100 x 3			9003414 65047 3
	4x1	393,7 x 100 x 3			9003414 65039 8
Rama extinsa pentru frig	2x1	200,2 x 101,8 x 28,5	9003414 64013 9	9003414 68013 5	9003414 65013 8
Protectie impotriva melcilor	1x0,5	110,3 x 60,7 x 4,3	9003414 16349 2	9003414 16351 5	9003414 16350 8
	1x1	110,3 x 110,3 x 4,3	9003414 16370 6	9003414 16372 0	9003414 16371 3
	1,5x0,5	159,3 x 60,7 x 4,3	9003414 16367 6	9003414 16369 0	9003414 16368 3
	2x0,5	208,7 x 60,7 x 4,3	9003414 16355 3	9003414 16357 7	9003414 16356 0
	1,5x1	159,3 x 110,3 x 4,3	9003414 16364 5	9003414 16366 9	9003414 16365 2
	2x1	208,7 x 110,3 x 4,3	9003414 16352 2	9003414 16354 6	9003414 16353 9
	1,5x1,5	159,3 x 159,3 x 4,3	9003414 16361 4	9003414 16363 8	9003414 16362 1
	2x2	208,7 x 208,7 x 4,3	9003414 16373 7	9003414 16375 1	9003414 16374 4

Protectia impotriva melcilor nu poate fi combinata cu extensia de sera Florentina.

Bordura	1x0,5	115 x 66,4 x 6,3	9003414 16399 7	9003414 16401 7	9003414 16400 0
	1x1	115 x 115 x 6,3	9003414 16396 6	9003414 16398 0	9003414 16397 3
	1,5x0,5	164 x 66,4 x 6,3	9003414 16393 5	9003414 16395 9	9003414 16394 2
	2x0,5	214 x 66,4 x 6,3	9003414 16382 9	9003414 16384 3	9003414 16383 6
	1,5x1	164 x 115 x 6,3	9003414 16390 4	9003414 16392 8	9003414 16391 1
	2x1	214 x 115 x 6,3	9003414 16379 9	9003414 16381 2	9003414 16380 5
	1,5x1,5	164 x 164 x 6,3	9003414 16385 0	9003414 16387 4	9003414 16386 7
	2x2	214 x 214 x 6,3	9003414 16376 8	9003414 16378 2	9003414 16377 5
	L2x1	214 x 214 x 6,3	9003414 16408 6	9003414 16410 9	9003414 16409 3
Spalier (1 buc.) (Se poate folosi si la marimea L 1 buc.)	pentru 1 m pe o parte	102 x 4 x 91	9003414 16436 9	9003414 16438 3	9003414 16437 6
	pentru 1,5 m pe o parte	152 x 4 x 91	9003414 16439 0	9003414 16441 3	9003414 16440 6
	pentru 2 m pe o parte	201 x 4 x 91	9003414 16442 0	9003414 16444 4	9003414 16443 7
	pentru 4 m pe o parte	398,3 x 4,2 x 91,1	9003414 92340 9	9003414 92342 3	9003414 92341 6
Spalier in forma L (2 buc.)	1x1	102 x 102 x 91	9003414 16445 1	9003414 16447 5	9003414 16446 8
	1,5x1,5	152 x 152 x 91	9003414 16448 2	9003414 16450 5	9003414 16449 9
	2x2, L2x1	201 x 201 x 91	9003414 16451 2	9003414 16453 6	9003414 16452 9
Paravan (1 buc.) (Se poate folosi si la marimea L 1 buc.)	pentru 1 m pe o parte	102 x 4 x 91	9003414 16457 4	9003414 16459 8	9003414 16458 1
	pentru 1,5 m pe o parte	152 x 4 x 91	9003414 16460 4	9003414 16462 8	9003414 16461 1
	pentru 2 m pe o parte	201 x 4 x 91	9003414 16463 5	9003414 16465 9	9003414 16464 2
	pentru 4 m pe o parte	398,3 x 4,2 x 91,1	9003414 92343 0	9003414 92345 4	9003414 92344 7
Paravan in forma de L (2 buc.)	1x1	102 x 102 x 91	9003414 16466 6	9003414 16468 0	9003414 16467 3
	1,5x1,5	152 x 152 x 91	9003414 16469 7	9003414 16471 0	9003414 16470 3
	2x2, L2x1	201 x 201 x 91	9003414 16472 7	9003414 16474 1	9003414 16473 4
Paravan cu panou de sticla acril (1 buc.) (Se poate folosi si la marimea L 1 buc.)	pentru 1 m pe o parte	102 x 4 x 91	9003414 16475 8	9003414 16477 2	9003414 16476 5
	pentru 1,5 m pe o parte	152 x 4 x 91	9003414 16478 9	9003414 16480 2	9003414 16479 6
	pentru 2 m pe o parte	201 x 4 x 91	9003414 16481 9	9003414 16483 3	9003414 16482 6
	pentru 4 m pe o parte	398,3 x 4,2 x 91,1	9003414 92346 1	9003414 92348 5	9003414 92347 8
Paravan in forma de L cu panouri de sticla (2 buc.)	1x1	102 x 102 x 91	9003414 16484 0	9003414 16486 4	9003414 16485 7
	1,5x1,5	152 x 152 x 91	9003414 16487 1	9003414 16489 5	9003414 16488 8
	2x2, L2x1	201 x 201 x 91	9003414 16490 1	9003414 16492 5	9003414 16491 8
Sistem de irigare	für 2x0,5, 2x1			9003414 95688 9	
Extinderea serelor Florentina	2x0,5	201,6 x 54,8 x 136,4		9003414 95396 3	9003414 95395 6
	2x1	201,6 x 104 x 136,4		9003414 95398 7	9003414 95397 0

Accesorii	Pentru marimea	Dimensiuni l x L x H (cm)	Argintiu Metalizat	Gri Cuart Metalizat	Gri Inchis Metalizat
Disponibil numai în combinație cu accesoriul pentru seră.					
Set ghivece	2x0,5, 2x1	150,8 x 4,2 x 150,8		9003414 95701 5	
Placa protecție	2x0,5	50,2 x 30,2 x 4,7		9003414 95699 5	
	2x1	99,5 x 30,2 x 4,7		9003414 95698 8	
Ventilare automată	2x0,5, 2x1	67 x 12,5 x 5,5		9003414 95693 3	
Spalierul Florentina	2x0,5, 2x1	150,8 x 4,2 x 150,8		9003414 95700 8	

Belvedere®	Marime	Dimensiuni Exterioare	Dimensiuni interioare	Volum* (L)	Greutate (kg)	Cod EAN		
		l x L x H (cm)	l x L x H (cm)			Argintiu Metalizat	Gri Cuart Metalizat	Gri Inchis Metalizat
	MINI	Înălțime: 45 cm						
	50 ^{MINI}	53,8 x 53,8 x 45	46 x 46 x 45	42	19,8	9003414 15888 7	9003414 15875 7	9003414 15853 5
	100 ^{MINI}	103,1 x 53,8 x 45	95 x 46 x 45	90	27,3	9003414 15887 0	9003414 15874 0	9003414 15852 8
	150 ^{MINI}	152 x 53,8 x 45	145 x 46 x 45	135	33,7	9003414 15885 6	9003414 15872 6	9003414 15850 4
	200 ^{MINI}	201,6 x 53,8 x 45	194 x 46 x 45	180	39,9	9003414 15882 5	9003414 15869 6	9003414 15847 4
	L100 ^{MINI}	103,1 x 103,1 x 45	95 x 95 x 45	130	38,8	9003414 15878 8	9003414 15865 8	9003414 15856 6
	L150 ^{MINI}	152 x 152 x 45	145 x 145 x 45	225	53,5	9003414 15877 1	9003414 15864 1	9003414 15855 9
	L200 ^{MINI}	201,6 x 201,6 x 45	194 x 194 x 45	315	66,5	9003414 15876 4	9003414 15863 4	9003414 15854 2
	MIDI	Înălțime: 61 cm						
	50 ^{MIDI}	53,8 x 53,8 x 61	46 x 46 x 61	42	23,8	9003414 15940 2	9003414 15919 8	9003414 15904 4
	100 ^{MIDI}	103,1 x 53,8 x 61	95 x 46 x 61	90	32,9	9003414 15939 6	9003414 15918 1	9003414 15903 7
	150 ^{MIDI}	152 x 53,8 x 61	145 x 46 x 61	135	40,6	9003414 15937 2	9003414 15915 0	9003414 15901 3
	200 ^{MIDI}	201,6 x 53,8 x 61	194 x 46 x 61	180	48,3	9003414 15934 1	9003414 15911 2	9003414 15898 6
	L100 ^{MIDI}	103,1 x 103,1 x 61	95 x 95 x 61	130	46,4	9003414 15930 3	9003414 15907 5	9003414 15891 7
	L150 ^{MIDI}	152 x 152 x 61	145 x 145 x 61	225	64,0	9003414 15929 7	9003414 15906 8	9003414 15890 0
	L200 ^{MIDI}	201,6 x 201,6 x 61	194 x 194 x 61	315	79,8	9003414 15927 3	9003414 15905 1	9003414 15889 4
	MAXI	Înălțime: 77 cm						
	50 ^{MAXI}	53,8 x 53,8 x 77	46 x 46 x 77	42	27,8	9003414 16021 7	9003414 16008 8	9003414 15952 2
	100 ^{MAXI}	103,1 x 53,8 x 77	95 x 46 x 74	90	38,5	9003414 16020 0	9003414 16007 1	9003414 15952 5
	150 ^{MAXI}	152 x 53,8 x 77	145 x 46 x 77	135	46,6	9003414 16018 7	9003414 16005 7	9003414 15950 1
	200 ^{MAXI}	201,6 x 53,8 x 77	194 x 46 x 74	180	53,9	9003414 16015 6	9003414 16002 6	9003414 15947 1
	L100 ^{MAXI}	103,1 x 103,1 x 77	95 x 95 x 77	130	54,0	9003414 16011 8	9003414 15998 3	9003414 15943 3
	L150 ^{MAXI}	152 x 152 x 77	145 x 145 x 77	225	73,6	9003414 16010 1	9003414 15997 6	9003414 15942 6
	L200 ^{MAXI}	201,6 x 201,6 x 77	194 x 194 x 77	315	93,0	9003414 16009 5	9003414 15996 9	9003414 15941 9

Accesorii	Pentru marimea	Dimensiuni l x L x H (cm)	Argintiu Metalizat	Gri Cuart Metalizat	Gri Inchis Metalizat
Protecție împotriva melcilor	100	110,3 x 60,7 x 4,3	9003414 16349 2	9003414 16351 5	9003414 16350 8
	150	159,3 x 60,7 x 4,3	9003414 16367 6	9003414 16369 0	9003414 16368 3
	200	208,7 x 60,7 x 4,3	9003414 16355 3	9003414 16357 7	9003414 16356 0

Nota: Protecția împotriva melcilor nu poate fi combinată cu extensia Florentina pentru seră.

Bordura	50	66,4 x 66,4 x 6,3	9003414 16402 4	9003414 16404 8	9003414 16403 1
	100	115 x 66,4 x 6,3	9003414 16399 7	9003414 16401 7	9003414 16400 0
	150	164 x 66,4 x 6,3	9003414 16393 5	9003414 16395 9	9003414 16394 2
	200	214 x 66,4 x 6,3	9003414 16382 9	9003414 16384 3	9003414 16383 6
	L100	115 x 115 x 6,3	9003414 16414 7	9003414 16416 1	9003414 16415 4
	L150	164 x 164 x 6,3	9003414 16411 6	9003414 16413 0	9003414 16412 3
	L200	214 x 214 x 6,3	9003414 16405 5	9003414 16407 9	9003414 16406 2

*Dimensiuni insert (l x L x H): 50 x 50 x 18 cm, marime 50: 1 buc. marime 100: 2 buc. marime 150, L100: 3 buc. marime 200: 4 buc. marime L150: 5 buc. marime L200: 7 buc. marime


Insert pentru ghiveci	1 bucata	50 x 50 x 18		9003414 16424 6	
	2 bucata	50 x 50 x 18		9003414 16427 7	
	3 bucata	50 x 50 x 18		9003414 16430 7	
	4 bucata	50 x 50 x 18		9003414 16433 8	
Spalier (1 buc.) (Se poate folosi și la marimea L 1 buc.)	100	102 x 4 x 91	9003414 16436 9	9003414 16438 3	9003414 16437 6
	150	152 x 4 x 91	9003414 16439 0	9003414 16441 3	9003414 16440 6
	200	201 x 4 x 91	9003414 16442 0	9003414 16444 4	9003414 16443 7
Spalier în forma L (2 buc.) (pentru fiecare din partile lungi)	L100	102 x 102 x 91	9003414 16445 1	9003414 16447 5	9003414 16446 8
	L150	152 x 152 x 91	9003414 16448 2	9003414 16450 5	9003414 16449 9
	L200	201 x 201 x 91	9003414 16451 2	9003414 16453 6	9003414 16452 9
Paravan (1 buc.) (Se poate folosi și la marimea L 1 buc.)	100	102 x 4 x 91	9003414 16457 4	9003414 16459 8	9003414 16458 1
	150	152 x 4 x 91	9003414 16460 4	9003414 16462 8	9003414 16461 1
	200	201 x 4 x 91	9003414 16463 5	9003414 16465 9	9003414 16464 2
Spalier în forma L (2 buc.) (pentru fiecare din partile lungi)	L100	102 x 102 x 91	9003414 16466 6	9003414 16468 0	9003414 16467 3
	L150	152 x 152 x 91	9003414 16469 7	9003414 16471 0	9003414 16470 3
	L200	201 x 201 x 91	9003414 16472 7	9003414 16474 1	9003414 16473 4
Paravan cu panou de sticlă acril (1 buc.) (Se poate folosi și la marimea L 1 buc.)	100	102 x 4 x 91	9003414 16475 8	9003414 16477 2	9003414 16476 5
	150	152 x 4 x 91	9003414 16478 9	9003414 16480 2	9003414 16479 6
	200	201 x 4 x 91	9003414 16481 9	9003414 16483 3	9003414 16482 6

Accesorii	Pentru marimea	Dimensiuni l x L x H (cm)	Argintiu Metalizat	Gri Cuart Metalizat	Gri Inchis Metalizat
Paravan cu panou de sticla in forma de L (2 buc.) (pentru fiecare din partile lungi)	L100	102 x 102 x 91	9003414 16484 0	9003414 16486 4	9003414 16485 7
	L150	152 x 152 x 91	9003414 16487 1	9003414 16489 5	9003414 16488 8
	L200	201 x 201 x 91	9003414 16490 1	9003414 16492 5	9003414 16491 8
Sistem de irigare	200 ^{MAXI}			9003414 95688 9	
Extensie seră Florentina	200 ^{MAXI}	201,6 x 54,8 x 213,4		9003414 95396 3	9003414 95395 6
Disponibil numai în combinație cu extensia pentru seră Florentina.					
Set ghivece	200 ^{MAXI}	16,3 x 16,5 x 128		9003414 95701 5	
Placa protectie	200 ^{MAXI}	50,2 x 30,2 x 4,7		9003414 95699 5	
Ventilare automata	200 ^{MAXI}	67 x 12,5 x 5,5		9003414 95693 3	
Spalierul Florentina	200 ^{MAXI}	150,8 x 4,2 x 150,8		9003414 95700 8	

DaVinci®	Versiunea	Dimensiuni Exterioare l x L x H (cm)	Cod EAN			
			Argintiu Metalizat	Gri Cuart Metalizat	Gri Inchis Metalizat	
	1	Margine terasa cu spalier: 1,5 x 1,5m colt cu spalier, pe ambele margini 0,5m MIDI, 1m MINI	299 x 299 x 168	9003414 17335 4	9003414 17346 0	9003414 17345 3
	2	Margine terasa cu paravan: 1,5m MAXI cu paravan 1 x 1m colt cu spalier pe o parte 0,5m MIDI, 0,5m MINI	249 x 200 x 168	9003414 17347 7	9003414 17349 1	9003414 17348 4
	3	Jardiniera: 0,5m MINI, 0,5m MIDI si 1m MAXI	201 x 53,8 x 77	9003414 17350 7	9003414 17352 1	9003414 17351 4


Configureaza-ti propriul DaVinci'acum! www.biohort.com/configurator


Sere

Sera Florentina	Marime	Dimensiuni Exterioare	Dimensiuni interioare	Volum	Greutate	Cod EAN		
		l x L x H (cm)	l x L (cm)	(L)	(kg)	Argintiu Metalizat	Gri Cuart Metalizat	Gri Inchis Metalizat
	2x0,5^{MAXI}	201,6 x 54,8 x 213,4	193,4 x 45,7 x 206	1,8	100,5		9003414 95400 7	9003414 95399 4
	2x1^{MAXI}	201,6 x 104 x 213,4	193,4 x 94,9 x 206	3,8	114,6		9003414 95402 1	9003414 95401 4

Accesorii	Pentru marimea	Dimensiuni l x L x H (cm)	Argintiu Metalizat	Gri Cuart Metalizat	Gri Inchis Metalizat
Raft intermediar	2x0,5	196 x 50,8 x 3			9003414 65043 5
	2x1	196 x 100 x 3			9003414 65047 3
Bordura	2x0,5	214 x 66,4 x 6,3	9003414 16382 9	9003414 16384 3	9003414 16383 6
	2x1	214 x 115 x 6,3	9003414 16379 9	9003414 16381 2	9003414 16380 5
Sistem de irigare	pentru toate marimile			9003414 95688 9	
Set ghivece	pentru toate marimile	16,3 x 16,5 x 128		9003414 95701 5	
Placa protectie	2x0,5	50,2 x 30,2 x 4,7		9003414 95699 5	
	2x1	99,5 x 30,2 x 4,7		9003414 95698 8	
Ventilare automata	pentru toate marimile	67 x 12,5 x 5,5		9003414 95693 3	
Spalierul Florentina	pentru toate marimile	150,8 x 4,2 x 150,8		9003414 95700 8	

Ajutoare la gradinarit

MonAmi®	Dimensiuni Exterioare	Dimensiuni interioare	Volum	Greutate	Cod EAN
	l x L x H (cm)	l x L x H (cm)	(L)	(kg)	Gri Inchis Metalizat
	102 x 102 x 84	95 x 95 x 74	667,9	62,9	9003414 65026 8

Charly®	Marime	Dimensiuni Exterioare	Greutate	Cod EAN
		l x L x H (cm)	(kg)	
	2	78 x 90 x 49	13,5	9003414 68082 1

Biohort

Pentru exterior,
pentru totdeauna.

NOU



Produsul anului: Sera Florentina.

Made in Austria

Dealerul tau specializat:



follow us:

- 📷 biohort
- 📘 biohort
- 📺 Biohort GmbH
- 📌 Biohort GmbH

Biohort GmbH

Pürnstern 43, 4120
Neufelden, Austria
+43 7282 / 7788 0
office@biohort.at
www.biohort.com

Modificari tehnice,
imprimare gresita sau
deviatii de culoare.

ZD031160 - RO

