

Førende inden for have-  
skure, bokse, planterbede og  
meget mere



HighLine® størrelse H2, mørkegrå metallic  
(med aluminiumgulvramme, aluminiumgulvpaneler, dørkurve, vindueelement, dørkurve, cykelstativ BikeHolder og dobbeltdør som tilbehør)





Storage



Gardening





Outdoor  
Living



**Biohort**

Til udendørs brug,  
for altid.

**Om Biohort**

06

**Haveskure**

10



12 Europa  
24 Tilbehør



14 AvantGarde® /  
AvantGarde® ECO  
24 Tilbehør



16 HighLine®  
24 Tilbehør



18 Panorama®  
24 Tilbehør



20 Neo  
24 Tilbehør



22 CasaNova®



28 BikeLift®



30 Fundamentløs-  
ninger SmartBase /  
SmartBase<sup>PLUS</sup>

**Udendørsskure**

34



36 Redskabsrum  
24 Tilbehør



38 Terrasseskab  
Romeo®



40 Terrasseskab  
Julia®



42 WoodStock®

**Udendørs  
opbevaring**

44



46 HyndeBox



48 StyleBox®



50 LoungeBox®



52 StoreMax®



54 HighBoard

**Cykelopbevaring**

56



58 MiniGarage



60 StoreMax®



62 HighBoard

**Affaldsbeholdere**

64



66 Alex®



68 Alex® Duo



70 StoreMax®



72 HighBoard

## Outdoor Living

74



76 Pergola  
78 Tilbehør



80 CasaNova®



82 Læhegn

## Drivhuse

84



86 Drivhuset  
Florentina  
94 Tilbehør

## Plantebede

88



90 Belvedere®  
94 Tilbehør



92 Højbed  
94 Tilbehør



96 DaVinci®

## Haveudstyr

98



100 WoodStock®



102 Robotgræsslåmaskine-  
garage Charly®



103 Kompostbeholder  
MonAmi®

## Detaljerede oplysninger

104

# Biohort Produktsortiment



## Din varige tilfredshed – vores familieløfte

### **Kære kunde!**

Biohorts produkter er fremstillet i Østrig og er kendetegnet ved kvalitet, holdbarhed og design. Vores 20-årige producentgaranti forstærker dette løfte om kvalitet.

Som østrigsk producent, der arbejder efter de højeste industrielle standarder, er vi afhængige af højt kvalificerede fagfolk og topmoderne automatiserede produktionsprocesser. Det er sådan, man skaber produkter af den højeste tekniske standard. Vi bruger kun materialer af høj kvalitet fra nøje kontrollerede leverandører. Vores galvaniserede stålplader kommer fra anerkendte stålværker i Østrig og Tyskland – de samme, som førende bilproducenter har tillid til.

Vores innovative styrke afspejles ikke kun i den løbende udvikling af vores produkter, men også i enestående nye kreationer: Biohort Pergola, der blev lanceret i 2025, blev udviklet internt – lige fra den første skitse til den endelige produktion – og blev hædret med den internationalt anerkendte Red Dot Award for fremragende design.

Det er det, vi står for – med det ansvar og den passion, der kendetegner en familiedrevet virksomhed.

Tak, fordi du har gjort Biohort til en del af dit hjem.

A handwritten signature in blue ink that reads "Priglinger".

Dipl.-Ing. Maximilian Priglinger, MLS<sup>wu</sup>  
Adm. dir.

A handwritten signature in blue ink that reads "J. Priglinger".

Dr. Josef Priglinger  
Virksomhedens grundlægger

# Biohorten

## Fuld servicepakke.

### Alt-i-en-løsning

Vi garanterer vores kunder langvarig tilfredshed med vores holdbare produkter af høj kvalitet. Vi tilbyder dig også en komplet servicepakke. Vores kundeserviceteam håndterer altid dine bekymringer personligt og så hurtigt som muligt. Takket være vores uddannede monteringspartnere kan vi også garantere en professionel installation. SmartBase- og SmartBase<sup>PLUS</sup>-fundamentløsningerne fås til alle skure og kan installeres markant hurtigere og nemmere end dyre betonfundamenter. Sammen med vores onlineværktøjer, f.eks. produktkonfiguratoren, kan Biohort nu tilbyde en omfattende servicepakke til vores kunder.



### Frit leveret\*

Afsendt inden for 2–4 dage! Gratis levering direkte til kantsten, til privat adresse på brofaste øer. Det forudsættes, at der er adgang for en lastbil på 38 t (minimum 3 m adgangsbredde).

\*Gælder kun for lagervarer, ekskl. CasaNova®, CasaVita® og andre produkter i overstørrelse.

### Monteringservice

Biohort kan videreformidle information om en monteringspartner, som klarer monteringen professionelt. Vejledende priser på montering findes under:

[www.biohort.com/montageservice](http://www.biohort.com/montageservice)

### Monteringsvideoer

Som hjælp til monteringen har vi lavet korte monteringsvideoer til mange af vores produkter. Du kan finde dem på vores YouTube-kanal:

[www.youtube.com/biohort](http://www.youtube.com/biohort)

### Fundamentløsninger

Fundamentløsningerne SmartBase og SmartBase<sup>PLUS</sup> giver et stabilt fundament til Biohorts haveskure, redskabsrum og MiniGarage. De er stormsikre og hurtige at installere. Der er flere oplysninger på side 30–33 og på:

[www.biohort.com/fundament](http://www.biohort.com/fundament)



### Produktkonfigurator

Biohorts 3D-konfigurator viser med få klik ethvert produkt inklusive valgt tilbehør – og udregner også den endelige pris. Derudover muliggør den praktiske AR-funktion, via smartphone eller tablet, visning af produktet på den ønskede plads i haven.

[www.biohort.com/konfigurator](http://www.biohort.com/konfigurator)

## Det betyder

# Biohort-kvalitet, fremstillet i Østrig.

### Holdbarhed

- 20 års garanti, flere oplysninger på side 09.
- Fremstillet af varmtgalvaniseret og polyamid pulverlakeret stålplade
- Fastgørelseselementer og hængsler af høj kvalitet (f.eks. lavet af rustfrit stål)
- Vedligeholdelsesfrit i hele levetiden
- Regnvandstæt

### Stabilitet

- Dobbelt pladetykkelse sammenlignet med billigere produkter
- Optimalt strukturelt design
- Stormsikker op til 150 km/t, vindstyrke 12\*
- Høj snebelastning op til 150 kg/m<sup>2</sup>\*

### Funktionalitet

- Omfattende udvalg af standardfunktioner inkluderet
- Stort udvalg af tilbehør
- Mange anvendelsesmuligheder

### Sikkerhed

- Låsemekanisme med cylinderlås
- Ikke-brændbar metalkonstruktion

\*Gælder kun for haveskure, der er professionelt monteret og forankret.



## En virksomhed, der står for enestående kvalitet.

For 30 år siden begyndte den østrigske familieejede virksomhed med en klar vision: Fremstilling af udendørs produkter af høj kvalitet i metal – til funktionelle og stilfulde uderum og til mennesker, der sætter pris på kvalitet.

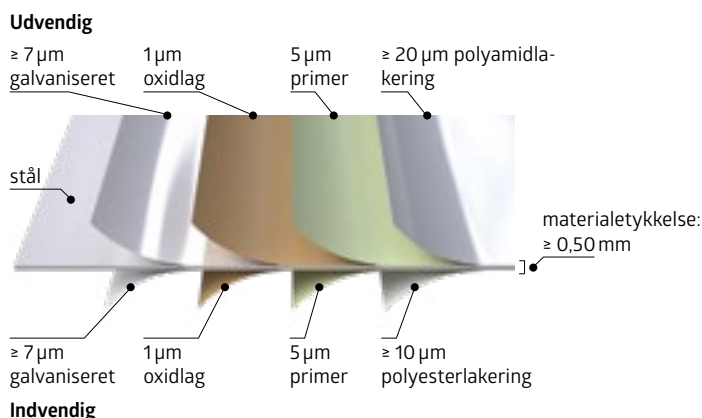
Baseret på tre årtiers erfaring, teknisk ekspertise og lyst til innovation har dette ført til skabelsen af en alsidig produktportefølje. I dag tilbyder vi førsteklasses produkter inden for opbevaring, havearbejde og udeliv – og er blandt Europas førende udbydere.

Dine forventninger driver os. Ansvarlighed, pålidelighed og stræben efter kvalitet præger vores daglige handlinger.

**„Kvalitet skabes, når teknisk ekspertise møder ansvar og passion.“**  
– Julian Koller

# Fordele ved metal

- Ingen maling
- Det kvalitetsstål, som Biohort anvender, deformeres ikke og holder i flere årtier.
- Det varmgalvaniserede, polyamidlakerede stål, som Biohort anvender, er „brandsikkert“ i henhold til EN 13501-1 (klasse A1).
- Førrende tyske bilproducenter bruger samme slags stålplader, som vi gør.



## Vidste du det?

### Stabilitetstest


En videnskabeligt dokumenteret vindtunneltest udført på Wien Tekniske Universitet viser, at Biohorts haveskure, der er korrekt monteret og forankret, kan klare vindbelastninger på op til **150 km/t (vindstyrke 12)**. Optimalt konstruerede profiler og anvendelse af skrue i rustfrit stål bidrager til at gøre vores produkter endnu mere langtidsholdbare.

### Materiale

Biohort bruger **varmgalvaniserede stålplader** med en ekstra **polyamidbelægning** til sine produkter. Derfor kan Biohort, med god samvittighed, yde **20 års garanti** mod korrosion. Forudsætningen for dette er, at ingen aggressive stoffer (f.eks. klor og salt) oplagres, og at aggressive miljøbelastninger såsom hav og vejsalt ikke er til stede i nærheden.

### Biohort-farver

De anvendte farvelakeringer er udviklet specielt til Biohort og modsvarer ikke af nogen **RAL-numre**. Vi anbefaler at besøge en Biohort-forhandler før køb, eftersom mange af dem har udstillingsmodeller eller originale farveprøver. Du kan også anmode om gratis materialeprøver (farveprøveark) på vores hjemmeside på [www.biohort.com/anmod-om-materialeprover](http://www.biohort.com/anmod-om-materialeprover).



De generelle vilkår og betingelser (GTC) for Biohort GmbH er gældende.

Du kan finde dem på: [www.biohort.com/handelsbetingelser](http://www.biohort.com/handelsbetingelser)

Vores garantibetingelser kan findes på: [www.biohort.com/garantibetingelser](http://www.biohort.com/garantibetingelser)





## Biohort

For bedre  
organisering,  
til udendørs  
brug.



12 Europa



14 AvantGarde® and  
AvantGarde®ECO



16 HighLine®



18 Panorama®



20 Neo



22 CasaNova®



Europa størrelse 3, kvartsgrå metallic  
(med aluminiumgulvramme og aluminiumgulvpaneler som tilbehør)

# Europa

## Kvalitet til en rimelig pris

### Alt på den rette plads med denne Biohort-klassiker

Europa-haveskuret har været afprøvet og testet i årtier og er stadig meget populært. Den høje stabilitet og de holdbare materialer gør det til et fremragende valg. De funktionelle egenskaber forenkler havearbejdet og skaber orden i din have. Et omfattende udvalg af standardudstyr og sofistikeret tilbehør opfylder dine behov.



1 Europa str. 4, kvartsgrå metallic med sidetag  
(se tilbehør på s. 26)

1



## Fordele

### Sikkerhed:

- Dobbel låsemekanisme med vridehåndtag med cylinderlås
- Stormsikker op til 150 km/t, vindstyrke 12
- Høj snebelastning op til 150 kg/m<sup>2</sup>

### Funktionalitet:

- Integreret tagrende inkl. tilslutning til 1" slange

### Standardudstyr:

- Dobbeltdør
- Integreret organiseringsystem på indersiden af dørene (inkl. 6 kroge)
- Redskabsophæng (4 stk.)
- Hylder og støtteskiner (2 stk. af hver)
- Til størrelserne 2A og 4A medfølger desuden 2 monteringsbeslag til væg
- Dørkroge til fastgørelse af de åbnede dørpaneler

## ★ Valgfrit tilbehør

kan findes på side 24–33.



Sølv metallic



Kvartsgrå metallic



Mørkegrå metallic



Mørkegrøn

## Størrelser (i cm, udvendige mål inkl. tagudhæng)

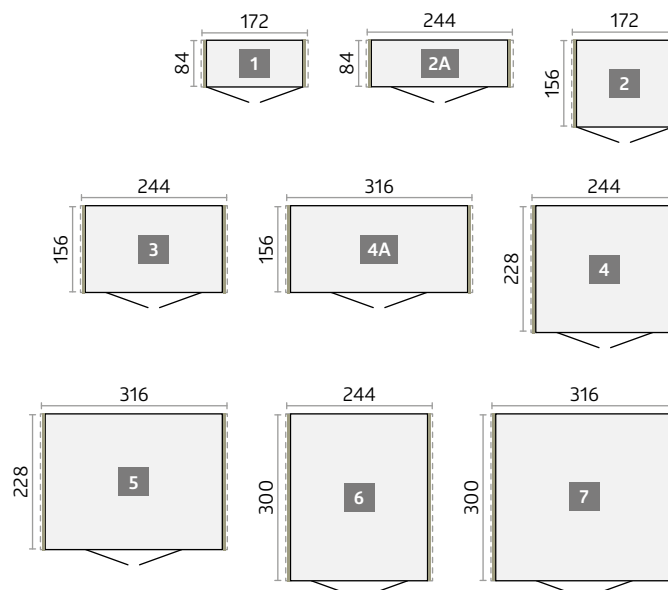
### Døråbning:

Dobbeltdør: 135 x 170 cm (B x H) – fra størrelse 2A er det muligt at installere dobbeltdøren et andet sted end i centrum, for størrelserne 2, 3, 4, 5, 6 og 7 kan dobbeltdøren installeres i siden.

De stiplede linjer viser tagudhængen.

Grønne bjælker markerer tagrenderne og angiver, hvor der kan tilføjes et valgfrit side- eller fronttag.

Der er flere oplysninger på side 26.





AvantGarde® størrelse A2, sølv metallic  
(med glat dobbeltdør, vindueselement, aluminiumgulvramme og aluminiumgulvpaneler som tilbehør)

# AvantGarde®

## Til moderne arkitektur

### Haveskur med skråt tag i topkvalitet

AvantGarde®-metalskuret lever i enhver henseende op til sit navn. Det imponerer med et attraktivt design, der opfylder kravene til moderne arkitektur. Med de mange praktiske fordele i daglig brug er der garanti for varig tilfredshed. Det er vedligeholdelsesfrit i hele dets levetid, hvilket sparer både penge og værdifuld fritid.



1 AvantGarde® størrelse A3, mørkegrå metallic med sidetag inkl. bag- og sidevæg (se tilbehør på s. 26)

1



reddot design award



## Fordele

### Sikkerhed:

- Tredobbelt låsemekanisme med dørgreb i rustfrit stål/dobbelt låsemekanisme i ECO-varianten
- Stormsikker op til 150 km/t, vindstyrke 12
- Høj snebelastning op til 150 kg/m<sup>2</sup>

### Funktionalitet:

- Integreret tagrende inkl. tilslutning til 1 1/4" slange
- Akrylglasovenlys med tagudhæng

### Standardudstyr\*:

- Redskabsholder (2 stk.)
- Redskabsophæng (4 stk.)
- Hylde og støtteskinner (2 stk. af hver)
- Gasdæmperassisteret dør

\*ikke inkluderet i ECO-varianten

## ★ Valgfrit tilbehør

kan findes på side 24–33.

## HAVESKURE



Sølv metallic



Kvartsgrå metallic



Mørkegrå metallic

HAVESKURE



Størrelse A5 i ECO-variant, kvartsgrå metallic med bølgestandarddør

## AvantGarde®ECO

Til særligt prisbevidste købere anbefaler vi ECO-varianten med bølgedør og vridehåndtag med cylinderlås. Med integreret organiseringsystem på indersiden af døren og dørkroge i stedet for gasdæmper. **ECO-varianten leveres uden basisudstyr, hvilket gør den så attraktiv i pris.** Døråbning og størrelser er præcis som AvantGarde®. Fås også med bølgedobbeltdør.

## Størrelser AvantGarde® og AvantGarde®ECO

(i cm, udvendige mål inkl. tagudhæng)

### Døråbning:

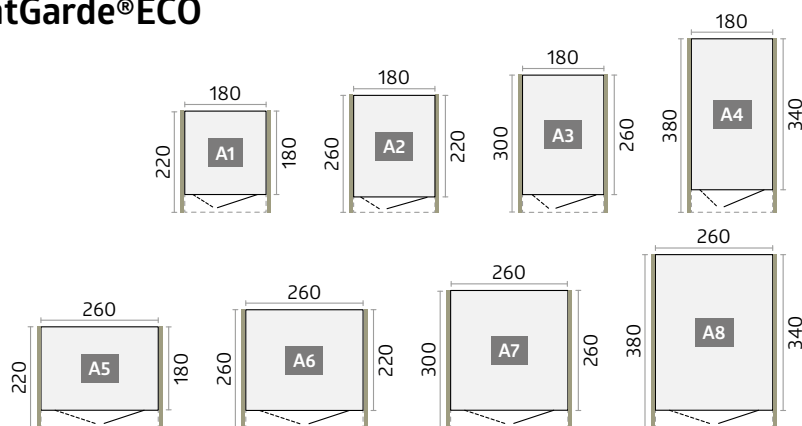
Standarddør (højre dørhængsel):  
76 x 182 cm (B x H)

Dobbeltdør A1–A4: 139 x 182 cm (B x H)

Dobbeltdør A5–A8: 155 x 182 cm (B x H)

Yderligere muligheder for installation af dør med AvantGarde®: Standarddør med venstre hængsel. Der er flere oplysninger på s. 112.

De stiplede linjer viser tagudhængen. De grønne bjælker angiver den mulige monteringside for et valgfrit side- eller fronttag. Der er flere oplysninger på s. 26.



Tekniske data og detaljerede oplysninger kan findes på side 106–112.



HighLine® størrelse H2, mørkegrå metallic  
(med aluminiumgulvramme, aluminiumgulvpaneler, dørkurve, FloraBoard og dobbeltdør som tilbehør)

# HighLine®

## Æstetik med fladt tag til din opbevaringsplads

### HighLine®-haveskuret lever op til de højeste standarder

HighLine® imponerer med det elegante design og moderne flade tag. Det integrerede ovenlys hele vejen rundt giver et karakteristisk udtryk, og det tidløse design passer ind i ethvert miljø. HighLine®-haveskuret står for holdbarhed og kvalitet!



1 HighLine® størrelse H3, sølv metallic med sidetag  
Side- og bagvægge som læhegn fås separat (se tilbehør på s. 26).



## Fordele

### Sikkerhed:

- Tredobbelt låsemekanisme med dørgreb i rustfrit stål
- Stormsikker op til 150 km/t, vindstyrke 12
- Høj snebelastning op til 150 kg/m<sup>2</sup>

### Funktionalitet:

- Integreret tagrende inkl. tilslutning til 1 1/4" slange
- Tagrende med integreret løvfang på begge sider
- Gasdæmperassisteret dør

### Standardudstyr:

- Gennemgående ovenlys i akryl
- Redskabsholder (2 stk.)
- Redskabsophæng (4 stk.)
- Hylder og støtteskiner (2 stk. af hver)

## ★ Valgfrit tilbehør

kan findes på side 24–33.

## HAVESKURE



Sølv metallic



Kvartsgrå metallic



Mørkegrå metallic

(Tagoverfladen er altid i kvartsgrå metallic)

## Størrelser (i cm, udvendige mål inkl. tagudhæng)

### Døråbning:

Standarddør (højre dørhængsel):  
76 x 182 cm (B x H)

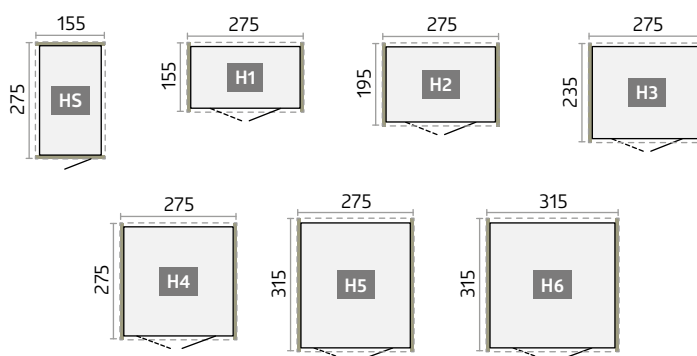
Dobbeltdør: 155 x 182 cm (B x H)

Yderligere muligheder for installation af dør: Standarddør med venstre hængsel eller dobbeltdør som ekstraudstyr. Der er flere oplysninger på s. 112.

De stiplede linjer viser tagudhængen.

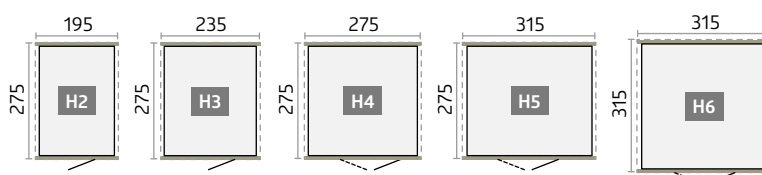
De grønne bjælker angiver tagrenderne og viser den mulige monteringside (fra størrelse H2 og opefter) for et valgfrit side- eller fronttag.

Der er flere oplysninger på side 26.



**Tip:** Du kan rotere HighLine® fra størrelse H2 og opefter, og standarddøren kan installeres i alle sidevægge.

Fra størrelse H4 og opefter kan dobbeltdøren også monteres på siden.



Tekniske data og detaljerede oplysninger kan findes på side 106–112.



Panorama® størrelse P2, mørkegrå metallic  
(med aluminiumgulvramme og aluminiumgulvpaneler som tilbehør)

# Panorama®

## Indvendig belysning

### Skønheden ved naturligt lys

Det gennemgående ovenlys af akrylglas giver vores Panorama-haveskur en moderne lethed og gør det muligt for denne model med gavntag at smelte problemfrit ind i ethvert havemiljø. Biohorts dokumenterede kvalitet i materialer og udførelse kombineret med udstyrsmuligheder, der kan tilpasses, gør Panorama®-modellen til det perfekte haveskur for dem med høje standarder.



1 Panorama® P2, kvartsgrå metallic  
Fra og med størrelse P2 kan standarddøren indbygges i enhver sidevæg.



## Fordele

### Sikkerhed:

- Tredobbelt låsemekanisme med dørgreb i rustfrit stål
- Stormsikker op til 150 km/t, vindstyrke 12
- Høj snebelastning op til 150 kg/m<sup>2</sup>

### Funktionalitet:

- Integreret tagrende inkl. tilslutning til 1 1/4" slange
- Tagrende med integreret løvfang på begge sider
- Gasdæmperassisteret dør

### Standardudstyr:

- Gennemgående ovenlys i akryl
- Redskabsholder (2 stk.)
- Redskabsophæng (4 stk.)
- Hylder og støtteskiner (2 stk. af hver)

## ★ Valgfrit tilbehør

kan findes på side 24–33.

## HAVESKURE



Sølv metallic



Kvartsgrå metallic



Mørkegrå metallic

## Størrelser (i cm, udvendige mål inkl. tagudhæng)

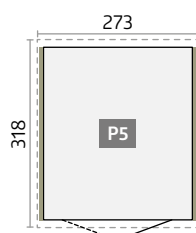
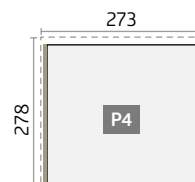
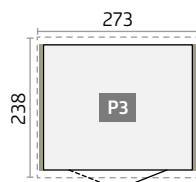
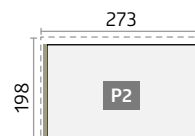
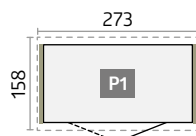
### Døråbning:

Standarddør (højre dørhængsel):  
76 x 182 cm (B x H) – fra størrelse P2 kan standarddøren installeres i enhver sidevæg.

Dobbeldør: 155 x 182 cm (B x H) – fra størrelse P4 kan dobbeltdøren installeres i enhver sidevæg.

Yderligere muligheder for installation af dør: Standarddør med venstre hængsel eller dobbeltdør som ekstraudstyr. Der er flere oplysninger på s. 112.

De stiplede linjer viser tagudhænget, og de grønne bjælker markerer tagrenderne. Der er flere oplysninger på side 26.





Neo størrelse 2B, sølv metallic  
(med aluminiumgulvramme, aluminiumgulvpaneler og dobbeltdør som tilbehør)

# Neo

## En revolution inden for design og funktionalitet

### Det bedste fra årtiers erfaring – Biohorts topprodukt

Glatte vægoverflader og elegante akrylglaspaneler i døren kendetegner det moderne look. Ekstra glaspaneler kan installeres fleksibelt takket være et specialudviklet panelsystem. Ud over loftpanelet i træ, som regulerer luftfugtigheden, bidrager den valgfri hvide indvendige vægbeklædning og isolering til en behagelig atmosfære.



1



2

#### 1 Glaspanel

Takket være et fleksibelt panelsystem kan der også tilføjes glaspaneler.

#### 2 Neo størrelse 2B, mørkegrå metallic med sidetag:

Side- og bagvægge som læhegn fås separat (se tilbehør på s. 26).  
Tip: Glaspanelet og FloraBoard kan også fås til sidetaget.



## Fordele

### Sikkerhed:

- Tredobbelt låsemekanisme med dørgreb i rustfrit stål
- Stormsikker op til 150 km/t, vindstyrke 12
- Høj snebelastning op til 150 kg/m<sup>2</sup>
- Overflader uden skruer og nitter

### Funktionalitet:

- Gasdæmperassisteret dør
- Valgfrie interiørpaneler og isolering
- Integreret tagrende

### Standardudstyr:

- Tonet glas i standarddøren
- Krydsfinerloft med EPDM-tagmembran
- Nedløbsrør (2 stk.)
- Redskabsholder (2 stk.)
- Redskabsophæng (2 stk.)
- Hylde (2 stk.)

### ★ Valgfrit tilbehør

kan findes på side 24–33.



Sølv metallic



Kvartsgrå metallic



Mørkegrå metallic

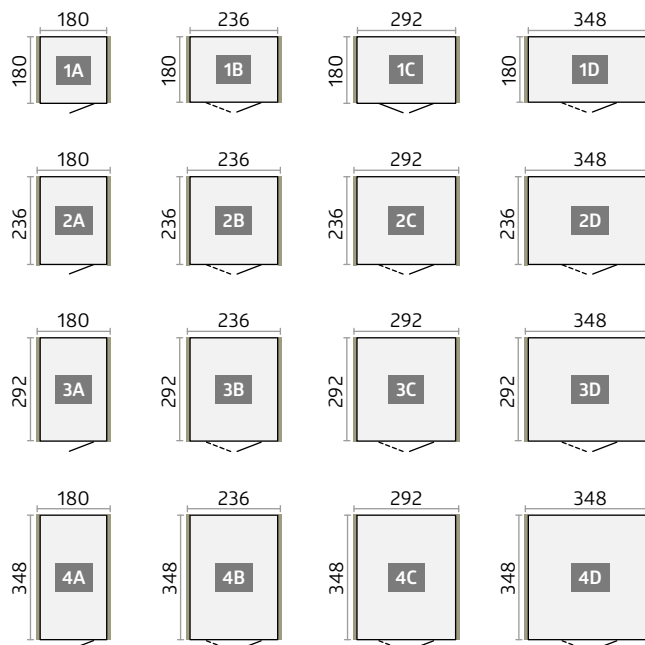
## Størrelser (i cm, udvendige mål inkl. tagudhæng)

### Døråbning:

Standarddør (højre dørhængsel):  
83 x 200 cm (B x H) – standarddøren kan installeres på skurets sider.

Dobbeltdør: 167 x 200 cm (B x H) –  
dobbeltdøren kan installeres på skurets  
sider fra 236 cm.

De grønne bjælker viser den mulige monterings-  
ringsside (fra størrelse 2A og opefter) for  
et valgfrit sidetag. Der er flere oplysninger  
på s. 26.



Tekniske data og detaljerede oplysninger kan findes på side 106–112.




CasaNova® 3 x 4, mørkegrå metallic  
(med aluminiumgulvramme, aluminiumgulvpaneler, udvendig belysning og to glaselementer som tilbehør)

# CasaNova®


## Design skræddersyet til dine behov

### Metalbygning i topkvalitet med isolerede sidevægge

Uanset om det er som haveskur, værksted eller hobbyrum – den isolerede CasaNova®-designbygning tilbyder en unik fleksibilitet med en bred vifte af konfigurationsmuligheder og tilpasser sig præcist dine behov. Uanset om du er på udkig efter funktionel opbevaringsplads eller ønsker at skabe et praktisk arbejdsområde udendørs – CasaNova®-designerhaveskuret gør dine ønsker til virkelighed med enestående kvalitet.



**Isolerede sidevægge/dørpanel**  
Sandwichelement med 40 mm polystyrenkerne (EPS W20)





## Fordele

- Sandwichelement med 40 mm kerne af polystyren (EPS W20)
- Overflader uden skruer og nitter

## Sikkerhed:

- Låsemekanisme med dørgreb i rustfrit stål
- Tag- eller snebelastning op til 215 kg/m<sup>2</sup> (minus eventuel yderligere tagvægt som f.eks. grønt tag)

## Funktionalitet:

- Let at opvarme takket være isoleringen, U-værdi for sidevægge: 0,76 W/(m<sup>2</sup>K)
- Mulighed for placering af dørhængsel til venstre eller højre
- Stort udvalg af tilbehør
- Udluftning via akrylglaspanel, som kan åbnes
- Gasdæmperassisteret dør

Konfigurer dit CasaNova® nu!  
[www.biohort.com/konfigurator](http://www.biohort.com/konfigurator)

En separat produktbrochure er tilgængelig på  
[www.biohort.com/casanova-mappe](http://www.biohort.com/casanova-mappe) eller hos din Biohort-forhandler.

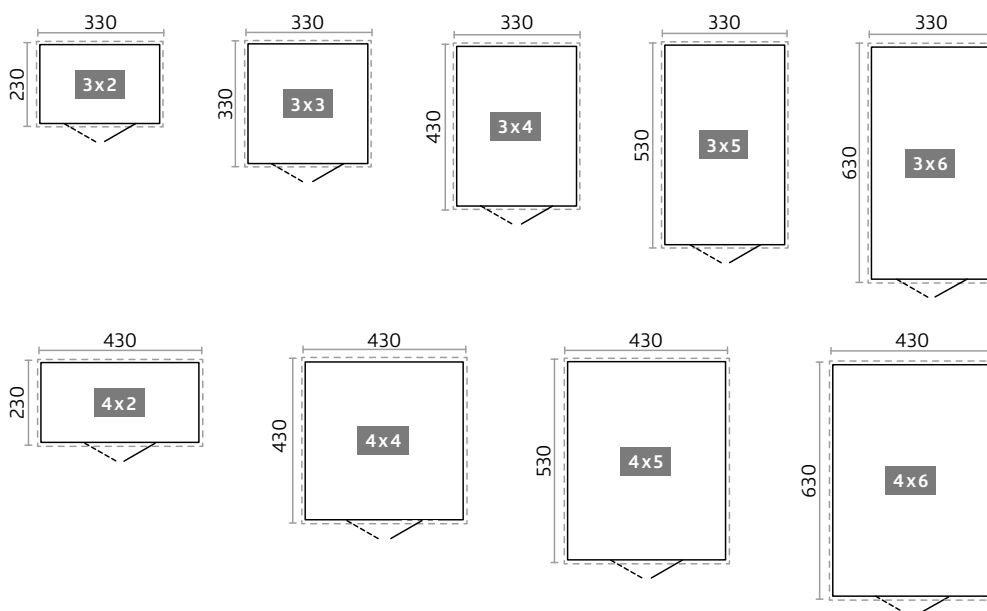


Kvartsgrå  
metallic



Mørkegrå  
metallic

## Størrelser (i cm, udvendige mål inkl. tagudhæng)



Tekniske data og detaljerede oplysninger kan findes på [www.biohort.com/casanova](http://www.biohort.com/casanova)

\*Bemærk venligst landespecifikke leveringsbetingelser for store produkter.

## ✓ Standardudstyr

## ★ Valgfrit tilbehør

		Europa	AvantGarde®	AvantGarde®ECO	HighLine®	Panorama®	Neo**	Redskabsrum
	<b>Hyldestøtteskinner</b>							
01	Til montering af tilbehør som f.eks. hylder, hyldekurve, krogsæt, ophængskurv og klapbord. Standardudstyr: 2 støtteskinner. (undtagen Neo-haveskuret: her kræves ingen støtteskinner, AvantGarde®ECO-haveskur: intet basisudstyr)	✓ ★	✓ ★	★	✓ ★	✓ ★		✓ ★
	<b>Hylder</b>							
02	Hylde med en dybde på 24,5 cm eller 43,5 cm er ophængt i 2 støtteskinner*. (2 stk. per pakke). (undtagen Neo-haveskuret: hylde med en dybde på 26 cm eller 44,5 cm) Maks. belastning: 15 kg per hylde. <b>Standardudstyr: 2 hylde</b> (undtagen AvantGarde®ECO-haveskuret: intet basisudstyr)	✓ ★	✓ ★	★	✓ ★	✓ ★	✓ ★	✓ ★
	<b>Redskabsophæng</b>							
03	Til ophængning af spader, river, haveslanger og andre haveredskaber. (Maks. belastning: 10 kg). <b>Standardudstyr: 4 redskabsophæng</b> (undtagen Neo-haveskuret: 2 stk., AvantGarde®ECO-haveskuret: intet basisudstyr)	✓ ★	✓ ★	★	✓ ★	✓ ★	✓ ★	✓ ★
	<b>Redskabsholder</b>							
04	Til montering på dørens inderside. Der kan maksimalt monteres 4 redskabsholdere på dørpanelet. <b>Standardudstyr: 2 redskabsholdere</b> (undtagen AvantGarde®ECO-haveskuret: intet basisudstyr)		✓ ★	★	✓ ★	✓ ★	✓ ★	
	<b>Solcellelampe</b>							
05	Takket være det integrerede batteri, solcellepanelet og det magnetiske beslag kan lampen nemt og fleksibelt monteres på ydervæggen af ethvert haveskur eller skab.	★	★	★	★	★	★	★
	<b>LED-lys</b>							
06	Batteridrevet lys med bevægelsessensor og permanent lysknap; magnetisk fastgørelse mulig; inkl. USB-ladekabel.	★	★	★	★	★	★	★
	<b>Dørkurve</b>							
07	Dørkurvene kan nemt fastgøres på indersiden af døren. Ideel til opbevaring af haveredskaber, handsker og meget andet, så de er lige i nærheden. (Pakke med 2 stk.). Størrelse (B x L x H): 37 x 10 x 9,5 cm, maks. belastning: 1 kg per dørkurv	★	★	★	★	★	★	★
	<b>Hyldekurve</b>							
08	Hyldekurve ophænges i 2 støtteskinner*. Perfekt til opbevaring af græsfrø, dåser og redskaber. (2 stk. per pakke). Størrelse (B x L x H): 72 x 16 x 11 cm, maks. belastning: 3 kg per hyldekurv	★	★	★	★	★	★	★
	<b>Krogsæt</b>							
09	Består af en kombinationskrog, en håndtagskrog og en skovlkrog på et vægstativ, som hænges mellem 2 støtteskinner*.	★	★	★	★	★	★	★
	<b>Ophængskurv</b>							
10	Perfekt til opbevaring af småting, inkl. vægbeslag til ophængning mellem 2 støtteskinner*. Kurven er fremstillet af sort flettet polyester. Størrelse (B x L x H): 67 x 34 x 20 cm. (undtagen Neo-haveskur: 55 x 34 x 20 cm).	★	★	★	★	★	★	★
	<b>Holder til affaldsposer</b>							
11	Holderen til affaldsposer giver mulighed for pæn og diskret opbevaring – ideelt til indsamling af pantflasker eller dåser. Affaldsposen hægtes ganske enkelt på og forbliver sikkert på plads. Beslaget kan enten monteres i Biohort-produkter eller direkte på væggen.	★	★	★	★	★	★	★
	<b>Klapbord</b>							
12	Det pladsbesparende klapbord kan sættes ind i 2 støtteskinner*. Det giver dig hurtigt et stabilt arbejdsunderlag. Maks. belastning: 30 kg, størrelse (B x L): 69 x 58 cm.	★	★	★	★	★		★
	<b>Elektrisk tilslutningspanel</b>							
13	Diskret og skjult kabelføring til enkel og let montering af kontakter (ekskl. viste elartikler).	★	★	★	★	★	★	★
	<b>Nedløbsrørsæt</b>							
14	To nedløbsrør med udløbsrør i skurets farve.	★	★	★	★	★	✓	
	<b>Interiørpaneler</b>							
15	Gråhvide indvendige vægpaneler sættes enkelt ind i sidevæggene og skrues på plads.						★	
	<b>Isolering</b>							
16	De indvendige vægpaneler kan også udstyres med 40 mm tyk isolering (skumplastplader), hvilket åbner op for nye muligheder med haveskuret.						★	

\*Støtteskinner medfølger ikke ved levering (undtagen Neo-haveskuret: Der er ikke behov for hyldestøtteskinner).

\*\*Bemærk: Neo-haveskuret har ikke nogen krusninger, sådan som de andre haveskure har det. Der er ikke taget hensyn til dette i illustrationen.



01 Hyldestøtteskinner  
02 Hylder



03 Redskabsophæng



05 Solcellelampe



04 Redskabsholder



06 LED-lys



07 Dørkurve




09 Krogsæt



10 Ophængskurv



08 Hyldekurve



11 Holder til affaldsposer



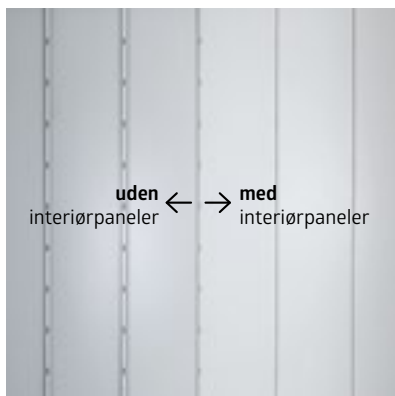
12 Klappbord



13 Elektrisk tilslutningspanel



14 Nedløbsrørsæt



15 Interiørpaneler til Neo-haveskur



16 Isolering til Neo-haveskur (ses ikke)

Tekniske data og detaljerede oplysninger kan findes på side 106–113.

✓ **Standardudstyr**

★ **Valgfrit tilbehør**

		Europa	AvantGarde®	AvantGarde®ECO	HighLine®	Panorama®	Neo**	Redskabsrum
17	<p><b>FloraBoard</b> To skinner med samme farve som skuret er monteret på ydervæggen, og blomsterkasserne kan hænges på dem i den ønskede højde. Plastikindsatser, der gør det nemmere at plante, er inkluderet som standard. <b>Tip:</b> Til Neo-haveskuret kan FloraBoard også fås til sidetagets side eller bagvæg.</p>		★	★	★	★	★	
18	<p><b>Gasdæmpersæt</b> Giver en komfortabel åbning af døren. Medfølger ved levering: 2 stk.</p>	★	✓	★	✓	✓	✓	★
19	<p><b>Vindueelement</b> Sidevægpanelet med det hængslede vindue med metalramme (plexiglas) lader endnu mere dagslys slippe ind i haveskuret og giver godt udsyn til haven (vinduesåbning: 50 x 60 cm).</p>	★	★	★	★	★		
20	<p><b>Glaspanel</b> Det tonede glaspanel er indkapslet i en metalramme (mål: 28 x 207 cm) og kan installeres i en valgfri sidevæg, men ikke ved siden af en dør, et hjørneelement eller et andet glaspanel. <b>Tip:</b> Glaspanelet kan også fås til sidetaget med side- eller bagvæg.</p>						★	
21	<p><b>Forberedelse af solcellemontering på sidevæg</b> Monteringsmulighed for solcellemoduler – uden at bore og derfor uden tab af garanti. Leveringen omfatter lodrette skinner, som gør det muligt at montere solcellemoduler og altansolcelleanlæg nemt og sikkert ved hjælp af almindelige fastgørelsesmaterialer. Skuret bliver dermed en grøn energikilde.</p>	★	★	★	★	★	★	
22	<p><b>Dobbeldør</b> Gør det nemmere at komme ind i og ud af skuret med større redskaber og udstyr. Dobbeldørpanelet har på indersiden en drejelås og en gasdæmper (undtagen: AvantGarde®ECO-haveskuret, Europa og redskabsrum). Neo-haveskuret: standard med glaspanel i det højre dørpanel. Undtagen redskabsrum i størrelse 90: ingen mulighed for dobbeldør. En ekstra dobbeldør er tilgængelig som en yderligere mulighed for installation af dør. Der er flere oplysninger på s. 112. (Undtagelse: AvantGarde®-haveskuret)</p>	✓	★	★	★	★	★	✓
23	<p><b>Ekstra dør</b> Der medfølger et dørgreb i rustfrit stål med standardcylinder (3-punkts cylinderlås), gasdæmper, hængsler, to redskabsholdere og de passende dørrammepaneller. Døren kan monteres med hængsel* i højre side og på forespørgsel også i venstre side. Der er flere oplysninger på s. 112. Neo-haveskur: standard med tonet glaspanel. AvantGarde®ECO-haveskur: Fås også i den omkostningseffektive ECO-version: dør med bølgeoverflade, vridehåndtag med cylinderlås (dobbelt låsning), dørkrog, hængsler og et organiseringsssystem på indersiden af døren. Europa-haveskur: dobbeldør med bølgeoverflade, vridehåndtag med cylinderlås (dobbelt låsemekanisme), dørkroge, hængsler og organiseringsystem på indersiden af døren.</p>		★		★	★	★	
24	<p><b>Sidetag</b> Sidetaget kan monteres på den ene eller begge sider af Neo-haveskuret (fra størrelse 2A). Sidetagets bredde er 300 cm. Aluminiumsstolperne er udstyret med højdejusterbare fødder. To nedløbsrør er inkluderet. Sidetaget fastgøres til skuret HighLine® (fra størrelse H2) på siden med tagrenden (enten på den ene side eller på begge sider). Det fås i to forskellige størrelser. Bredden på sidetaget i størrelse S er 150 cm og i størrelse L 282 cm. Aluminiumsstolperne er udstyret med højdejusterbare fødder. Nedløbsrøret er inkluderet. Sidetaget til Europa-haveskuret kan monteres på venstre, højre eller begge sider. Sættet inkluderer stolperne, et kort nedløbsrør og fastgørelsesmaterialer (ikke tilgængelige for størrelse 1 og størrelse 2A). Sidetaget til AvantGarde®- og AvantGarde®ECO-haveskuret kan monteres på venstre, højre eller begge sider efter eget valg. Aluminiumsstolperne er højdejusterbare. Leveringen til størrelserne A4/A8 omfatter tre støttestolper. To nedløbsrør er inkluderet. Kun egnet til modeller produceret i 2020 eller senere. For ældre modeller, kontakt venligst vores kundeserviceteam.</p>						★	
25	<p><b>Side- og bagvæg til sidetag</b> Du kan montere en bagvæg og/eller en sidevæg på sidetaget til dit HighLine®-haveskur (fra størrelse H2), Neo (fra størrelse 2A) og AvantGarde®/AvantGarde®ECO afhængigt af dine ønsker. De fås i de samme farver som skuret.</p>		★	★	★		★	

\*Undtagen Neo-haveskuret: Her er dørhængslet kun muligt til højre.



17 FloraBoard



18 Gasdæmpersæt



19 Vindueselement



20 Glaspanel til Neo-haveskur



NYHED

21 Forberedelse af solcellemontering på sidevæg



22 Dobbeltdør / 23 Ekstra dør



24 Sidetag til Neo-haveskur



24 Sidetag til HighLine®- / Europa- / AvantGarde®- / AvantGarde® ECO-haveskuret



25 Side- og bagvæg til HighLine®-sidetag



NYHED

25 Side- og bagvæg til sidetaget på Neo- / AvantGarde®- / AvantGarde® ECO-haveskuret

Tekniske data og detaljerede oplysninger kan findes på side 106-113.



# biohort BikeLift<sup>®</sup> ↑



## Fordelene ved BikeLift<sup>®</sup>

- ↑ Løftefunktion til cykler, der vejer op til 30 kg
- ↕ Passer til dækbredder på op til 77 mm/3 tommer

Biohort BikeLift<sup>®</sup> kan monteres på væggen i kælderen, i garagen eller i carporten med nogle få enkle trin. Den er endnu nemmere at installere i et Biohort-skur – BikeLift<sup>®</sup> monteres nemt med et ekstra modul som ekstraudstyr.

Den innovative løftefunktion fås i to varianter: standard eller vendbar

## Behagelig løftefunktion til enhver cykel

Biohort BikeLift<sup>®</sup> løfter nemt alle typer cykler lodret op af væggen – både elcykler, racercykler og almindelige cykler. Det sparer plads, og det er legende let.



### Sæt ind

Sæt blot forhjulet ind i BikeLift<sup>®</sup>. Krogen passer til alle dækbredder på op til 77 mm.



### Tryk

Et kort tryk nedad på styret er nok til at aktivere den automatiske løftefunktion.



### Løft

Takket være en kraftig fjederspænding løfter BikeLift<sup>®</sup>-løftefunktionen ubesværet enhver cykel (op til 30 kg) – helt uden elektricitet!



### Spar plads

Cyklen er sikkert fastgjort og kan låses. Den hænger lodret på væggen, så du sparer plads.

## ★ Valgfrit tilbehør

		Europa	AvantGarde®	AvantGarde®ECO	HighLine®	Panorama®	Neo**	Redskabsrum
26	<p><b>BikeLift® Standard</b></p> <p>Den mekaniske cykelløftefunktion sættes blot ind i vægprofilerne og er egnet til cykler med en udvendig dækdiameter på op til 29", en dækbredde på maks. 77 mm, en samlet højde for fælg inkl. dæk på maks. 77 mm, en maks. cykellængde på 1,95 m og en maks. vægt på 30 kg. Enden af bagskærmen og bagagebæreren må ikke stikke ud over dækket. Integreret låseøjle til cykellåse.</p>	★	★	★	★	★	★	
27	<p><b>BikeLift® med Vendbar</b></p> <p>For at spare endnu mere plads kan cyklen foldes til siden af væggen takket være anordningen. I Europa-haveskuret kan BikeLift® med Vendbar kun monteres centralt på bagvæggen.</p>	★	★	★	★	★	★	
28	<p><b>Tilkørselsrampe</b></p> <p>Til udvendigt og indvendigt, for bekvem krydsning af tilkørslen, kun muligt med aluminium-gulvramme og dobbeltdør.</p> <p>Bæreevne på maks. 200 kg, længde: 135 cm (undtagen Neo-haveskuret: 163,5 cm).</p>	★	★	★	★	★	★	
29	<p><b>Cykelholder BikeMax</b></p> <p>Europa-haveskur: højdejusterbart i 6 forskellige positioner, til cykler på op til 26" med en dækykkelse på maks. 5 cm og en vægt på maks. 25 kg.</p> <p>Neo-, HighLine®, Panorama®, AvantGarde®- og AvantGarde®ECO-haveskure: højdejusterbare i 8 forskellige positioner og egnet til cykler med hjul op til 29". Integreret låseøjle til cykellåse.</p>	★	★	★	★	★	★	
30	<p><b>Cykelstativ BikeHolder</b></p> <p>Optimal opbevaring af cykler takket være de justerbare klemmebøjler. Bundpladen kan sættes ind i 2 støtteskinner*. Hurtig og nem fastgørelse af cykeldækkene med maksimalt 3 cykler pr. BikeHolder.</p>	★	★	★	★	★	★	

\*Støtteskinner medfølger ikke ved levering (undtagen Neo-haveskuret: Der er ikke behov for hyldestøtteskinner).

\*\*Bemærk: Neo-haveskuret har ikke nogen krusninger, sådan som de andre haveskure har det. Der er ikke taget hensyn til dette i illustrationen.



26 BikeLift® Standard




27 BikeLift® med Vendbar



28 Tilkørselsrampe



29 Cykelholder BikeMax



30 Cykelstativ BikeHolder

Tekniske data og detaljerede oplysninger kan findes på side 106-116.



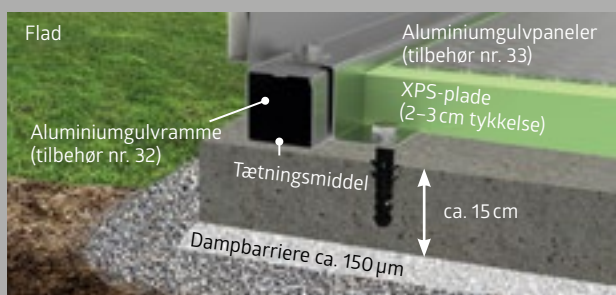
Yderligere oplysninger:  
[www.biohort.com/fundament](http://www.biohort.com/fundament)

# Traditionelle fundamentløsninger\*



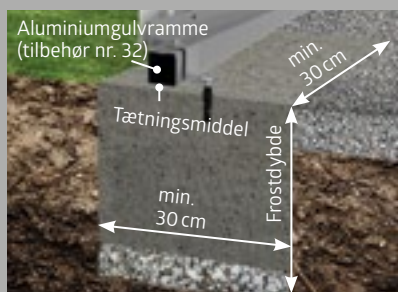
## Betonfundament

Et armeret betonfundament på et grusunderlag er et optimalt, men også dyrt fundament. Med denne type fundament skal du også sørge for, at der ikke kan trænge vand ind i skuret fra jorden. Det forskudte fundament med et omkredstrin på 2 cm x 7 cm er det ideelle design til dette (aluminiumgulvramme og aluminiumgulvpaneler kan ikke anvendes). Som et alternativ til betonfundamentet med overfalsning kan der også støbes en kontinuerlig flad betonplade.




Den tilgængelige **aluminiumgulvramme** som tilbehør gør det nemmere at udjævne ujævnheder i fundamentet samt at montere tætningsfuger. Aluminiumgulvrammen gør det også muligt at bruge **aluminiumgulvpaneler**, som kan lægges under med hårde XPS-skumplader. (De hårde XPS-skumplader medfølger ikke).

## Punktfundament



En anden mulighed for at opsætte haveskure på ujævnt underlag er et punktfundament i kombination med en **aluminiumgulvramme**.

## Betonfliser



Betonfliser lagt i et grusbed er en god og omkostningseffektiv løsning. Vi anbefaler også kraftigt brug af **aluminiumgulvrammen**.

## Gulvramme



Med **aluminiumgulvrammen** kan du også sætte skuret op og forankre det på et grusunderlag (jordankre fås som tilbehør). **Aluminiumgulvpanelerne** (tilbehør) fungerer som et funktionelt gulv og har underliggende hårde XPS-skumplader (hårde XPS-skumplader medfølger ikke).

\*alternative anbefalinger til alle haveskure, redskabsrum og MiniGarage.

# Biohort SmartBase-løsninger

Detaljerede oplysninger om SmartBase og SmartBase<sup>PLUS</sup> kan findes på side 32-33. —————>

★ Valgfrit tilbehør

		Europa	HighLine®	Panorama®	AvantGarde®	AvantGarde®ECO	Neo	Redskabsrum
	<b>Aluminiumgulvramme</b> Det giver skuret den nødvendige stabilitet selv uden et betonfundament.							
31	Hvis gulvrammen lægges direkte på et grusunderlag (ca. 10 cm grus, uden fundament eller fliser), skal der anvendes jordforankring til fastgørelse til underlaget. Disse ankre kan fås som tilbehør – i de tekniske data findes oplysninger om antallet af ankre. Stormsikkerheden skal sikres af kunden for denne fundamentløsning.	★	★	★	★	★	★	★
	<b>Aluminiumgulvpaneler</b> Afhængigt af skurets størrelse består gulvet med riflede aluminiumplader af høj kvalitet af flere segmenter, herunder forbindelsesprofiler. For at sikre optimal montering er aluminiumgulvrammen nødvendig (se ovenfor). Vi anbefaler at bruge et fyldlag af løst materiale eller hårde XPS-skumpaneler med en tykkelse på ca. 2–3 cm (medfølger ikke ved levering).							
32		★	★	★	★	★	★	★
	<b>SmartBase</b> Den perfekte base til solide underlag (beton eller fliser). Der kan kompenseres for mindre jordujævnheder på op til 4 cm. <b>Der er flere oplysninger på side 32.</b>							
33		★	★	★	★	★	★	★
	<b>SmartBase<sup>PLUS</sup></b> Optimal løsning til skråninger og plæner, patenteret system med jordskruer, der kompenserer for skråninger på op til 15 cm. <b>Flere oplysninger kan findes på side 33.</b>							
34		★	★	★	★	★	★	★



31 Aluminiumgulvramme



33 SmartBase  
Flere oplysninger kan ses på næste side.



32 Aluminiumgulvpaneler



34 SmartBase<sup>PLUS</sup>  
Flere oplysninger kan ses på næste side.





Regnvandsbarriere



Højdejustering med justerbare fødder

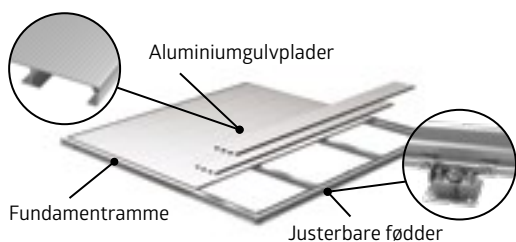


Justerbare fødder

# SmartBase

## Perfekt til hårde overflader

Biohort SmartBase-fundamentet er det ideelle fundament til beton- og flisearealer. Det består af aluminiumplader i høj kvalitet, en speciel fundamentramme og højdejusterbare fødder. Så der kan kompenseres for mindre jordujævnheder på op til 4 cm.




## Fordele

- Kompensation for ujævnheder med de justerbare fødder
- Let at fjerne, hvis der er behov for det
- Præcist tilpasset alle Biohort-haveskure, redskabsrummene og MiniGarage
- Stormsikker
- Bæreevne på maks. 200 kg/m<sup>2</sup>

## Standardudstyr:

- Aluminiumgulvplader med rillet overflade
- Specialdesignet fundamentramme
- Galvaniserede justerbare fødder
- Justerbare fødder med højdejustering
- Integreret vandbarriere, der beskytter mod vandindtrængning

**Gulvramme og gulvpaneler er ikke længere nødvendige!**



**Monteringstid:** 1-2 timer for to personer (afhængigt af færdigheder og produkt). **Nødvendigt værktøj:** vaterpas, boremaskine, gaffelnøgle SW13 og SW24.

1. Montering af ramme
2. Samling af de justerbare fødder og rammejustering
3. Fastgørelse af de justerbare fødder til underlaget
4. Fastgørelse af aluminiumgulvplader

**Tekniske data og detaljerede oplysninger** kan findes på side 106-113.

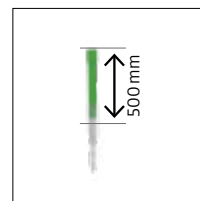
## FUNDAMENT



Regnvandsbarriere




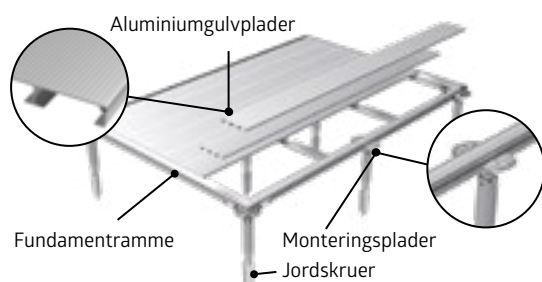
Højdejustering med jordskruer

Valgfrit:  
Forlængersæt til jordskruer

# SmartBase<sup>PLUS</sup>

## Optimal løsning til skrånninger og græsplæner

Til forskel fra SmartBase-fundamentet følger der jordskruer med det patenterede SmartBase<sup>PLUS</sup>-system i stedet for justerbare fødder. Disse er skruet direkte i jorden og kan kompensere for skrånninger på op til 15 cm (forlængere til større højdeforskelle kan fås på forespørgsel). Jorden skal være kompakt og fri for store sten.



**Monteringstid:** 2-4 timer for to personer (afhængigt af færdigheder og produkt). **Nødvendigt værktøj:** slagboremaskine, bor Ø 40 x 570 mm, vaterpas, skruemaskine, gaffelnøgle SW13 og SW24, skovl.

1. Klargøring og isætning af jordskruer
2. Fastgørelse og nivellering af monteringsplader
3. Placering og fastgørelse af ramme
4. Fastgørelse af aluminiumgulvplader

## Fordele

- Lille udgravning
- Grusunderlag er ikke nødvendigt
- Kompensation for ujævnheder med jordskruer
- Let at fjerne, hvis der er behov for det
- Præcist tilpasset alle Biohort-haveskure, redskabsrummene og MiniGarage
- Stormsikker
- Bæreevne på maks. 200 kg/m<sup>2</sup>

## Standardudstyr:

- Aluminiumgulvplader med rillet overflade
- Specialdesignet fundamentramme
- Galvaniserede jordskruer
- Multijusterbare monteringsplader
- Manuel skruetrækker medfølger
- Integreret vandbarriere, der beskytter mod vandindtrængning

**Gulvramme og gulvpaneler er ikke længere nødvendige!**





36 Redskabsrum

38 Terrasseskab  
Romeo®40 Terrasseskab  
Julia®

42 WoodStock®



## Biohort

For bedre  
organisering,  
til udendørs brug.




Redskabsrum størrelse 190, kvartsgrå metallic  
(med dørkurve, hyldekurve, aluminiumgulvramme og aluminiumgulvpanel som tilbehør)

# Redskabsrum

## Masser af opbevaringsplads til haveredskaber

### Alsidigt udendørsskur til udendørs brug

I haven, på terrassen, i garagen eller på balkonen holder det orden på dine redskaber uden at tage ret meget plads. Med et Biohort-redskabsrum kan du opbevare dine haveredskaber, din grill, havemøbler og andre ting godt beskyttet mod regn og tyveri. Det kan passes harmonisk ind overalt takket være syv forskellige størrelser og det elegante design.



1 Redskabsrum størrelse 90, mørkegrå metallic med aluminiumgulvramme og gulvpaneler (se tilbehør på s. 31)



## Fordele

### Sikkerhed:

- Dobbel låsemekanisme med vridehåndtag med cylinderlås
- Brandsikker
- Høj snebelastning op til 150 kg/m<sup>2</sup>
- Stormsikker op til 150 km/t, vindstyrke 12

### Funktionalitet:

- Usynlig, integreret ventilation

### Standardudstyr:

- Dobbeltdør (fra størrelse 150)
- Integreret organiseringsystem på indersiden af dørene (inkl. 6 kroge)
- Redskabsophæng (4 stk.)
- Hylde og støtteskiner (2 stk. af hver)
- Dørkroge til fastgørelse af de åbnede dørpaneler



Sølv metallic



Kvartsgrå metallic



Mørkegrå metallic

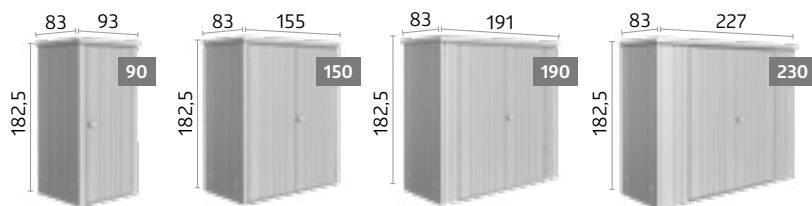
## ★ Valgfrit tilbehør

kan findes på side 24–33.

## Størrelser (i cm)


### Døråbning:

Størrelse 90: 65 x 170 cm (B x H),  
størrelse 150–230: 135 x 170 cm (B x H)



### Døråbning:

135 x 170 cm (B x H)



Tekniske data og detaljerede oplysninger kan findes på side 113.



Terrasseskab Romeo® størrelse M, kvartsgrå metallic  
(med hylde som tilbehør)

# Terrasseskab Romeo®

## Masser af opbevaringsplads til alt tilbehør

### Rummeligt terrasseskab

Terrasseskab Romeo® tilbyder praktisk opbevaringsplads på altanen og terrassen. Dobbelt døren giver nem adgang til dine udendørs ting. Standardudstyr omfatter et dobbelt låsesystem, en gasdæmper til skånsom lukning, hylder og et organiseringsystem på indersiden af døren.





## Fordele

### Sikkerhed:

- 2-punkts cylinderlås med vriderhåndtag
- Regnvandstæt

### Funktionalitet:

- Gasdæmperassisteret dør
- Usynlig, integreret ventilation

### Standardudstyr:

- Hylde (2 stk.) og støtteskinner (3 stk.)
- Organiseringssystem til indersiden af døren (inkl. 6 kroge)



Sølv metallic



Kvartsgrå metallic





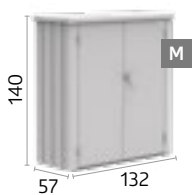
Mørkegrå metallic

## Størrelser (i cm)

### Døråbning:

Størrelse M, størrelse L: 103 x 131 cm (B x H)

Størrelse M<sup>HIGH</sup>, størrelse L<sup>HIGH</sup>: 103 x 171 cm (B x H)



## ★ Valgfrit tilbehør



### Hylde (2 stk.)

Galvaniserede stålhylde fås som ekstra tilbehør til de hylde, der medfølger som standard.

Tekniske data og detaljerede oplysninger kan findes på side 114.



Terrasseskab Julia<sup>®</sup> størrelse M<sup>HIGH</sup>, mørkegrå metallic  
(med hylde som tilbehør)

NYHED

# Terrasseskab Julia<sup>®</sup>

## Effektiv opbevaringsplads til altan-tilbehør

### Kompakt terrasseskab til små udendørsarealer

Hvor der er en Romeo<sup>®</sup>, er der også en Julia<sup>®</sup> – vores terrasseskabe udvikler sig i takt med kravene til moderne udendørsarealer. Med fire nye størrelser og en enkelt dør tilpasser Terrasseskab Julia<sup>®</sup> sig forskellige pladsbehov og skaber struktureret organisering på altaner og terrasser. Ligesom Romeo<sup>®</sup> imponerer Julia<sup>®</sup> også med et dobbelt låsesystem, gasdæmpere til blød lukning og hylde som standard.





## Fordele

### Sikkerhed:

- Dobbel låsemekanisme med vridehåndtag med cylinderlås
- Regnvandstæt

### Funktionalitet:

- Komfortabel åbning af dør med gasdæmper
- Usynlig, integreret ventilation

### Standardudstyr

- Én hylde
- Organiseringssystem til indersiden af døren (inkl. 6 kroge)



Sølv metallic



Kvartsgrå metallic



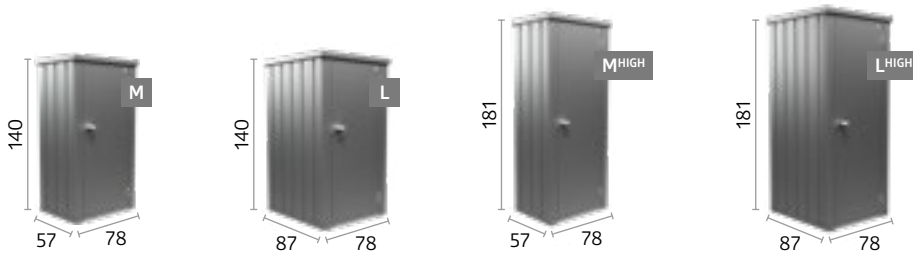
Mørkegrå metallic

## Størrelser (i cm)

### Døråbning:

Størrelse M, størrelse L: 51 x 131 cm (B x H) (højre dørhængsel)

Størrelse M<sup>HIGH</sup>, størrelse L<sup>HIGH</sup>: 51 x 171 cm (B x H), (højre dørhængsel)




## ★ Valgfrit tilbehør



### Hylde i fuld størrelse (1 stk.)

Galvaniseret hylde til opbevaring på hele overfladen.



### Hyldesæt (2 stk.)

Galvaniserede stålhylder.

Tekniske data og detaljerede oplysninger kan findes på side 114.



WoodStock® størrelse 150, kvartsgrå metallic  
(med bagvæg, dørsæt og aluminiumgulvpanel som tilbehør)

# WoodStock®

Beskyttelse af træ, værktøj  
og meget mere

## Skur til tør og sikker udendørs opbevaring

WoodStock er en alsidig opbevaringsløsning til udendørsarealer. Det er velegnet til tør opbevaring af brænde – selv i to rækker. Med en valgfri bagvæg og dobbeltdør kan det også bruges som et kompakt redskabsrum. Den integrerede tagrende på forsiden sikrer kontrolleret vandafledning.



Integreret tagrende på forsiden.



## Fordele

- Stabilitet takket være den solide ramme i aluminium
- Stort udvalg af tilbehør tilgængeligt

## Sikkerhed:

- Integreret tagrende på forsiden
- Universel anvendelse til haveredskaber
- Stormsikker op til 150 km/t, vindstyrke 12

## Funktionalitet:

- Skruer og ankre til fastgørelse til underlaget



Sølv metallic



Kvartsgrå metallic



Mørkegrå metallic

## Størrelser (i cm)

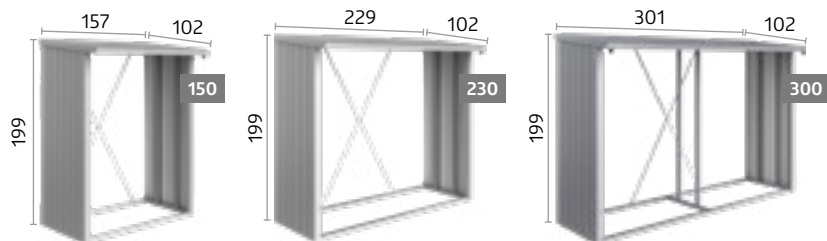
### Rumfang:

Størrelse 150: 2,1m<sup>3</sup>

Størrelse 230: 3,1m<sup>3</sup>

Størrelse 300: 4 m<sup>3</sup>

Brændeopbevaring mulig i to rækker  
(maksimal brændelængde: 35 cm)



## ★ Valgfrit tilbehør



### Aluminiumgulvpaneler

Plader af høj kvalitet i riflet aluminium, beskytter det opbevarede brænde og haveredskaber mod fugt.



### Bagvæg

Fremstillet af galvaniseret, polyamidlakeret stål.



### Dørpakke

(egnet til størrelse 150 og 230)

Dobbeltdør med vridhåndtag med cylinderlås og organiseringsystem på indersiden af dørene, døråbning: 135 x 171 cm (B x H).

Tekniske data og detaljerede oplysninger kan findes på side 113.





## Biohort

For mere  
opbevaringsplads,  
til udendørs brug.



46 HyndeBox



48 StyleBox®



50 LoungeBox®



52 StoreMax®



54 HighBoard



HyndeBox størrelse 130, mørkegrå metallic  
(med ophængskurv og opbevaringsnet til låg som tilbehør)

# HyndeBox

## Elegant og holdbar

### Den perfekte boks til udendørs

Den opbevarer alt det, som du ikke kan finde plads til. God til at opbevare havehynder, legetøj, klapstole, sports- og campingudstyr. 5 størrelser, 5 farver til ethvert behov. Den perfekte langtidsholdbare løsning med materialer i høj kvalitet.





## Fordele

### Sikkerhed:

- Dobbel låsemekanisme med vridehåndtag med cylinderlås
- Regnvandstæt

### Funktionalitet:

- Komfortabelt låg med gasdæmper
- Usynlig, integreret ventilation




Sølv metallic



Kvartsgrå metallic



Mørkegrå metallic



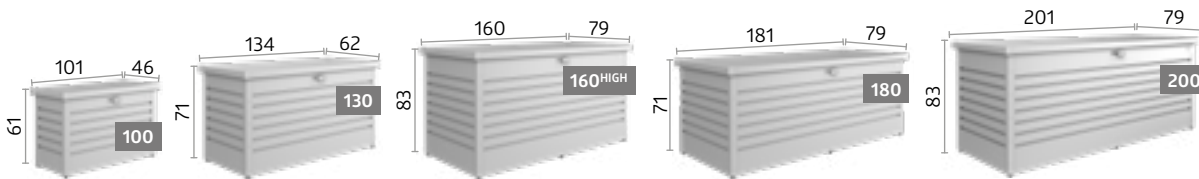
Hvid



Bronze metallic

## Størrelser (i cm)

Tip: Også ideel som pakkeboks!



## ★ Valgfrit tilbehør



### Ophængskurv

Kurven af sort flettet polyester giver ekstra variabel opbevaringsplads og sættes nemt på rammen.

Bæreevne maks. 10 kg.



### Pakkeboksæt

Låsestang og hængelås med nummerkombination samt sikringskabel i rustfrit stål.



### Opbevaringsnet til låg

Løsningen til små dele kan nemt fastgøres på indersiden af låget.

To net kan fastgøres ved siden af hinanden i HyndeBox 180.



Tekniske data og detaljerede oplysninger kan findes på side 114.



StyleBox® størrelse 170, kvartsgrå metallic  
(med ophængskurv og opbevaringsnet til låg som tilbehør)

# StyleBox®

## For mere livsstil

### Opbevaring som et designelement

Med de slanke overflader og det fejlfrie håndværk præsenterer den udendørs opbevaring sig som både værende af høj kvalitet og stilfuld. Det innovative plug-in-system gør den hurtig og nem at montere. Uanset om det er på terrassen, balkonen eller i haven – designet passer perfekt ind overalt.





## Fordele

### Sikkerhed:

- Kan låses med kabelhængelås (lås medfølger ikke)
- Regnvandstæt

### Funktionalitet:

- Komfortabelt låg med gasdæmper
- Praktisk snaplås
- Hurtig montering takket være det innovative plug-in-system
- Usynlig, integreret ventilation

### Standardudstyr:

- Fire højdejusterbare fødder til nivellering på ujævne gulve



Sølv metallic

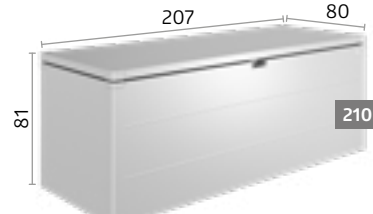
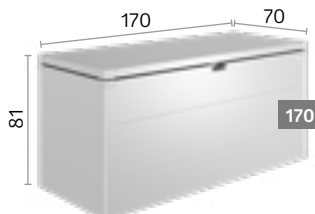
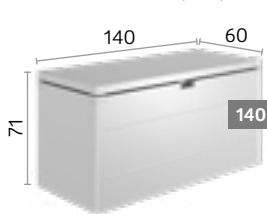


Kvartsgrå metallic



Mørkegrå metallic

## Størrelser (i cm)



## ★ Valgfrit tilbehør




### Ophængskurv

Kurven af sort flettet polyester giver ekstra variabel opbevaringsplads og sættes nemt på rammen. Bæreevne maks. 10 kg.



### Møbelhjul

Der er monteret to gummibelagte, stive hjul på den ene side, så kassen kan flyttes. 2 stk. per pakke.



### Opbevaringsnet til låg

Til opbevaring af småting. Nemt at montere på indersiden af låget.

Tekniske data og detaljerede oplysninger kan findes på side 114.



LoungeBox® størrelse 160, mørkegrå metallic

# LoungeBox®

## Stilfuld elegance

### Design med høje standarder

LoungeBox® tilbyder vejrbestandig opbevaring af sædehynder og betræk. Et vridehåndtag med cylinderlås beskytter indholdet på pålidelig vis. Takket være gasdæmperen åbnes låget ubesværet og forbliver sikkert i den åbne position. Takket være specielle hængsler kan boksen placeres direkte mod væggen. Glatte overflader og skjulte fastgørelseselementer giver boksen et rent og moderne look.



Det elegante låg med det glatte look kan også nemt åbnes ved placering direkte mod en væg



## Fordele

- Låg af aluminium
- Overflader uden skruer og nitter

## Sikkerhed:

- Låsemekanisme med vridehåndtag med cylinderlås
- Regnvandstæt

## Funktionalitet:

- Komfortabelt låg med gasdæmper
- Det elegante låg med det glatte look kan også nemt åbnes ved placering direkte mod en væg
- Usynlig, integreret ventilation



Sølv metallic

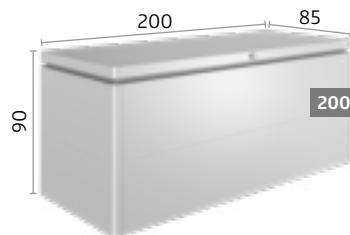
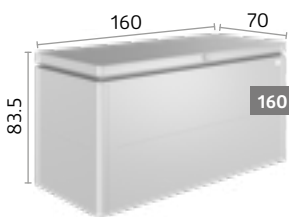


Kvartsgrå metallic



Mørkegrå metallic

## Størrelser (i cm)



## ★ Valgfrit tilbehør



### Ophængskurv

Kurven af sort flettet polyester giver ekstra variabel opbevaringsplads og sættes nemt på rammen.

Bæreevne maks. 10 kg.



### Opbevaringsnet til låg

Til opbevaring af småting. Nemt at montere på indersiden af låget.

Tekniske data og detaljerede oplysninger kan findes på side 114.



StoreMax® størrelse 190, sølv metallic

# StoreMax®

Design udvendigt,  
plads indvendigt

## Organisering, når det er bedst

Haven er et fristed – i hvert fald når den er i orden. Derfor tilbyder StoreMax® maksimal opbevaringsplads på et lille sted, som kan opdeles individuelt med hylder og reolenheder. Uanset om det drejer sig om en plæneklippergarage, en haveværktøjsskabe eller opbevaringsplads til puder, er der plads til det hele bag det todelte åbningssystem!



Den øverste jalousilåge kan åbnes separat.

Hvis hele StoreMax® skal åbnes, glider frontjalousilågen helt bagud.



## Fordele

- Jalousilåger fremstillet af aluminium

### Sikkerhed:

- Dobbelt låsemekanisme med vridehåndtag med cylinderlås
- Regnvandstæt

### Funktionalitet:

- Nem betjening takket være fjederstøtte

### Standardudstyr:

- Redskabsholder til indersiden af sidevæggen



Sølv metallic




Kvartsgrå metallic



Mørkegrå metallic

## Størrelser (i cm)



## ★ Valgfrit tilbehør



### Hjørnehylde

(egnet til størrelse 120 og 160)

2 hylde (trekantede) med støtteskinner, højdejusterbare i 5 forskellige positioner, kan nemt eftermonteres uden brug af værktøj, kan monteres til venstre eller højre efter behov.



### Hylde

(egnet til størrelse 190)

2 stålhylder (72 x 24,5 cm) og 2 støtteskinner.



### Mellemhylde

(egnet til størrelse 160 og 190)

2-delt, galvaniseret stålhylde med støtteskinner, kan klare en belastning på ca. 100 kg; kan også anvendes som 2-delt hylde: højdejusterbar i 5 forskellige positioner, kan nemt eftermonteres.

Tekniske data og detaljerede oplysninger kan findes på side 115.



HighBoard størrelse 160, kvartsgrå metallic  
(med opbevaringsnet til låg og mellemhylde som tilbehør)

# HighBoard

## Blikfang på terrassen

### Multitalent til opbevaring

Takket være dobbeltdørene og åbningslåget er anvendelsesmulighederne for Highboard utallige: Hvad enten det er opbevaring af hynder og haveredskaber eller som et supplement til udendørskøkkenet, opbevares og beskyttes alt imod vind og vejr. Det elegante design er udviklet af industrielle designere og sikrer blikfang på terrassen.





## Fordele

- Overflader uden skruer og nitter

### Sikkerhed:

- Låsemekanisme med vridehåndtag med cylinderlås
- Regnvandstæt

### Funktionalitet:

- Komfortabel åbning af låg med gasdæmper
- Det elegante låg med det glatte look kan også nemt åbnes ved placering direkte mod en væg
- Usynlig, integreret ventilation

### Standardudstyr:

- Åbner til låg på affaldsbeholder (3 stk.)



Sølv metallic



Kvartsgrå metallic





Mørkegrå metallic

## Størrelser (i cm)

### Døråbning:

Størrelse 160: 140 x 100 cm (B x H)  
Str. 200: 167 x 110 cm (B x H)



## ★ Valgfrit tilbehør



### Ophængskurv

Kurven af sort flettet polyester giver ekstra variabel opbevaringsplads og sættes nemt på rammen. Bæreevne maks. 10 kg.



### Redskabsholder

Til montering på dørenes inderside. Maks. 2 redskabsholdere per dørpanel.



### Mellemhylde


I sølv metallic, kan indstilles i 9 forskellige højder. Nemt at montere og kan benyttes universelt (f.eks. som gennemgående hylde eller som 2 hylder). Bæreevne maks. 50 kg.



### Opbevaringsnet til låg

Til opbevaring af småting. Nemt at montere på indersiden af låget.

Tekniske data og detaljerede oplysninger kan findes på side 115.





**Biohort**  
Til sikker  
opbevaring,  
til udendørs  
brug.



58 MiniGarage




60 StoreMax®



62 HighBoard

**Tip:**

Biohort-haveskure har også rigeligt med plads til at opbevare cykler sikkert. Der er flere oplysninger på side 10.



MiniGarage størrelse L, sølv metallic  
(med hyldesæt, cykelskinne, aluminiumgulvramme og gulvpaneler som tilbehør)

Fås nu  
også i kvartsgrå  
metallic.

# MiniGarage

## Lille med store fordele

### Sikker cykelgarage med praktiske detaljer

MiniGarage er ideel til opbevaring af op til to cykler eller haveredskaber og havemøbler osv. Det intelligente skinnesystem (ekstraudstyr) gør det lettere at opbevare cyklerne: Sæt forhjulet i styreskinne, skub det bagud med cykelsædet, indtil forhjulet er i klemmen, og det var det! Hylde sættet er ideelt til opbevaring af cykeltilbehør.



1 MiniGarage størrelse L, sølv metallic  
(med aluminiumgulvramme og aluminiumgulvpaneler som tilbehør)



## Fordele

### Sikkerhed:

- Regnvandstæt
- Låsemekanisme med vridehåndtag med cylinderlås

### Funktionalitet:

- Gasdæmperassisteret dør
- Usynlig, integreret ventilation

### Standardudstyr:

- Organiseringsystem til indersiden af døren (inkl. 6 kroge)



Sølv metallic



Kvartsgrå metallic



Mørkegrå metallic

## Størrelse (i cm)

### Døråbning:

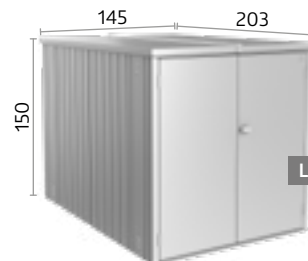
125 x 137 cm (B x H)

### Indvendige mål:

140 x 195 x 143 cm (L x B x H)

### Opbevaringskapacitet:

Med plads til 2 voksencykler (tjek din cykels mål; flere oplysninger kan findes på [www.biohort.com](http://www.biohort.com))



## ★ Valgfrit tilbehør



### Cykelskinne

Panelet er monteret på bagvæggen. Styreskinne er fastgjort i den ønskede højde og giver mulighed for nem udtrækning og opbevaring af cykler.

Maks. 2 cykelskinne muligt. Maks. dækbredde: 70 mm, maks. cykellængde: 1,92 m.



### Hylde sæt

2 hylder (77 x 26,8 cm) og 2 støtteskinne.



### Elektrisk tilslutningspanel

Diskret og skjult kabelføring til enkel og let montering af kontakter (ekskl. viste elartikler).

Inkl. 2 støtteskinne.



### Fundamentløsninger

Aluminiumgulvramme / aluminiumgulvpaneler

SmartBase / SmartBase<sup>PLUS</sup>

Der er flere oplysninger på side 30-33.

Tekniske data og detaljerede oplysninger kan findes på side 115.



StoreMax® størrelse 190, sølv metallic

# StoreMax®

## Jalousilågen op, cyklen ud

### Gør en god figur

Lige foran dit hjem, klar med det samme: Den regntætte StoreMax®-cykelgarage med BikeHolder giver maksimal opbevaringsplads uden at skulle bruge ret meget plads selv – perfekte mål til op til 2 cykler. Den velfungerende rullende jalousilåge hjælper dig med at spare energi til cykelturen og beskytter din cykel med en robust cylinderlås.



Den øverste jalousilåge kan åbnes separat.  
Hvis hele StoreMax® skal åbnes, glider frontjalousilågen helt bagud.



## Fordele

- Jalousilåger fremstillet af aluminium

## Sikkerhed:

- Dobbelt låsemekanisme med vridehåndtag med cylinderlås
- Regnvandstæt

## Funktionalitet:

- Nem betjening takket være fjederstøtte

## Standardudstyr:

- Redskabsholder til indersiden af sidevæggen



Sølv metallic



Kvartsgrå metallic



Mørkegrå metallic


## Størrelse (i cm)

### Indvendige mål:

188 x 86 cm (B x H)

### Opbevaringskapacitet:

Med plads til 2 voksencykler (tjek din cykels mål; flere oplysninger kan findes på [www.biohort.com](http://www.biohort.com))



## ★ Valgfrit tilbehør



### BikeHolder-sæt

Bundpladen med justerbare klemmebøjler kan hænges ind i to hyldestøtteskiner og sørger for optimal opbevaring af 2 cykler.

Tekniske data og detaljerede oplysninger kan findes på side 115.



Highboard str. 200, sølv metallic  
(med BikeHolder og elektrisk tilslutningspanel som tilbehør)

# HighBoard

## Masser af plads til din cykel

### Opbevar dine værdier sikkert

Cykling holder dig i form – og Highboard holder din cykel sikker, helt beskyttet mod regn, med integreret ventilation, særlige cykelstativer og en robust cylinderlås, der beskytter den mod tyveri. Op til to cykler kan nemt opbevares og fjernes takket være låget, som ligeledes kan åbnes. Så intet står i vejen for en spontan cykeltur.



Det elegante låg med det glatte look kan også nemt åbnes ved placering direkte mod en væg



## Fordele

- Overflader uden skruer og nitter

### Sikkerhed:

- Regnvandstæt
- Dobbelt låsemekanisme med vridehåndtag med cylinderlås

### Funktionalitet:

- Komfortabel åbning af låg med gasdæmper
- Det elegante låg med det glatte look kan også nemt åbnes ved placering direkte mod en væg
- Usynlig, integreret ventilation

### Standardudstyr:

- Åbner til låg på affaldsbeholder (3 stk.)



Sølv metallic



Kvartsgrå metallic



Mørkegrå metallic

## Størrelse (i cm)

### Døråbning:

167 x 110 cm (B x H)

### Indvendige mål:

195 x 76 x 120 cm (L x B x H)

### Opbevaringskapacitet:

Med plads til 2 voksencykler (tjek din cykels mål; flere oplysninger kan findes på [www.biohort.com](http://www.biohort.com))



## ★ Valgfrit tilbehør



### Cykelstativ BikeHolder

Bundpladen med justerbare klemmebøjler kan sættes ind i sidevæggen og sørger for optimal opbevaring af 2 cykler.



### Redskabsholder

Til montering på dørenes inderside. Maks. 2 redskabsholdere per dørpanel.



### Elektrisk tilslutningspanel

Diskret og skjult kabelføring til enkel og let montering af kontakter (ekskl. viste elartikler).



### Opbevaringsnet til låg

Til opbevaring af småting. Nemt at montere på indersiden af låget.

Tekniske data og detaljerede oplysninger kan findes på side 115.





## Biohort

For mere stil,  
til udendørs  
brug.



66 Alex®



68 Alex® Duo



70 StoreMax®



72 HighBoard



Alex®, kvartsgrå metallic

# Alex®

## Modulær affaldsbeholder

### Moderne design, smarte detaljer

Med Affaldsbeholder Alex® kan et vilkårligt antal beholdere stilles op, hvilket gør det ideelt til organisering af affaldssorteringssystemer. Affaldsbeholderen kan nemt vippes ud. Beslaget holder beholderen i en skrå stilling, der gør det nemt at fylde den. Det moderne design forbedrer dit uderum betydeligt.



To kombinerede Affaldsbeholder Alex®, kvartsgrå metallic



Funktionsgulv til hjulplacering



## Fordele

- Kan udvides efter behov takket være det modulopbyggede design
- Integreret ventilation

## Sikkerhed:

- Låsemekanisme med vridehåndtag med cylinderlås Regnvandstæt

## Standardudstyr:

- Fangearm til udtipning af affaldsbeholderen
- Funktionsgulv til hjulplacering
- Organiseringsystem til indersiden af døren (inkl. 3 kroge)



Sølv metallic



Kvartsgrå metallic



Mørkegrå metallic

## Størrelse (i cm)

### Døråbning:


65 x 118 cm (B x H)

Fås med dørhængsel til venstre

### Opbevaringskapacitet:

120 l affaldsbeholder eller

240 l affaldsbeholder



## ★ Valgfrit tilbehør



### Tilslutningsmodul

Tilslutningsmodulet dækker mellemrummet mellem to affaldsbeholdere foran og bagpå.



### Matchende cylinderlås

Hvis der bruges flere affaldsbeholdere, kan der opnås adgang med en enkelt nøgle.



### Hylde/støtteskinner (2 stk.)

Galvaniserede stålhylder (72 x 24,5 cm) er ophængt i støtteskinnerne.

Mulighed for maks. 4 hylder pr. affaldsbeholder.

Tekniske data og detaljerede oplysninger kan findes på side 115.



Alex® Duo, kvartsgrå metallic  
(med gulvsæt som tilbehør)

# Alex® Duo

## Dobbelt affaldsbeholder

### Design møder funktionalitet

Intet ødelægger billedet af en perfekt velplejet forhave mere end synlige affaldsbeholdere. Takket være Biohort kan de skjules bag en moderne, glat front. Alex® Duo er en ideel løsning til affaldssortering, fremmer organiseringen og forbedrer det samlede indtryk af dit uderum.



Alex® Duo dobbelt affaldsbeholder,  
kvartsgrå metallic

Fangearm til udtipning af  
affaldsbeholderen



## Fordele

- Integreret ventilation

### Sikkerhed:

- Dobbelt låsemekanisme med vridehåndtag med cylinderlås
- Regnvandstæt

### Standardudstyr:

- Gasdæmperassisteret dør
- Fangearm til udtipning af affaldsbeholderen
- Plugin-jordskinne til placering af affaldsbeholderens hjul
- Organiseringsystem til indersiden af døren (inkl. 6 kroge)



Sølv metallic



Kvartsgrå metallic



Mørkegrå metallic

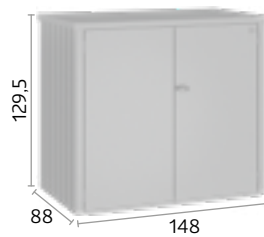
## Størrelse (i cm)

### Døråbning:

129 x 118 cm (B x H)

### Opbevaringskapacitet:

- 1 x 120 l affaldsbeholder
- 1 x 240 l affaldsbeholder
- 2 x 120 l affaldsbeholdere
- 2 x 240 l affaldsbeholdere



## ★ Valgfrit tilbehør



### Gulvsæt

Aluminiumgulvramme, aluminiumgulvpaneler og tilkørselsrampe.

Aluminiumgulvpanelerne fungerer som et funktionelt gulv og har underliggende hårde XPS-skumplader (medfølger ikke ved levering).



### Hylder/støtteskiner (2 stk.)

Hylderne ophænges i støtteskinerne.

Tekniske data og detaljerede oplysninger kan findes på side 116.



StoreMax® størrelse 190, sølv metallic

# StoreMax®

## Designerafdækning til affaldsbeholderne

### Elegant funktionalitet

Op til 3 stk. 240l affaldsbeholdere kan skjules under de letløbende jalousilåger. Det todelte åbningssystem gør det nemt at fylde de skjulte beholdere via den separat tilgængelige øverste jalousilåge – og nemt at fjerne dem for at tømme dem takket være muligheden for at åbne enheden helt.



Den øverste jalousilåge kan åbnes separat.  
Hvis hele StoreMax® skal åbnes, glider frontjalousilågen helt bagud.



## Fordele

- Jalousilåger fremstillet af aluminium

### Sikkerhed:

- Dobbelt låsemekanisme med vridehåndtag med cylinderlås
- Regnvandstæt

### Funktionalitet:

- Nem betjening takket være fjederstøtte

### Standardudstyr:

- Redskabsholder til indersiden af sidevæggen



Sølv metallic



Kvartsgrå metallic



Mørkegrå metallic


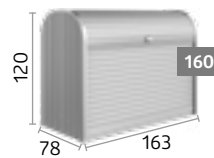

## Størrelser (i cm)

### Opbevaringskapacitet:

Størrelse 120: 2 x 120 l affaldsbeholder

Størrelse 160: 3 x 120 l affaldsbeholdere eller 2 x 240 l affaldsbeholdere (sidelæns)

Størrelse 190: 3 x 120 l affaldsbeholdere eller 3 x 240 l affaldsbeholdere



## ★ Valgfrit tilbehør



### Hjørnehylde sæt

(egnet til størrelse 120 og 160)

2 hylder (trekantede) med støtteskinner, højdejusterbare i 5 forskellige positioner, kan nemt eftermonteres uden brug af værktøj, kan monteres til venstre eller højre efter behov.

Tekniske data og detaljerede oplysninger kan findes på side 115.




HighBoard størrelse 200, mørkegrå metallic  
(med redskabsholder som tilbehør)

# HighBoard

## Blikfang i forhaven

### Skjuler det mindre pæne på en smuk måde

Hvem bryder sig om synet af affaldsbeholdere – medmindre de er skjult i et flot industrielt design. Desuden er det nemt at fylde og tømme HighBoard takket være de rummelige døre og det ekstra låg til åbning. Og den robuste cylinderlås forhindrer, at andre bruger affaldsbeholderen.





## Fordele

- Overflader uden skruer og nitter

### Sikkerhed:

- Låsemekanisme med vridehåndtag med cylinderlås
- Regnvandstæt

### Funktionalitet:

- Komfortabel åbning af låg med gasdæmper
- Det elegante låg med det glatte look kan også nemt åbnes ved placering direkte mod en væg
- Usynlig, integreret ventilation

### Standardudstyr:

- Åbner til låg på affaldsbeholder (3 stk.)



Sølv metallic



Kvartsgrå metallic



Mørkegrå metallic

## Størrelser (i cm)

### Døråbning:

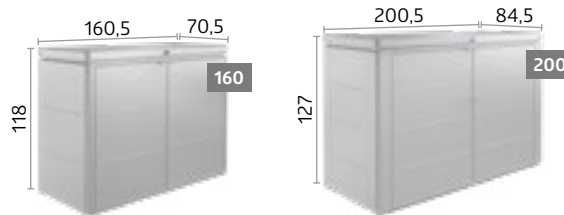
Størrelse 160: 140 x 100 cm (B x H)

Størrelse 200: 167 x 110 cm (B x H)

### Opbevaringskapacitet:

Størrelse 160: 3 x 120 l affaldsbeholder

Størrelse 200: 3 x 120 l affaldsbeholdere eller 3 x 240 l affaldsbeholdere



## ★ Valgfrit tilbehør



### Redskabsholder

Til montering på dørenes inderside. Maks. 2 redskabsholdere per dørpanel.



### Holder til affaldsposer

Holderen til affaldsposer giver mulighed for pæn og diskret opbevaring – ideelt til indsamling af pantflasker eller dåser. Op til tre affaldsposer kan hænges side om side i HighBoard og fastgøres sikkert.

Tekniske data og detaljerede oplysninger kan findes på side 115.





76 Pergola



80 CasaNova®



82 Læhegn

## Biohort

For mere komfort,  
til udendørs brug.



Pergola 4 x 3, mørkegrå metallic  
(sidevæg med lameller som tilbehør)

# Pergola

## Skygge og åbent rum

### Til unikke øjeblikke i din have

Høj kvalitet. Moderne. Komfort i al slags vejr takket være den innovative sandwichkonstruktion, som reducerer støjniveauet og varmeafgivelsen fra taget betydeligt. Udvideligt tilbehør som LED-lys, solafskærmning eller glasskydevæg giver ekstra komfort og forvandler pergolaen til et alsidigt udendørs tilflugtssted.



**Lamelstruktur**  
Sandwichkonstruktion med Peripor-kerne.





reddot design award

## Fordele

### Funktionalitet:

- 130° justerbare lameller kontrollerer skyggen
- Regnvandsafløb integreret i stolperne
- Betydeligt reduceret støjgenerering
- Tilbehør kan nemt eftermonteres
- Mindre varmestråling takket være lamellernes sofistikerede design og sandwichkonstruktion

### Standardudstyr:

- Manuelt justerbare lameller
- Forberedt til LED-lys (kanal med dæksel)

Information om fundamentet på:  
[www.biohort.com/fundament](http://www.biohort.com/fundament)

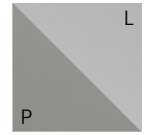
En separat produktbrochure kan findes på  
[www.biohort.com/ pergola-mappe](http://www.biohort.com/ pergola-mappe) eller hos din  
 Biohort-forhandler.

## ★ Valgfrit tilbehør

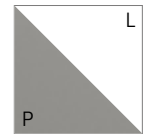
kan findes på side 78-79.



Kvartsgrå metallic



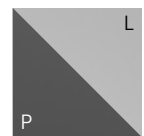
Kvartsgrå metallic / sølv metallic



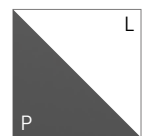
Kvartsgrå metallic / hvid



Mørkegrå metallic



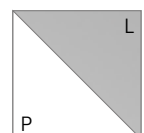
Mørkegrå metallic / Sølv metallic



Mørkegrå metallic / hvid



Hvid



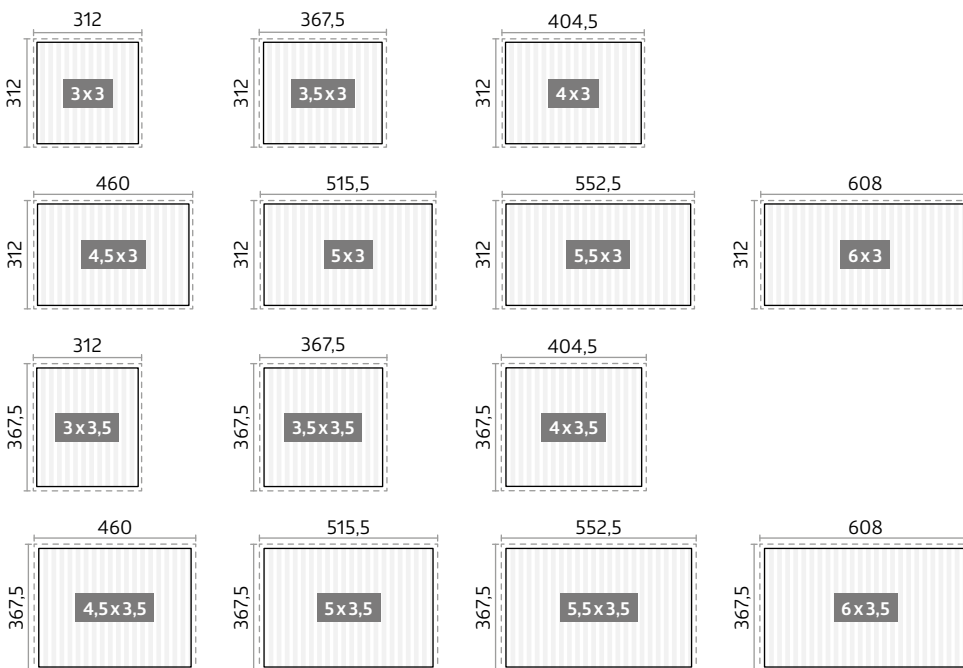
Hvid/ sølv metallic

**L:** Farven på tagets lameller  
**P:** Farven på pergolaen

## Størrelse (i cm)

De stiplede linjer viser fodaftrykket.

Højde: 264 cm



Tekniske data og detaljerede oplysninger kan findes på side 117-119.

\*Bemærk venligst landespecifikke leveringsbetingelser for store produkter.

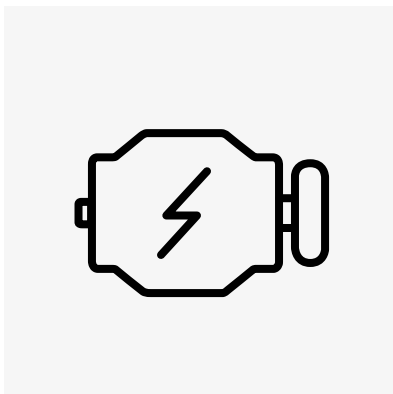
✓ **Standardudstyr**

★ **Valgfrit tilbehør**

		Pergola
01	<b>Manuelt justerbare lameller</b>	✓
	<b>Elektrisk drev til justering af taglamellerne</b>	
02	Plug-in-lavspændingsløsning, der kan eftermonteres (intet behov for elektriker). Betjeningsæt skal bestilles separat. Der skal bruges ét betjeningsæt (04) pr. pergola.	★
03	<b>Forberedt til LED-lys (kanal med dæksel)</b>	✓
	<b>Betjeningsæt EU/CH/UK (inklusive fjernbetjening)</b>	
04	Takket være et betjeningsystem, der er udviklet specielt til Biohort, sammen med en fjernbetjening, strømforsyningsenhed (maks. 320W) og forlængerledning kan det elektriske drev, solskærme og/eller dæmpbar LED-belysning nemt eftermonteres til enhver tid.	★
	<b>LED-lys</b>	
05	Kontinuerlig dæmpbar belysning på fire sider (3000 K og 900 lm/m). Plug-in-lavspændingsløsning, der kan eftermonteres (intet behov for elektriker). Betjeningsæt skal bestilles separat. Der skal bruges ét betjeningsæt (04) pr. pergola.	★
	<b>Motoriseret solafskærmning</b>	
06	Betjeningsenheden er forberedt til op til tre elektriske solpersienner og kan også eftermonteres på eksisterende systemer. Betjeningsæt skal bestilles separat. Der skal bruges ét betjeningsæt (04) pr. pergola.	★
	<b>Manuel solafskærmning</b>	
07	Solbeskyttelse med ZIP-funktion. Ved manuel betjening er installation ikke mulig på siden med håndsvinget.	★
	<b>Sidevæg med lameller med endebeklædning</b>	
08	Manuelt justerbar. Ved manuel taglamel er installation på siden med håndsvinget ikke mulig. Lamel sidepanelerne fås i forskellige bredder, hvilket giver mulighed for fleksibelt design. Det medfølgende gavlpanel sikrer en ren finish. Ved brug af mere end et lamel sidepanel pr. pergolaside skal produkt konfiguratoren bruges til at verificere gennemførligheden.	★
	<b>Skydevæg i klart glas</b>	
09	Holdbare, brudsikre glaselementer bestående af 10 mm hærdet sikkerhedsglas. Praktisk håndtering takket være letløbende rullelejer. Ren finish i et styreelement, der er fastgjort til stolpen. <b>Bemærk:</b> Et helt plant fundament er afgørende for installationen.	★
	<b>Strålevarmer EU / CH (inkl. Wi-Fi)</b>	
10	Kraftig strålevarmer med 2000 W og 9 valgbare varmeindstillinger. Inklusive 24-timers timer. Mål: 70 x 14 x 10 cm. Bemærk: En passende strømtilslutning er nødvendig for driften.	★
	<b>Højdejusterbar bundplade</b>	
11	Til at kompensere for større højdeforskelle (7,2–23 cm). Alle komponenter, der kræves til højdejustering af en pergolastolpe, medfølger ved levering. Vid installation av tillbehör, se till att den erforderliga fria öppningshöjden bibehålls.	★



01 Manuelt justerbare lameller



02 Elektrisk drev til justering af taglamellerne



03 Forberedt til LED-lys (kanal med dæksel)




04 Betjeningsæt EU/CH/UK (inklusive fjernbetjening)



05 LED-lys




06 Motoriseret solafskærmning




07 Manuel solafskærmning




08 Sidevæg med lameller med endebeklædning



09 Skydevæg i klart glas



10 Strålevarmer EU / CH (inkl. Wi-Fi)



11 Højdejusterbar bundplade

Tekniske data og detaljerede oplysninger kan findes på side 117–119.




CasaNova® 3 x 4, mørkegrå metallic

# CasaNova®


## Design skræddersyet til dine behov

### Metalbygning i topkvalitet med isolerede sidevægge

Uanset om det er som havekur, værksted eller hobbyrum – den isolerede CasaNova®-designbygning tilbyder en unik fleksibilitet med en bred vifte af konfigurationsmuligheder og tilpasser sig præcist dine behov. Uanset om du er på udkig efter funktionel opbevaringsplads eller ønsker at skabe et praktisk arbejdsområde udendørs – CasaNova®-designerhaveeskuret gør dine ønsker til virkelighed med enestående kvalitet.



Isolerede sidevægge/dørpanel  
Sandwichelement med 40 mm polystyrenkerne (EPS W20)





## Fordele

- Sandwichelement med 40 mm kerne af polystyren (EPS W20)
- Overflader uden skruer og nitter

## Sikkerhed:

- Låsemekanisme med dørgreb i rustfrit stål
- Tag- eller snebelastning op til 215 kg/m<sup>2</sup> (minus eventuel yderligere tagvægt som f.eks. grønt tag)

## Funktionalitet:

- Let at opvarme takket være isoleringen, U-værdi for sidevægge: 0,76 W/(m<sup>2</sup>K)
- Mulighed for placering af dørhængsel til venstre eller højre
- Stort udvalg af tilbehør
- Udluftning via akrylglaspanel, som kan åbnes
- Gasdæmperassisteret dør

Konfigurer dit CasaNova® nu!  
[www.biohort.com/konfigurator](http://www.biohort.com/konfigurator)

En separat produktbrochure er tilgængelig på  
[www.biohort.com/casanova-mappe](http://www.biohort.com/casanova-mappe) eller hos din Biohort-forhandler.

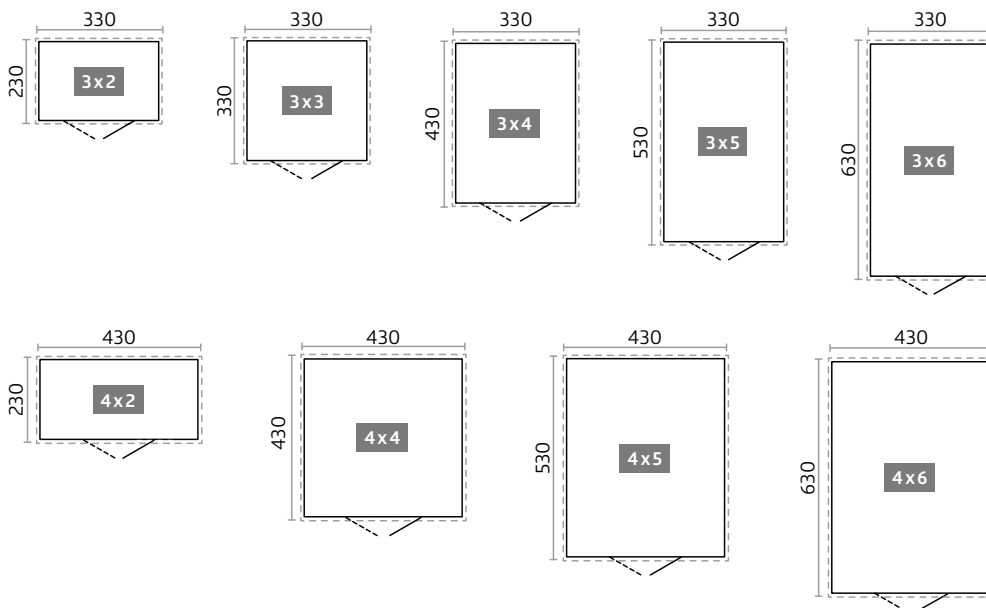


Kvartsgrå  
metallic



Mørkegrå  
metallic

## Størrelser (i cm, udvendige mål inkl. tagudhæng)



Tekniske data og detaljerede oplysninger kan findes på [www.biohort.com/casanova](http://www.biohort.com/casanova)

\*Bemærk venligst landespecifikke leveringsbetingelser for store produkter.



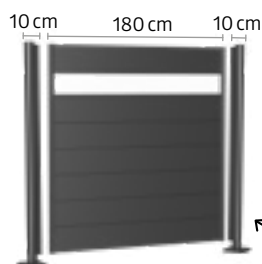
Læhegn med akrylglaspanel, mørkegrå metallic

# Læhegn

## Dekorativt blikfang

### Få mere privatliv

Vores læhegn beskytter ikke kun mod nysgerrige øjne, det giver også beskyttelse mod vind og direkte sollys. Takket være det enkle plug-in-system kan elementerne udvides individuelt. Uanset om dit Biohort-læhegn står frit eller er monteret på en husmur, giver det den perfekte afskærmning i din haveoase.



**Læhegn bestående af:**  
Vægpaneler og stolper

Stolperne kan bruges som endestolper, hjørnestolper eller forbindelsesstolper mellem to læhegnspaneler.



## Fordele

- Individuelt konfigurerbar
- Ekstrem holdbart
- Enkel montering
- Læhegn, vindskærm og solskærm
- Overflader uden skruer og nitter

## Sikkerhed:

- Høj vindmodstand pga. velgennemtænkt jordforankring

## Funktionalitet:

- Fritstående montering eller tilslutning til husvæg eller lignende er muligt
- Monteringstilbehør fås som ekstraudstyr (se tekniske oplysninger)



Sølv metallic



Kvartsgrå metallic




Mørkegrå metallic


## Størrelser (i cm)

### Stolpe:

Højdejusterbar: op til 25 cm  
Diameter: 10 cm



## ★ Valgfrit tilbehør



### Komponenter

Vægpaneler (med eller uden glaspaneler) og de passende stolper er påkrævet for et læhegn.



### Læhegnskombinationer


Læhegnet kan udvides både i en lige linje og i forskellige vinkler.

Alle bredder og højder er kompatible med hinanden, hvilket også gør det muligt at opnå højdegraderinger.



### Variant 1: Stolpe til forankring, højdejusterbar op til 25 cm

Bundpladen er boltet til et frostsikkert betonfundament ved hjælp af jordankre med gevind (kan fås som ekstraudstyr). Montering på terrassefliser eller træ/WPC-plader er ikke tilstrækkeligt.



### Variant 2: Stolpe til nedstøbning i beton, højdejusterbar op til 25 cm

Med denne variant sættes stolpen direkte i betonfundamentet.

Størrelse på fundamentpunkter: minimum 50 x 50 cm (kan variere afhængigt af jordbundsforholdene)

Minimumsdybde: 80 cm (varierer afhængigt af højden på læhegnet)

Tekniske data og detaljerede oplysninger kan findes på side 120.





86 Drivhuset Florentina



## Biohort

For en stor høst,  
til udendørs brug.



Drivhuset Florentina størrelse 2 x 1<sup>MAXI</sup>, mørkegrå metallic  
(med klippekant, espalier og pottesæt som tilbehør)



NYHED

# Drivhuset Florentina

## Optimal beskyttelse af sarte planter

### Designerdrivhus til små arealer

Kompakt drivhus til højt voksende planter – ideelt, hvor pladsen er trang. Den godt designede kombination af højbed og specialtilpasset drivhustop skaber et beskyttet mikroklima, der giver ideelle betingelser for sund vækst og en forlænget havesæson. Tilbehør som espalier eller vandingssystem hjælper med at pleje planterne på en målrettet og effektiv måde. Havearbejde kan være funktionelt – og se godt ud. Med den høje kvalitet og det moderne design bliver drivhuset en flot arkitektonisk detalje i haven. Selv på små arealer er der plads til store ting.





## Fordele

- Unikt design med en glat overflade og ingen synlige skruer eller nitter
- Rygvenligt havearbejde takket være en behagelig arbejdshøjde

### Funktionalitet:

- Beskyttet mikroklima gennem reguleret luftcirkulation og naturlige lysforhold
- Kan eftermonteres på eksisterende Biohort-højbede
- Effektiv brug af plads til forskelligartet plantning

### Standardudstyr

- UV-bestandige dobbeltvægspaneler
- Ventilation gennem to tagvinduer

## ★ Valgfrit tilbehør

kan findes på side 94-95.

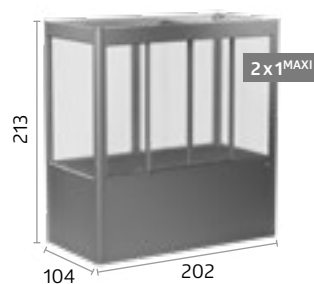
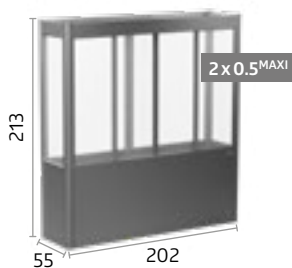


Kvartsgrå  
metallic



Mørkegrå  
metallic

## Størrelser (i cm)



### Drivhustilbehør Florentina som en udvidelse af dit høj- og plantebed fra Biohort

Den tilhørende drivhusudvidelse Florentina fås til Biohort-højbedet 2 x 0,5 m, 2 x 1 m og Belvedere® 200<sup>MAXI</sup>. Det skaber ideelle betingelser for at pleje og beskytte dine planter, mens de vokser. Med nogle få enkle trin forvandles dit højbed til et kompakt drivhus.





90 Belvedere®



92 Højbed



96 DaVinci®

## Biohort

Til blomstrende  
variation,  
til udendørs brug.



Belvedere® størrelse 200<sup>MAXI</sup>, kvartgrå metallic  
(med klippekant som tilbehør)

# Belvedere®

## En designoplevelse

### Blikfanget til din terrasse

Med en bredde på kun 0,5 meter giver Plantebed Belvedere® plads til kreative ideer: Som en levende rumdeler strukturerer den terrasser og haver og passer også perfekt til altaner. Dette giver dig helt nye designmuligheder, og du kan også spare på pottejorden med standardmellemgulvet.





## Fordele

- Ekstrem holdbart
- Overflader uden skruer og nitter

### Funktionalitet:

- Klippekant, espalier, læhegn og plantekrukke fås som ekstraudstyr
- Hurtigt monteret

### Standardudstyr:

- Mellemgulv
- Forberedt til kunstvandingslange

★ Valgfrit tilbehør

kan findes på side 94-95.



Sølv metallic



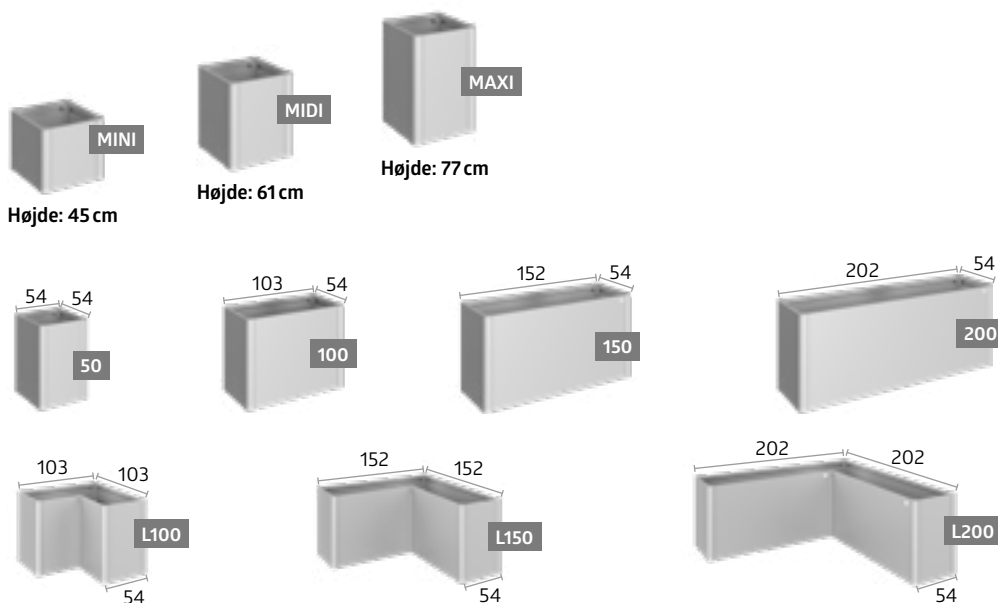
Kvartsgrå metallic



Mørkegrå metallic

## Størrelser (i cm)

Tip: Alle størrelser fås i tre forskellige højder!



Tekniske data og detaljerede oplysninger kan findes på side 122-123.



Højbed 2 x 1, kvartsgrå metallic  
(med klippekant og sneglestop som tilbehør)

Nyhed –  
gør dit højbed til  
et elegant drivhus.  
Detaljer på Tilbehør

# Højbed

## Smart dyrkning

### De bedste forudsætninger for en god høst

Højbede gør dyrkningen nemmere og maksimerer høsten – men det er kun Biohorts højbed, der gør den smukkeste hobby i verden helt perfekt med intelligent design og praktisk funktionalitet. Takket være mellemgulvet (ekstraudstyr) har du brug for mindre pottejord. Dette produkt kombinerer smarte detaljer med en iøjnefaldende effekt, hvilket giver mere end bare et elegant udseende!



Størrelse 2 x 1, kvartsgrå  
metallic med mistbænk i  
kvartsgrå metallic



## Fordele

- Ekstrem holdbart
- Optimal arbejdshøjde
- Overflader uden skruer og nitter

## Funktionalitet:

- Mistbænk, mellemgulv, sneglestop, espalier og klippekant fås som ekstraudstyr
- Skydesidevæggene gør det nemt at tømme
- Forberedt til kunstvandingslange
- Et ideelt sted til genanvendelse af havens afklip
- Hurtigt monteret – kun 8 skruer



Sølv metallic



Kvartsgrå metallic

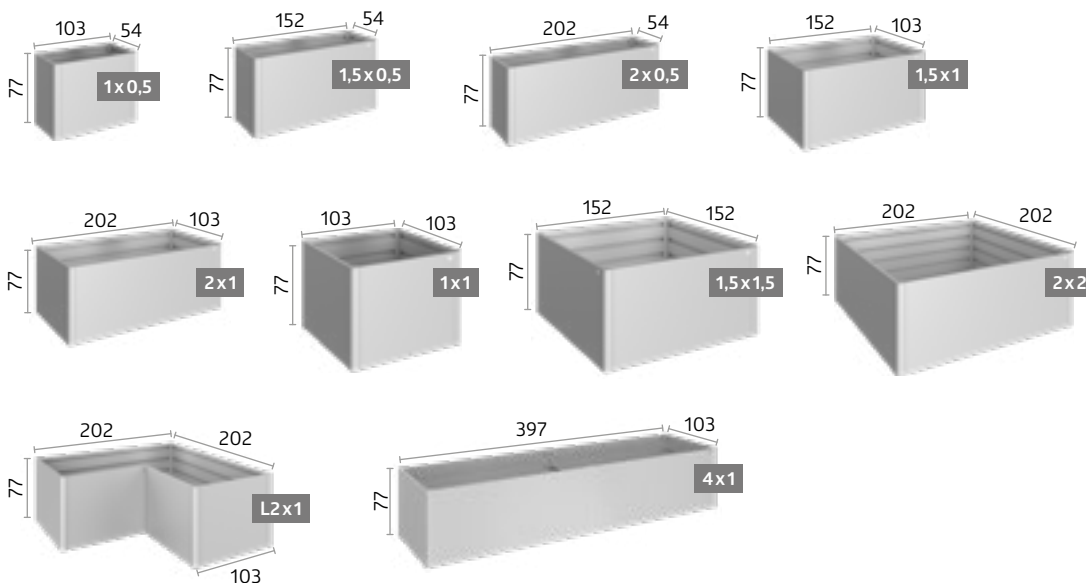


Mørkegrå metallic

## ★ Valgfrit tilbehør

kan findes på side 94–95.

## Størrelse (i cm)



Tekniske data og detaljerede oplysninger kan findes på side 121–122.

✔ **Standardudstyr**

★ **Valgfrit tilbehør**

		Belvedere®	Højbed	Drivhuset Florentina
01	<b>Skydepanel*</b> Enkelt at tømme takket være skydepanel.	✔	✔	
02	<b>Forberedelse til vanding</b> Åbninger til vandingsslange på den smalle side (størrelse: 17 x 17 mm).	✔	✔	✔
03	<b>Vandingssystem</b> Micro-Drip-systemet sikrer målrettet og vandbesparende vanding i drivhuse, højbede og plantebede. Vandet leveres direkte til planternes rødder via fine dryppere. Leveringsomfang: 1 x 2-vejs manifold, 10 m ½-tommer forsyningslange, 5 m ¼-tommer fordelingsrør, 10 x T-stykker, 5 x dryppudskillere, 5 x sprøjtedyser med jordspyd, 5 x endeprøpper, 1 x tætningsstape.	★	★	★
04	<b>Sneglestop*</b> Placeres oven på højbedet. Kan kombineres med en mistbænk (06). Fås ikke til L-størrelser og højbede 4 x 1.	★	★	
05	<b>Mellemgulv*</b> Mellemgulvet reducerer bedets rumfang og den jordpåfyldning, der kræves, hvilket sparer både penge og værdifuld tid. Det placeres på den anden ribbe under monteringen.	✔	★	★
06	<b>Mistbænk*</b> Effektiv frostbeskyttelse med 4 skydepaneler som giver let adgang til bedet. Mistbænkens stormsikre design tillader regnvand at sive ned i højbedet. Kan ikke kombineres med espalier (10). Kun egnet til størrelse 2 x 1.		★	
07	<b>Klippekant*</b> Klippekanten er monteret på gulvrammen og placeres på plænen. Højbedet placeres derefter på klippekanten og fastgøres (kan ikke installeres efterfølgende). Bredde: 6,7 cm. Fås ikke til højbed 4 x 1.	★	★	★
08	<b>Planteindsats</b> Plastikindsats (størrelse: 0,5 x 0,5 m) til nemmere plantning, placeres på mellemgulvet. Huller til dræning kan bores uden problemer.	★		
09	<b>Plantepottesæt</b> Praktiske plantepotter til sidemontering i drivhuset – perfekt til krydderurter og frøplanter. Dette giver ekstra planteplads uden at optage jordareal. Fås kun til Drivhuset Florentina 2 x 0,5 og 2 x 1 og/eller drivhusudvidelsen Florentina 2 x 0,5 og 2 x 1.	★	★	★
10	<b>Espalier*</b> Espalieret fastgøres direkte på høj-/plantebedet. Kan ikke kombineres med mistbænk (06) eller sneglestop (04). Højde: 91 cm	★	★	
11	<b>Læhegn* med eller uden tonet glaspanel</b> Sammen med plantebedet danner læhegnet en dekorativ grænse og fungerer ikke kun som beskyttelse af privatliv, men også som en vindskærm. Kan ikke kombineres med mistbænk (06) eller sneglestop (04). Højde: 91 cm. Bemærk: På steder udsat for vind er der stor risiko for, at produktet med læhegn vælter, så det er vigtigt at sikre, at det er passende fastgjort i jorden ved brug af de medfølgende fastgørelsesmaterialer.	★	★	
12	<b>Udvidelse af Drivhuset Florentina</b> Den godt designede kombination af højbed og specialtilpasset drivhusstop skaber et beskyttet mikroklima, der giver ideelle betingelser for sund vækst og en forlænget havesæson.	★	★	
13	<b>Vejrbeskyttelsesplade</b> Vejrbeskyttelsespanelet beskytter din høst mod kraftig regn og tillader samtidig kontinuerlig ventilation for at sikre et stabilt indeklima. Fås kun til Drivhuset Florentina 2 x 0,5 og 2 x 1 og/eller drivhusudvidelsen Florentina 2 x 0,5 og 2 x 1.	★	★	★
14	<b>Automatisk ventilation</b> Den automatiske ventilation åbner begge tagvinduer uafhængigt af hinanden, så snart det bliver for varmt indenfor – styret af en trykfjeder. Fås kun til Drivhuset Florentina 2 x 0,5 og 2 x 1 og/eller drivhusudvidelsen Florentina 2 x 0,5 og 2 x 1.	★	★	★
15	<b>Florentina-espalier</b> Espalieret giver støtte til højt voksende planter og hjælper dem med at forblive opretstående. Snoren kan hægtes fleksibelt på den eksisterende ramme og justeres, så den passer til individuelle behov. Fås kun til Drivhuset Florentina 2 x 0,5 og 2 x 1 og/eller drivhusudvidelsen Florentina 2 x 0,5 og 2 x 1.	★	★	★

\*Fremstillet af galvaniseret, polyamidlakeret stål.



01 Skydepanel



02 Forberedelse til vanding



03 Vandingsystem



04 Sneglestop



05 Mellemgulv



06 Mistbænk



07 Klippekan



08 Planteindsats



09 Plantepottesæt



10 Espalier



11 Læhegn med eller uden tonet glaspanel



12 Udvidelse af Drivhuset Florentina



13 Vejrbeskyttelsesplade



14 Automatisk ventilation



15 Florentina-espalier

Tekniske data og detaljerede oplysninger kan findes på side 121-123.



DaVinci®, kvartsgrå metallic

# DaVinci®


## Fleksibelt plantekassesystem

### Ubegrænset individualitet

Design det fleksible DaVinci®-plantekassesystem, som du ønsker det. Fra plantebed med højdeinddeling til læhegn og terrasseafgrænsninger er der ingen grænser for mulighederne. Basismodulerne i forskellige versioner kan kombineres individuelt. Ved hjælp af 3D-konfiguratoren kan dit DaVinci®-plantekassesystem visualiseres med nogle få klik.



**DaVinci® som blomsterbed**  
Kombination af forskellige højder og længder





## Fordele

- Individuelt konfigurerbar
- Ekstrem holdbart
- Fås i forskellige længder, højder og kombinationer
- Overflader uden skruer og nitter

## Funktionalitet:

- Læhegn og espalier kan placeres efter ønske
- Ideel til afgrænsning på terrassen

## Standardudstyr:

- Mellemgulv
- Forberedt til kunstvandingslange

## ★ Valgfrit tilbehør

kan findes på side 94-95.



Sølv metallic



Kvartsgrå metallic



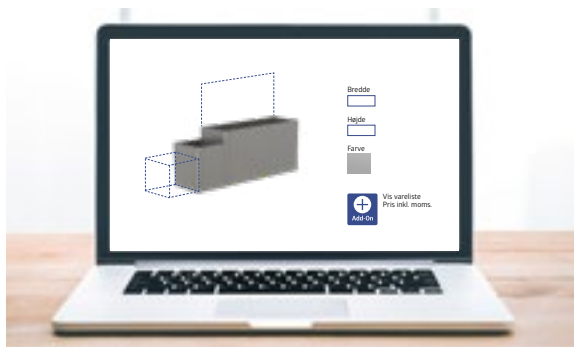
Mørkegrå metallic

## 3 højder, 4 længder, 3 farver og utallige muligheder

Højder fra 45 cm til 77 cm og længder fra 50 cm til 200 cm.

Takket være modulopbygningen er der ingen grænser for dine ønsker. Basismodulerne kan placeres i en hvilken som helst rækkefølge. Læhegn og espalier kan anbringes frit svarende til dine ønsker.

## Fleksible, praktiske og alsidige konfigurationer



Konfigurer dit eget plantekassesystem DaVinci® nu!  
[www.biohort.com/konfigurator](http://www.biohort.com/konfigurator)



### DaVinci® som læhegn


Kombination af forskellige højder, længder og to læhegn.



### DaVinci® som terrassekant

Kombination af forskellige højder, længder og to espalierer.

Tekniske data og detaljerede oplysninger kan findes på [www.biohort.com](http://www.biohort.com)





**100** WoodStock®



**102** Robotgræsslåmaskinegarage Charly®



**103** Kompostbeholder MonAmi®



## Biohort

For den bedste støtte,  
til udendørs brug.



WoodStock® størrelse 150, kvartsgrå metallic  
(med bagvæg og aluminiumgulvpaneler som tilbehør)

# WoodStock®

## Mange muligheder

### Brændedepot og redskabsrum i ét

Det er dejligt at tænke på den varme ild i brændeovnen og den varme og hygge, der spreder sig på en kold vinterdag. Men hvor skal vi gøre af brændet? WoodStock® sørger for et velorganiseret og vedvarende svar på dette spørgsmål. Med det alsidige tilbehør forvandles det til et stilfuldt redskabsrum om sommeren.



WoodStock® størrelse 300, kvartsgrå metallic





## Fordele

- Stort udvalg af tilbehør tilgængeligt

### Sikkerhed:

- Integreret tagrende på forsiden
- Universel anvendelse til haveredskaber
- Stabilitet takket være den solide ramme i aluminium

### Funktionalitet:

- Skruer og ankere til fastgørelse til underlaget



Sølv metallic



Kvartsgrå metallic



Mørkegrå metallic

## Størrelser (i cm)

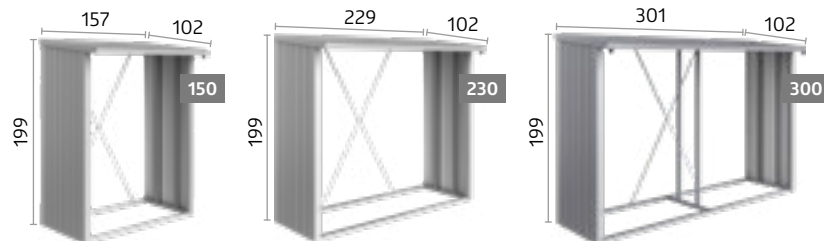
### Rumfang:

Størrelse 150: 2,1m<sup>3</sup>

Størrelse 230: 3,1m<sup>3</sup>

Størrelse 300: 4 m<sup>3</sup>

Brændeopbevaring mulig i to rækker (maksimal brændelængde: 35 cm)



## ★ Valgfrit tilbehør



### Aluminiumgulvpaneler

Plader af høj kvalitet i riflet aluminium, beskytter det opbevarede brænde og haveredskaber mod fugt.



### Bagvæg

Fremstillet af galvaniseret, polyamidlakeret stål.



### Dørpakke

(egnet til størrelse 150 og 230)

Dobbeltdør med vridehåndtag med cylinderlås og organiseringsystem på indersiden af dørene, døråbning: 135 x 171 cm (B x H).

Tekniske data og detaljerede oplysninger kan findes på side 113.



Charly® størrelse 2



**Sidevægge:**  
Mørkegrå  
metallic



**Låg:**  
Kvartsgrå  
metallic

# Charly®

## Robotgræsslå- maskinegarage

Den flittige robotplæneklipper har både fortjent og brug for en regnbeskyttet plads, når den holder et hvil. Robotgræsslåmaskinegarage Charly® er egnet til mange modeller på markedet og giver al den komfort, som robotter og ejere har brug for. Det opklappelige låg giver nem adgang til robotens betjeningspanel.


### Fordele

#### Sikkerhed:

- Oplukkelig låsemekanisme
- Hjørnebeskyttere
- Jordskruefæster

#### Funktionalitet:

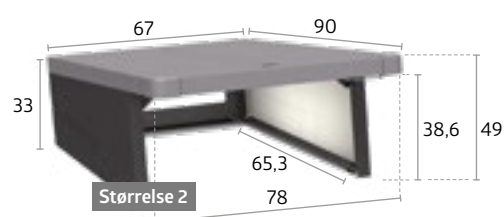
- Nem adgang til betjeningspanelet ved hjælp af opklappeligt låg



#### Oplukkelig låsemekanisme

Det opklappelige låg giver med dets låsemekanisme nem adgang til robotens betjeningspanel.

### Størrelse (i cm)



Tekniske data og detaljerede oplysninger kan findes på side 123.

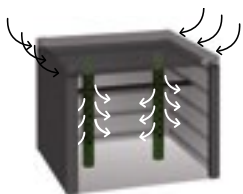
Mørkegrå  
metallic

MonAmi®, mørkegrå metallic

# MonAmi®

## Kompostbeholder

Som „min ven“ i haven kombinerer Kompostbeholder MonAmi® funktionalitet med et elegant udseende: stilfulde, glatte overflader på ydersiden og indvendigt alt, hvad en effektiv kompostering kræver. To centralt placerede ventilationsrør skaber en skorstenseffekt og sikrer en pålidelig luftcirkulation, mens de omkransende mellemrum under låget sørger for, at varmen transporteres væk fra kompostbeholderen. Selv kompostering kan nu se godt ud!



### Ventilationsrør

De integrerede ventilationsrør sørger for optimal iltforsyning og luftcirkulation, hvilket er vigtigt for at sikre en effektiv kompostering.



### Skydepanel

Skydefrontvægpanelet gør tømning nemt og enkelt.

## Fordele

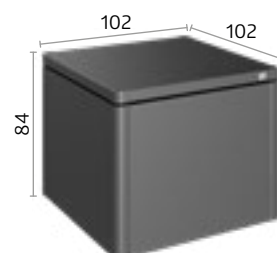
- Ekstrem holdbart
- Overflader uden skruer og nitter

## Standardudstyr:

- Ventilationssystemet sikrer en optimal komposteringsproces
- Skydefrontvægpanelet gør tømning nemt og enkelt
- Komfortabelt låg med gasdæmper

## Størrelse (i cm)

Rumfang: 725l




Tekniske data og detaljerede oplysninger kan findes på side 123.



Made in Austria.



Biohort har altid produceret i Østrig, og det er vi meget stolte af. Der er nu tre store anlæg i den vestlige del af Mühlviertel-regionen i Øvre Østrig. Vi har bevidst valgt denne region, som har en højt kvalificeret arbejdsstyrke. Det giver os mulighed for at producere i den bedst mulige kvalitet.



Made in Austria

# Bæredygtighed er vigtigt for os

Hos Biohort er bæredygtighed en central del af virksomhedens strategi – økologisk, økonomisk og socialt. Produktionen drives udelukkende af grøn elektricitet, hvoraf en tredjedel genereres af virksomhedens egne solcelleanlæg. Derudover bruges spildvarme fra trykluftsystemer til varmegenvinding.

Virksomhedens eget biomassevarmeanlæg har siden 2023 forsynet hele St. Martin-anlægget med klimavenlig varme og erstattet ca. 200.000 m<sup>3</sup> naturgas om året.

Biohort prioriterer også miljøvenlighed i produktionen – uden spildevands- eller støvemissioner, uden beskyttelsesfilm og med maksimal effektivitet takket være lean management.

Al intern transport er fuldt elektrisk, og mange firmabiler er allerede blevet ombygget til elektrisk drift. Korte transportveje, regionale leverandører og direkte levering uden mellemliggende opbevaring reducerer udledningen yderligere.



Al emballage er 100 % genanvendelig og designet til at opfylde de høje genanvendelsesstandarder i EU. Det anvendte stål er holdbart, energieffektivt i produktionen og kan genbruges i det uendelige – uden tab af kvalitet.



„Vi er fuldt ud bevidste om det ansvar, vi har som produktionsvirksomhed – over for miljøet, vores medarbejdere og vores kunder i hele verden.“

– DI Maximilian Priglinger, administrerende direktør

# Haveskure

Europa	Størrelse	Udvendige mål*	Indvendige mål	Fundamentmål	Vægt (kg)	EAN kode			
		B x L x H (cm)	B x L x H (cm)	B x L (cm)		Sølv metallic	Kvartsgrå metallic	Mørkegrå metallic	Mørkegrøn
	Døråbning: 135 x 170 cm (B x H)								
	1	172 x 84 x 196	150 x 78 x 188	155 x 83	90,4	9003414 29010 5	9003414 22010 2	9003414 24010 0	9003414 23010 1
	2	172 x 156 x 196	150 x 150 x 188	155 x 155	115,2	9003414 29020 4	9003414 22020 1	9003414 24020 9	9003414 23020 0
	3	244 x 156 x 203	222 x 150 x 195	227 x 155	139,4	9003414 29030 3	9003414 22030 0	9003414 24030 8	9003414 23030 9
	4	244 x 228 x 203	222 x 222 x 195	227 x 227	167,8	9003414 29040 2	9003414 22040 9	9003414 24040 7	9003414 23040 8
	5	316 x 228 x 209	294 x 222 x 202	299 x 227	202,6	9003414 29050 1	9003414 22050 8	9003414 24050 6	9003414 23050 7
	6	244 x 300 x 203	222 x 294 x 195	227 x 299	197,8	9003414 29060 0	9003414 22060 7	9003414 24060 5	9003414 23060 6
	7	316 x 300 x 209	294 x 294 x 202	299 x 299	233,9	9003414 29070 9	9003414 22070 6	9003414 24070 4	9003414 23070 5
	2A	244 x 84 x 203	222 x 78 x 195	227 x 83	112,2	9003414 29080 8	9003414 22080 5	9003414 24080 3	9003414 23080 4
	4A	316 x 156 x 209	294 x 150 x 202	299 x 155	165,1	9003414 29090 7	9003414 22090 4	9003414 24090 2	9003414 23090 3
	Tilbehør	Sidetag til Europa-haveskur							
	2,3,4A	150 x 156 x 170			21,7	9003414 42019 9	9003414 42012 0	9003414 42014 4	9003414 42040 3
	4,5	150 x 228 x 170			27,5	9003414 42029 8	9003414 42022 9	9003414 42024 3	9003414 42050 2
	6,7	150 x 300 x 170			35,2	9003414 42039 7	9003414 42032 8	9003414 42034 2	9003414 42060 1

\*højeste sted, inkl. tagudhæng

Fundamenttilbehør/fundamenter Europa	Aluminiumgulvramme	Aluminiumgulvpaneler	SmartBase	SmartBase <sup>PLUS</sup>
				
1	9003414 41010 7	9003414 48010 0	9003414 43901 6	9003414 43401 1
2	9003414 41020 6	9003414 48020 9	9003414 43906 1	9003414 43406 6
2A	9003414 41080 0	9003414 48080 3	9003414 43936 8	9003414 43436 3
3	9003414 41030 5	9003414 48030 8	9003414 43912 2	9003414 43412 7
4	9003414 41040 4	9003414 48040 7	9003414 43918 4	9003414 43418 9
4A	9003414 41090 9	9003414 48090 2	9003414 43942 9	9003414 43442 4
5, 6	9003414 41050 3	9003414 48050 6	9003414 43923 8	9003414 43423 3
7	9003414 41070 1	9003414 48070 4	9003414 43930 6	9003414 43430 1

Bemærk: Slagboremaskiner kan lånes i velassorterede fagbutikker, de nødvendige bor kan også fås hos Biohort.


Bor Ø 40 x 570 mm til SDS-MAX optag Ø 18 mm (til SmartBase <sup>PLUS</sup> )	9003414 43410 3
Bemærk: Hvis gulvrammen lægges direkte på et grusunderlag (ca. 10 cm grus, uden fundament eller fliser), skal der anvendes jordforankring til fastgørelse til underlaget. Stormsikkerhed skal sikres af kunden. Til størrelse 1: 4 stk. i alt; til størrelserne 2, 2A: 6 stk. i alt; til størrelserne 3, 4, 4A: 8 stk. i alt; til størrelserne 5, 6, 7: 10 stk. i alt.	
Jordanker	4 stk. per pakke 9003414 41004 6
	6 stk. per pakke 9003414 41006 0


Tilbehør	Mål B x L x H (cm) / Farve	EAN kode
Nedløbsrørsæt	Sølv metallic	9003414 44070 8
	Kvartsgrå metallic	9003414 44080 7
	Mørkegrå metallic	9003414 44050 0
	Mørkegrøn	9003414 44040 1
Vindueselement	Sølv metallic	9003414 43060 0
	Kvartsgrå metallic	9003414 43080 8
	Mørkegrå metallic	9003414 43050 1
	Mørkegrøn	9003414 43040 2

Fremstillet af varmgalvaniseret, polyamidlakeret stålplade

Hyldestøtteskinner	2 stk. per pakke	4 x 4 x 173	9003414 46020 1
Hylde	2 stk. per pakke	72 x 25,5 x 7,5	9003414 45010 3
	4 stk. per pakke	72 x 24,5 x 7,5	9003414 45020 2
	2 stk. per pakke	72 x 43,5 x 12,5	9003414 45030 1
Klapbord		69,2 x 57,5 x 40	9003414 40011 5
Ophængskurv	Med vægbeslag	67 x 34 x 20	9003414 47071 2
Holder til affaldsposer		72 x 44,6 x 16,2	9003414 45016 5
Krogsæt	En kombination, håndtag og skovlkrog hver	72 x 17 x 73	9003414 47070 5
Redskabsophæng	4 stk. per pakke	13 x 9,5 x 30	9003414 47020 0
Dørkurve	2 stk. per pakke	34 x 10 x 9,5	9003414 46025 6
Hyldekurve	2 stk. per pakke	72 x 16 x 11	9003414 46026 3
Elektrisk tilslutningspanel		28 x 6 x 172,5	9003414 46030 0
Solcellelampe		15 x 10 x 5	9003414 46042 3
LED-lys		44 x 4 x 1,5	9003414 46041 6
Tilkørselsrampe	Kun med dobbeltdør og gulvramme	135 x 14,5 x 7	9003414 41000 8
BikeLift®	Standard	16,9 x 43,1 x 185,4	9003414 49050 5
	Med Vendbar		
	Kan kun monteres centralt på bagvæg	16,9 x 57,4 x 184,6	9003414 49051 2
Cykelholder BikeMax	1 stk. per pakke		9003414 49010 9
	2 stk. per pakke	6 x 14,5 x 173	9003414 49020 8
Cykelstativ BikeHolder	Holder til 3 cykler	72 x 10 x 33	9003414 49012 3

Tilbehør	Til størrelse	Mål B x L x H (cm)	EAN kode
Gasdæmpersæt	1 / 2 / 3 / 4 / 6	170 x 13,5 x 9,5	9003414 <b>40008</b> 5
	4A / 5 / 7	170 x 13,5 x 9,5	9003414 <b>40009</b> 2
Forberedelse af solcellemontering på sidevæg	Med 3 lodrette vægskinner	3 x 3,5 x 175	9003414 <b>47022</b> 4


HighLine®	Størrelse	Udvendige mål*	Indvendige mål	Fundamentmål	Vægt (kg)	EAN kode		
		B x L x H (cm)	B x L x H (cm)	B x L (cm)		Sølv metallic	Kvartsgrå metallic	Mørkegrå metallic
	Med standarddør, døråbning: 76 x 182 cm (B x H), højre dørhængsel							
	H5	155 x 275 x 222	132 x 252 x 210	137 x 257	219,8	9003414 <b>83010</b> 3	9003414 <b>88010</b> 8	9003414 <b>84010</b> 2
	H1	275 x 155 x 222	252 x 132 x 210	257 x 137	211,5	9003414 <b>83020</b> 2	9003414 <b>88020</b> 7	9003414 <b>84020</b> 1
	H2	275 x 195 x 222	252 x 172 x 210	257 x 177	229,0	9003414 <b>83030</b> 1	9003414 <b>88030</b> 6	9003414 <b>84030</b> 0
	H3	275 x 235 x 222	252 x 212 x 210	257 x 217	264,5	9003414 <b>83040</b> 0	9003414 <b>88040</b> 5	9003414 <b>84040</b> 9
	H4	275 x 275 x 222	252 x 252 x 210	257 x 257	280,6	9003414 <b>83050</b> 9	9003414 <b>88050</b> 4	9003414 <b>84050</b> 8
	H5	275 x 315 x 222	252 x 292 x 210	257 x 297	314,8	9003414 <b>83060</b> 8	9003414 <b>88060</b> 3	9003414 <b>84060</b> 7
	H6	314,3 x 314,3 x 221	292 x 292 x 210	297 x 297	363,2	9003414 <b>83070</b> 7	9003414 <b>88070</b> 2	9003414 <b>84070</b> 6


	Med dobbeltdør, døråbning: 155 x 182 cm (B x H)							
	H1	275 x 155 x 222	252 x 132 x 210	257 x 137	223,9	9003414 <b>83029</b> 5	9003414 <b>88029</b> 0	9003414 <b>84029</b> 4
	H2	275 x 195 x 222	252 x 172 x 210	257 x 177	241,4	9003414 <b>83039</b> 4	9003414 <b>88039</b> 9	9003414 <b>84039</b> 3
	H3	275 x 235 x 222	252 x 212 x 210	257 x 217	276,9	9003414 <b>83049</b> 3	9003414 <b>88049</b> 8	9003414 <b>84049</b> 2
	H4	275 x 275 x 222	252 x 252 x 210	257 x 257	293,0	9003414 <b>83059</b> 2	9003414 <b>88059</b> 7	9003414 <b>84059</b> 1
	H5	275 x 315 x 222	252 x 292 x 210	257 x 297	327,2	9003414 <b>83069</b> 1	9003414 <b>88069</b> 6	9003414 <b>84069</b> 0
	H6	314,3 x 314,3 x 221	292 x 292 x 210	297 x 297	375,8	9003414 <b>83079</b> 0	9003414 <b>88079</b> 5	9003414 <b>84079</b> 9

Tilbehør	Sidetag størrelse S til HighLine®-haveskur, bredde: 150 cm							
	H2	150 x 195 x 222			75,8	9003414 <b>83836</b> 9	9003414 <b>88836</b> 4	9003414 <b>84836</b> 8
	H3	150 x 235 x 222			86,7	9003414 <b>83846</b> 8	9003414 <b>88846</b> 3	9003414 <b>84846</b> 7
	H4	150 x 275 x 222			94,2	9003414 <b>83856</b> 7	9003414 <b>88856</b> 2	9003414 <b>84856</b> 6
	H5, H6	150 x 315 x 222			104,1	9003414 <b>83866</b> 6	9003414 <b>88866</b> 1	9003414 <b>84866</b> 5





	Sidetag størrelse L til HighLine®-haveskur, bredde: 282 cm							
	H2	282 x 195 x 222			115,0	9003414 <b>83036</b> 3	9003414 <b>88036</b> 8	9003414 <b>84036</b> 2
	H3	282 x 235 x 222			134,6	9003414 <b>83046</b> 2	9003414 <b>88046</b> 7	9003414 <b>84046</b> 1
	H4	282 x 275 x 222			141,3	9003414 <b>83056</b> 1	9003414 <b>88056</b> 6	9003414 <b>84056</b> 0
	H5, H6	282 x 315 x 222			155,8	9003414 <b>83066</b> 0	9003414 <b>88066</b> 5	9003414 <b>84066</b> 9

	Sidevæg til sidetag størrelse S og størrelse L							
	H2	157 x 2,5 x 181			37,8	9003414 <b>83038</b> 7	9003414 <b>88038</b> 2	9003414 <b>84038</b> 6
	H3	197 x 2,5 x 181			45,6	9003414 <b>83048</b> 6	9003414 <b>88048</b> 1	9003414 <b>84048</b> 5
	H4	237 x 2,5 x 181			54,8	9003414 <b>83058</b> 5	9003414 <b>88058</b> 0	9003414 <b>84058</b> 4
	H5, H6	277 x 2,5 x 181			62,8	9003414 <b>83068</b> 4	9003414 <b>88068</b> 9	9003414 <b>84068</b> 3

	Bagvæg til sidetag størrelse S, bredde: 150 cm							
	S	134 x 4 x 181			33,8	9003414 <b>83097</b> 4	9003414 <b>88097</b> 9	9003414 <b>84097</b> 3
	Bagvæg til sidetag størrelse L, bredde: 282 cm							
	L	266 x 4 x 181			61,2	9003414 <b>83098</b> 1	9003414 <b>88098</b> 6	9003414 <b>84098</b> 0

AvantGarde®	Størrelse	Udvendige mål*		Indvendige mål		Fundamentmål		Vægt (kg)	EAN kode		
		B x L x H (cm)		B x L x H (cm)		B x L (cm)			Sølv metallic	Kvartsgrå metallic	Mørkegrå metallic
	Med standarddør, døråbning: 76 x 182 cm (B x H), højre dørhængsel										
	A1	180 x 220 x 218	172 x 172 x 209	177 x 177	155,8	9003414 15010 2	9003414 19010 8	9003414 17010 0			
	A2	180 x 260 x 218	172 x 212 x 209	177 x 217	175,7	9003414 15020 1	9003414 19020 7	9003414 17020 9			
	A3	180 x 300 x 217	172 x 252 x 209	177 x 257	194,2	9003414 15030 0	9003414 19030 6	9003414 17030 8			
	A4	180 x 380 x 222	172 x 332 x 209	177 x 337	237,3	9003414 15040 9	9003414 19040 5	9003414 17040 7			
	A5	260 x 220 x 218	252 x 172 x 209	257 x 177	191,0	9003414 15050 8	9003414 19050 4	9003414 17050 6			
	A6	260 x 260 x 218	252 x 212 x 209	257 x 217	214,5	9003414 15060 7	9003414 19060 3	9003414 17060 5			
	A7	260 x 300 x 217	252 x 252 x 209	257 x 257	230,8	9003414 15070 6	9003414 19070 2	9003414 17070 4			
	A8	260 x 380 x 222	252 x 332 x 209	257 x 337	281,5	9003414 15080 5	9003414 19080 1	9003414 17080 3			
	Med dobbeltdør, døråbning: A1-A4: 139 x 182 cm (B x H), A5-A8: 155 x 182 cm (B x H)										
	A1	180 x 220 x 218	172 x 172 x 209	177 x 177	167,0	9003414 15019 5	9003414 19019 1	9003414 17019 3			
	A2	180 x 260 x 218	172 x 212 x 209	177 x 217	186,9	9003414 15029 4	9003414 19029 0	9003414 17029 2			
	A3	180 x 300 x 217	172 x 252 x 209	177 x 257	202,4	9003414 15039 3	9003414 19039 9	9003414 17039 1			
	A4	180 x 380 x 222	172 x 332 x 209	177 x 337	247,0	9003414 15049 2	9003414 19049 8	9003414 17049 0			
	A5	260 x 220 x 218	252 x 172 x 209	257 x 177	203,4	9003414 15059 1	9003414 19059 7	9003414 17059 9			
	A6	260 x 260 x 218	252 x 212 x 209	257 x 217	226,9	9003414 15069 0	9003414 19069 6	9003414 17069 8			
A7	260 x 300 x 217	252 x 252 x 209	257 x 257	243,2	9003414 15079 9	9003414 19079 5	9003414 17079 7				
A8	260 x 380 x 222	252 x 332 x 209	257 x 337	293,9	9003414 15089 8	9003414 19089 4	9003414 17089 6				
AvantGarde®ECO	Med standarddør, døråbning: 76 x 182 cm (B x H), højre dørhængsel										
	A1	180 x 220 x 218	172 x 172 x 209	177 x 177	144,9	9003414 15610 4	9003414 19610 0	9003414 17610 2			
	A2	180 x 260 x 218	172 x 212 x 209	177 x 217	164,8	9003414 15620 3	9003414 19620 9	9003414 17620 1			
	A3	180 x 300 x 217	172 x 252 x 209	177 x 257	183,2	9003414 15630 2	9003414 19630 8	9003414 17630 0			
	A4	180 x 380 x 222	172 x 332 x 209	177 x 337	226,3	9003414 15640 1	9003414 19640 7	9003414 17640 9			
	A5	260 x 220 x 218	252 x 172 x 209	257 x 177	180,1	9003414 15650 0	9003414 19650 6	9003414 17650 8			
	A6	260 x 260 x 218	252 x 212 x 209	257 x 217	203,6	9003414 15660 9	9003414 19660 5	9003414 17660 7			
	A7	260 x 300 x 217	252 x 252 x 209	257 x 257	219,9	9003414 15670 8	9003414 19670 4	9003414 17670 6			
	A8	260 x 380 x 222	252 x 332 x 209	257 x 337	270,6	9003414 15680 7	9003414 19680 3	9003414 17680 5			
	Med dobbeltdør, døråbning: A1-A4: 139 x 182 cm (B x H), A5-A8: 155 x 182 cm (B x H)										
	A1	180 x 220 x 218	172 x 172 x 209	177 x 177	151,7	9003414 15619 7	9003414 19619 3	9003414 17619 5			
	A2	180 x 260 x 218	172 x 212 x 209	177 x 217	171,6	9003414 15629 6	9003414 19629 2	9003414 17629 4			
	A3	180 x 300 x 217	172 x 252 x 209	177 x 257	187,1	9003414 15639 5	9003414 19639 1	9003414 17639 3			
	A4	180 x 380 x 222	172 x 332 x 209	177 x 337	231,7	9003414 15649 4	9003414 19649 0	9003414 17649 2			
	A5	260 x 220 x 218	252 x 172 x 209	257 x 177	185,7	9003414 15659 3	9003414 19659 9	9003414 17659 1			
	A6	260 x 260 x 218	252 x 212 x 209	257 x 217	209,2	9003414 15669 2	9003414 19669 8	9003414 17669 0			
A7	260 x 300 x 217	252 x 252 x 209	257 x 257	225,5	9003414 15679 1	9003414 19679 7	9003414 17679 9				
A8	260 x 380 x 222	252 x 332 x 209	257 x 337	276,2	9003414 15689 0	9003414 19689 6	9003414 17689 8				
Tilbehør	Sidetag størrelse L til haveskur AvantGarde® und AvantGarde®ECO, bredde: 240 cm										
	A1, A5	233 x 168 x 194	233 x 168 x 194	238 x 173	77,1	9003414 15056 0	9003414 19056 6	9003414 17056 8			
	A2, A6	243 x 260 x 218	233 x 207 x 194	238 x 212	87,5	9003414 15066 9	9003414 19066 5	9003414 17066 7			
	A3, A7	243 x 300 x 218	233 x 248 x 194	238 x 253	99,2	9003414 15076 8	9003414 19076 4	9003414 17076 6			
	A4, A8	243 x 340 x 222	233 x 288 x 194	238 x 293	119,2	9003414 15086 7	9003414 19086 3	9003414 17086 5			
	Sidevæg til sidetag										
	A1, A5	157 x 2,9 x 182			37,7	9003414 15058 4	9003414 19058 0	9003414 17058 2			
	A2, A6	197 x 2,9 x 182			45,5	9003414 15068 3	9003414 19068 9	9003414 17068 1			
	A3, A7	238 x 2,9 x 182			54,7	9003414 15078 2	9003414 19078 8	9003414 17078 0			
	A4, A8	318 x 2,9 x 182			73,5	9003414 15088 1	9003414 19088 7	9003414 17088 9			
Bagvæg til sidetag, bredde: 240 cm											
L	231,5 x 3,5 x 182			52,7	9003414 15097 3	9003414 19097 9	9003414 17097 1				
Panorama®	Med standarddør, døråbning: 76 x 182 cm (B x H), højre dørhængsel										
	P1	273 x 158 x 227	252 x 132 x 220	257 x 137	202,2	9003414 13020 3	9003414 18020 8	9003414 14020 2			
	P2	273 x 198 x 227	252 x 172 x 220	257 x 177	225,7	9003414 13030 2	9003414 18030 7	9003414 14030 1			
	P3	273 x 238 x 227	252 x 212 x 220	257 x 217	250,0	9003414 13040 1	9003414 18040 6	9003414 14040 0			
	P4	273 x 278 x 227	252 x 252 x 220	257 x 257	271,9	9003414 13050 0	9003414 18050 5	9003414 14050 9			
	P5	273 x 318 x 227	252 x 292 x 220	257 x 297	293,9	9003414 13060 9	9003414 18060 4	9003414 14060 8			
	Med dobbeltdør, døråbning: 155 x 182 cm (B x H)										
	P1	273 x 158 x 227	252 x 132 x 220	257 x 137	214,6	9003414 13029 6	9003414 18029 1	9003414 14029 5			
	P2	273 x 198 x 227	252 x 172 x 220	257 x 177	238,1	9003414 13039 5	9003414 18039 0	9003414 14039 4			
	P3	273 x 238 x 227	252 x 212 x 220	257 x 217	262,4	9003414 13049 4	9003414 18049 9	9003414 14049 3			
P4	273 x 278 x 227	252 x 252 x 220	257 x 257	284,3	9003414 13059 3	9003414 18059 8	9003414 14059 2				
P5	273 x 318 x 227	252 x 292 x 220	257 x 297	306,3	9003414 13069 2	9003414 18069 7	9003414 14069 1				





\*højeste sted, inkl. tagudhæng

Tilbehør HighLine®, Panorama®, AvantGarde®, AvantGarde®ECO		Mål B x L x H (cm) / Farve				
Tilbehør i matchende farve			HighLine®	Panorama®	AvantGarde®	AvantGarde®ECO
Vindueselement		Sølv metallic	9003414 43065 5	9003414 43065 5	9003414 43065 5	9003414 43065 5
		Kvartsgrå metallic	9003414 43085 3	9003414 43085 3	9003414 43085 3	9003414 43085 3
		Mørkegrå metallic	9003414 43055 6	9003414 43055 6	9003414 43055 6	9003414 43055 6
Nedløbsrørsæt		Sølv metallic	9003414 44025 8	9003414 44024 1	9003414 44022 7	9003414 44022 7
		Kvartsgrå metallic	9003414 44085 2	9003414 44084 5	9003414 44082 1	9003414 44082 1
		Mørkegrå metallic	9003414 44065 4	9003414 44064 7	9003414 44062 3	9003414 44062 3
FloraBoard		Sølv metallic	9003414 47030 9	9003414 47030 9	9003414 47030 9	9003414 47030 9
		Kvartsgrå metallic	9003414 47080 4	9003414 47080 4	9003414 47080 4	9003414 47080 4
		Mørkegrå metallic	9003414 47050 7	9003414 47050 7	9003414 47050 7	9003414 47050 7
Redskabsholder	2 stk. per pakke	Sølv metallic	9003414 47031 6	9003414 47031 6	9003414 47031 6	
		Kvartsgrå metallic	9003414 47081 1	9003414 47081 1	9003414 47081 1	
		Mørkegrå metallic	9003414 47051 4	9003414 47051 4	9003414 47051 4	
Redskabsholder ECO	2 stk. per pakke Kompatibel med ECO-døre	Sølv metallic				9003414 47032 3
		Kvartsgrå metallic				9003414 47082 8
		Mørkegrå metallic				9003414 47052 1

Fremstillet af varmgalvaniseret, polyamidlakeret stålplade						
Hyldestøtteskinner	2 stk. per pakke	4 x 4 x 185	9003414 46021 8	9003414 46021 8	9003414 46021 8	9003414 46021 8
	2 stk. per pakke	72 x 25,5 x 7,5	9003414 45010 3	9003414 45010 3	9003414 45010 3	9003414 45010 3
Hylde	4 stk. per pakke	72 x 24,5 x 7,5	9003414 45020 2	9003414 45020 2	9003414 45020 2	9003414 45020 2
	2 stk. per pakke	72 x 43,5 x 12,5	9003414 45030 1	9003414 45030 1	9003414 45030 1	9003414 45030 1
Klapbord		69,2 x 57,5 x 40	9003414 40011 5	9003414 40011 5	9003414 40011 5	9003414 40011 5
Ophængskurv	Med vægbeslag	67 x 34 x 20	9003414 47071 2	9003414 47071 2	9003414 47071 2	9003414 47071 2
Holder til affaldsposer		72 x 44,6 x 16,2	9003414 45016 5	9003414 45016 5	9003414 45016 5	9003414 45016 5
Krogsæt	En kombination, håndtag og skovlkrog hver	72 x 17 x 73	9003414 47070 5	9003414 47070 5	9003414 47070 5	9003414 47070 5
Redskabsophæng	4 stk. per pakke	13 x 9,5 x 30	9003414 47020 0	9003414 47020 0	9003414 47020 0	9003414 47020 0
Dørkurve	2 stk. per pakke	34 x 10 x 9,5	9003414 46025 6	9003414 46025 6	9003414 46025 6	9003414 46025 6
Hyldekurve	2 stk. per pakke	72 x 16 x 11	9003414 46026 3	9003414 46026 3	9003414 46026 3	9003414 46026 3
Tilførselsrampe	Kun med dobbeltdør og gulvramme	135 x 14,5 x 7	9003414 41000 8	9003414 41000 8	9003414 41000 8	9003414 41000 8
BikeLift®	Standard	16,9 x 43,1 x 185,4	9003414 49050 5	9003414 49050 5	9003414 49050 5	9003414 49050 5
	Med Vendbar	16,9 x 57,4 x 184,6	9003414 49051 2	9003414 49051 2	9003414 49051 2	9003414 49051 2
Cykelholder BikeMax	1 stk. per pakke	6 x 14,5 x 185	9003414 49011 6	9003414 49011 6	9003414 49011 6	9003414 49011 6
	2 stk. per pakke		9003414 49021 5	9003414 49021 5	9003414 49021 5	9003414 49021 5
Cykelstativ BikeHolder	Holder til 3 cykler	72 x 10 x 33	9003414 49012 3	9003414 49012 3	9003414 49012 3	9003414 49012 3
Elektrisk tilslutningspanel		28 x 6 x 190	9003414 46031 7	9003414 46031 7	9003414 46031 7	9003414 46031 7
Solcellelampe		15 x 10 x 5	9003414 46042 3	9003414 46042 3	9003414 46042 3	9003414 46042 3
LED-lys		44 x 4 x 1,5	9003414 46041 6	9003414 46041 6	9003414 46041 6	9003414 46041 6
Forberedelse af solcellemontering på sidetag	Med 3 lodrette vægskinner	3 x 3,5 x 187	9003414 47023 1	9003414 47023 1	9003414 47023 1	9003414 47023 1

Gasdæmpere er standard i basisudstyret! Undtagelser: AvantGarde®ECO og ekstra dør ECO

Gasdæmpersæt	1 stk. per pakke	34 x 2 x 2				9003414 83608 2
Kompatibel med ECO-døre	2 stk. per pakke	34 x 2 x 2				9003414 83609 9

Fundamenttilbehør/fundamenter			Aluminiumgulvramme	Aluminiumgulvpaneler	SmartBase	SmartBase <sup>PLUS</sup>
passer til						
HighLine®	Panorama®	AvantGarde® AvantGarde®ECO				
		A1	9003414 41031 2	9003414 48031 5	9003414 43946 7	9003414 43446 2
		A2	9003414 41071 8	9003414 48071 1	9003414 43988 7	9003414 43488 2
H1, H5	P1		9003414 41022 0	9003414 48022 3	9003414 43952 8	9003414 43452 3
H2	P2	A3, A5	9003414 41041 1	9003414 48041 4	9003414 43958 0	9003414 43458 5
		A4	9003414 41081 7	9003414 48081 0	9003414 43976 4	9003414 43476 9
H3	P3	A6	9003414 41042 8	9003414 48042 1	9003414 43963 4	9003414 43463 9
H4	P4	A7	9003414 41051 0	9003414 48051 3	9003414 43968 9	9003414 43468 4
H5	P5		9003414 41062 6	9003414 48051 3	9003414 43973 3	9003414 43473 8
		A8	9003414 41061 9	9003414 48061 2	9003414 43978 8	9003414 43478 3
H6			9003414 41043 5	9003414 48043 8	9003414 43995 5	9003414 43495 0

Bemærk: Slagboremaskiner kan lånes i velassorterede fagbutikker, de nødvendige bor kan også fås hos Biohort.

Bor Ø 40 x 570 mm til SDS-MAX optag Ø 18 mm (til SmartBase <sup>PLUS</sup> )						9003414 43410 3
--	--	--	--	--	--	-----------------

Bemærk: I kombination med en ekstra dør kræves der en tillægs pakke til SmartBase og SmartBase<sup>PLUS</sup>.

Tillægs pakke til fundament				9003414 43505 6		9003414 43405 9
-----------------------------	--	--	--	-----------------	--	-----------------

Bemærk: Hvis gulvrammen lægges direkte på et grusunderlag (ca. 10 cm grus, uden fundament eller fliser), skal der anvendes jordforankring til fastgørelse til underlaget. Stormsikkerhed skal sikres af kunden. Til størrelse A1, H5, H1, P1: 8 stk. i alt; til størrelse H2, P2, A2, H3, P3, A3, A4, A5, A6: 10 stk. i alt; til størrelse H4, P4, H5, P5, H6 A7, A8: 12 stk. i alt er påkrævet.

Jordanker	4 stk. per pakke	9003414 41004 6				
	6 stk. per pakke	9003414 41006 0				



## CasaNova® – dit alt-mulig-rum i høj kvalitet

Takket være modulopbygningen er der ingen grænser for dine ønsker. Døre og vinduer kan placeres frit, hvor det ønskes. Flere oplysninger på [www.biohort.com/casanova](http://www.biohort.com/casanova).

Produktinfo



Neo	Størrelse	Udvendige mål*	Indvendige mål	Fundamentmål	Vægt (kg)	EAN kode		
		B x L x H (cm)	B x L x H (cm)	B x L (cm)		Sølv metallic	Kvartsgrå metallic	Mørkegrå metallic
	Med standarddør, døråbning: 83 x 200 cm (B x H), højre dørhængsel							
	1A	180 x 180 x 222	164 x 164 x 208	173 x 173	211,5	9003414 81003 7	9003414 87003 1	9003414 85003 3
	2A	180 x 236 x 222	164 x 220 x 208	173 x 229	243,7	9003414 81006 8	9003414 87006 2	9003414 85006 4
	3A	180 x 292 x 222	164 x 276 x 208	173 x 285	304,4	9003414 81009 9	9003414 87009 3	9003414 85009 5
	4A	180 x 348 x 222	164 x 332 x 208	173 x 341	335,8	9003414 81014 3	9003414 87014 7	9003414 85014 9
	1B	236 x 180 x 222	220 x 164 x 208	229 x 173	245,9	9003414 81029 7	9003414 87029 1	9003414 85029 3
	2B	236 x 236 x 222	220 x 220 x 208	229 x 229	284,7	9003414 81034 1	9003414 87034 5	9003414 85034 7
	3B	236 x 292 x 222	220 x 276 x 208	229 x 285	349,2	9003414 81040 2	9003414 87040 6	9003414 85040 8
	4B	236 x 348 x 222	220 x 332 x 208	229 x 341	392,9	9003414 81044 0	9003414 87044 4	9003414 85044 6
	1C	292 x 180 x 222	276 x 164 x 208	285 x 173	311,9	9003414 81082 2	9003414 87082 6	9003414 85082 8
	2C	292 x 236 x 222	276 x 220 x 208	285 x 229	348,7	9003414 81085 3	9003414 87085 7	9003414 85085 9
	3C	292 x 292 x 222	276 x 276 x 208	285 x 285	433,9	9003414 81089 1	9003414 87089 5	09003414850897
	4C	292 x 348 x 222	276 x 332 x 208	285 x 341	474,7	9003414 81092 1	9003414 87092 5	9003414 85092 7
	1D	348 x 180 x 222	332 x 164 x 208	341 x 173	340,1	9003414 82024 1	9003414 89024 4	9003414 86024 7
	2D	348 x 236 x 222	332 x 220 x 208	341 x 229	383,5	9003414 82028 9	9003414 89028 2	9003414 86028 5
	3D	348 x 292 x 222	332 x 276 x 208	341 x 285	468,6	9003414 82031 9	9003414 89031 2	9003414 86031 5
	4D	348 x 348 x 222	332 x 332 x 208	341 x 341	515,0	9003414 82034 0	9003414 89034 3	9003414 86034 6
	Med dobbeltdør, døråbning: 167 x 200 cm (B x H)							
	1B	236 x 180 x 222	220 x 164 x 208	229 x 173	257,6	9003414 81060 0	9003414 87060 4	9003414 85060 6
	2B	236 x 236 x 222	220 x 220 x 208	229 x 229	296,7	9003414 81063 1	9003414 87063 5	9003414 85063 7
	3B	236 x 292 x 222	220 x 276 x 208	229 x 285	361,0	9003414 81069 3	9003414 87069 7	9003414 85069 9
	4B	236 x 348 x 222	220 x 332 x 208	229 x 341	399,9	9003414 81072 3	9003414 87072 7	9003414 85072 9
	1C	292 x 180 x 222	276 x 164 x 208	285 x 173	323,9	9003414 82005 0	9003414 89005 3	9003414 86005 6
	2C	292 x 236 x 222	276 x 220 x 208	285 x 229	360,5	9003414 82008 1	9003414 89008 4	9003414 86008 7
	3C	292 x 292 x 222	276 x 276 x 208	285 x 285	440,9	9003414 82011 1	9003414 89011 4	9003414 86011 7
	4C	292 x 348 x 222	276 x 332 x 208	285 x 341	485,5	9003414 82014 2	9003414 89014 5	9003414 86014 8
	1D	348 x 180 x 222	332 x 164 x 208	341 x 173	351,9	9003414 82044 9	9003414 89044 2	9003414 86044 5
	2D	348 x 236 x 222	332 x 220 x 208	341 x 229	390,5	9003414 82048 7	9003414 89048 0	9003414 86048 3
3D	348 x 292 x 222	332 x 276 x 208	341 x 285	479,4	9003414 82051 7	9003414 89051 0	9003414 86051 3	
4D	348 x 348 x 222	332 x 332 x 208	341 x 341	526,7	9003414 82054 8	9003414 89054 1	9003414 86054 4	
<b>Tilbehør</b>	Sidetag til Neo-haveskur							
	2A-2D	300 x 235 x 220			226,8	9003414 81026 6	9003414 87026 0	9003414 85026 2
	3A-3D	300 x 291 x 220			287,3	9003414 81036 5	9003414 87036 9	9003414 85036 1
	4A-4D	300 x 347 x 220			319,3	9003414 81046 4	9003414 87046 8	9003414 85046 0
Sidevæg til sidetag								
	2A-2D	203 x 4,3 x 200			65,5	9003414 81028 0	9003414 87028 4	9003414 85028 6
	3A-3D	259 x 4,3 x 200			72,2	9003414 81038 9	9003414 87038 3	9003414 85038 5
	4A-4D	315 x 4,3 x 200			89,7	9003414 81048 8	9003414 87048 2	9003414 85048 4
Bagvæg til sidetag								
	2A-4D	299 x 4,3 x 200			88,6	9003414 81098 3	9003414 87098 7	9003414 85098 9
Panel af tonet glas til sidetag								
	2A-4D	31,8 x 4,2 x 200			11,6	9003414 47934 0	9003414 47984 5	9003414 47954 8
FloraBoard til sidetag								
	2A-4D	84,1 x 25 x 197,2			11,9	9003414 47036 1	9003414 47086 6	9003414 47056 9

\*højeste sted, inkl. tagudhæng

Fundamenttilbehør / fundament	EAN kode	EAN kode	EAN kode	EAN kode
passer til Neo	Aluminiumgulvramme	Aluminiumgulvpaneler	SmartBase	SmartBase <sup>PLUS</sup>
1A	9003414 41014 5	9003414 48014 8	9003414 43950 4	9003414 43450 9
1B, 2A	9003414 41024 4	9003414 48024 7	9003414 43954 2	9003414 43454 7
1C, 3A	9003414 41034 3	9003414 48034 6	9003414 43955 9	9003414 43455 4
1D, 4A	9003414 41044 2	9003414 48044 5	9003414 43956 6	9003414 43456 1
2B	9003414 41040 4	9003414 48040 7	9003414 43918 4	9003414 43418 9
2C, 3B	9003414 41054 1	9003414 48054 4	9003414 43960 3	9003414 43460 8
2D, 4B	9003414 41067 1	9003414 48064 3	9003414 43962 7	9003414 43462 2
3C	9003414 41074 9	9003414 48074 2	9003414 43965 8	9003414 43465 3
3D, 4C	9003414 41084 8	9003414 48084 1	9003414 43970 2	9003414 43470 7
4D	9003414 41094 7	9003414 48094 0	9003414 43974 0	9003414 43474 5

Bemærk: Slagboremaskiner kan lånes i velassorterede fagbutikker, de nødvendige bor kan også fås hos Biohort.

Bor Ø 40 x 570 mm til SDS-MAX optag Ø 18 mm (til SmartBase<sup>PLUS</sup>)

9003414 43410 3

Bemærk: I kombination med en ekstra dør kræves der en tillægspakke til SmartBase og SmartBase<sup>PLUS</sup>.

Tillægspakke til fundament

9003414 43505 6

9003414 43405 9

Bemærk: Hvis gulvrammen lægges direkte på et grusunderlag (ca. 10 cm grus, uden fundament eller fliser), skal der anvendes jordforankring til fastgørelse til underlaget. Stormsikkerhed skal sikres af kunden. Til størrelse 1A, 1B, 2A, 2B: 8 stk. i alt; til størrelse 1C, 3A, 1D, 4A: 10 stk. i alt; til størrelse 2C, 3B, 2D, 4B: 14 stk. i alt; til størrelse 3C, 3D, 4C, 4D: 16 stk. i alt er påkrævet.

Jordanker

4 stk. per pakke

9003414 41004 6

6 stk. per pakke









9003414 41006 0

Indvendig indretning		EAN kode	EAN kode
passer til		Interiørpaneler	Isolering
Standarddør	Dobbeldør		
1A		9003414 46051 5	9003414 46081 2
1B, 2A		9003414 46052 2	9003414 46082 9
	1B	9003414 46053 9	9003414 46081 2
1C, 3A		9003414 46056 0	9003414 46084 3
	1C	9003414 46057 7	9003414 46082 9
1D, 4A		9003414 46058 4	9003414 46086 7
	1D	9003414 46061 4	9003414 46084 3
2B		9003414 46054 6	9003414 46084 3
	2B	9003414 46055 3	9003414 46082 9
2C, 3B		9003414 46059 1	9003414 46086 7
	2C, 3B	9003414 46060 7	9003414 46084 3
2D, 4B		9003414 46062 1	9003414 46088 1
	2D, 4B	9003414 46064 5	9003414 46086 7
3C		9003414 46063 8	9003414 46088 1
	3C	9003414 46065 2	9003414 46086 7
3D, 4C		9003414 46066 9	9003414 46090 4
	3D, 4C	9003414 46067 6	9003414 46088 1
4D		9003414 46068 3	9003414 46093 5
	4D	9003414 46069 0	9003414 46090 4


Tilbehør	Mål B x L x H (cm)	EAN kode
Tilbehør i matchende farve		Sølv metallic    Kvartsgrå metallic    Mørkegrå metallic
Glaspanel	tonet 32 x 3,3 x 207	9003414 47034 7    9003414 47084 2    9003414 47054 5
Redskabsholder	2 stk. per pakke 30 x 5 x 3,5	9003414 47032 3    9003414 47082 8    9003414 47052 1
FloraBoard	84 x 24 x 205	9003414 47035 4    9003414 47085 9    9003414 47055 2

Tilbehør	Mål B x L x H (cm)	EAN kode	
Tilbehør i varmgalvaniseret stål, gråhvid lakeret			
Hylder	2 stk. per pakke	56 x 26 x 17,3	9003414 45040 0
	4 stk. per pakke	56 x 26 x 17,3	9003414 45050 9
	2 stk. per pakke	56 x 44,5 x 17,3	9003414 45060 8
Ophængskurv	Med vægbeslag	56 x 34 x 20	9003414 47073 6
Holder til affaldsposer		56 x 44,6 x 21,2	9003414 45046 2
Krogsæt	En kombination, håndtag og skovlkrog hver	56 x 23 x 10	9003414 47072 9
Redskabsophæng	2 stk. per pakke	28 x 10,4 x 17,2	9003414 47021 7
Dørkurve	2 stk. per pakke	34 x 10 x 9,5	9003414 46025 6
Hyldekurve	2 stk. per pakke	72 x 16 x 11	9003414 46026 3
Tilkørselsrampe	Kun med dobbeltdør og gulvramme	170,5 x 9,1 x 3	9003414 41001 5
BikeLift®	Standard	28,2 x 41,3 x 184,7	9003414 49052 9
	Med Vendbar	28,2 x 55,6 x 182,8	9003414 49053 6
Cykelholder BikeMax	1 stk. per pakke	28 x 14,5 x 205,5	9003414 49030 7
Cykelstativ BikeHolder	Holder til 2 cykler	56 x 17,7 x 33	9003414 49032 1
Elektrisk tilslutningspanel		28 x 4 x 204	9003414 46034 8
Solcellelampe		15 x 10 x 5	9003414 46042 3
LED-lys		44 x 4 x 1,5	9003414 46041 6
Forberedelse af solcellemontering på sidevæg	Med 3 lodrette vægskinner	4,5 x 3,5 x 206	9003414 47024 8


## Specialløsninger

Dørvarianter til HighLine®, Panorama®- og AvantGarde®-haveskure	Døråbning	EAN kode			
	B x H (cm)	Sølv metallic	Kvartsgrå metallic	Mørkegrå metallic	
Standarddør med venstre dørhængsel					
	76 x 182	9003414 <b>890015</b>	9003414 <b>890015</b>	9003414 <b>890015</b>	
Ekstra dør					
Med dörgreb i rustfrit stål og gasdæmper					
	79x 185	9003414 <b>830028</b>	9003414 <b>880023</b>	9003414 <b>840027</b>	
Ekstra dør dobbelt					
(ikke til AvantGarde®)					
	155 x 182	9003414 <b>830042</b>	9003414 <b>880047</b>	9003414 <b>840041</b>	
Dørvarianter til AvantGarde®ECO-haveskur	Døråbning	EAN kode			
	B x H (cm)	Sølv metallic	Kvartsgrå metallic	Mørkegrå metallic	
Ekstra dør					
Bølget, med vridehåndtag med cylinderlås og dørkroge					
	79 x 185	9003414 <b>836020</b>	9003414 <b>886025</b>	9003414 <b>846029</b>	
Sidetag til Europa-haveskur	Døråbning	EAN kode			
	B x H (cm)	Sølv metallic	Kvartsgrå metallic	Mørkegrå metallic	Mørkegrøn
Ekstra dør dobbelt					
Bølget, med vridehåndtag med cylinderlås og dørkroge					
	148 x 172	9003414 <b>290013</b>	9003414 <b>220010</b>	9003414 <b>240018</b>	9003414 <b>230019</b>
Sidetag til Neo-haveskur	Døråbning	EAN kode			
	B x H (cm)	Sølv metallic	Kvartsgrå metallic	Mørkegrå metallic	
Ekstra dør					
	83 x 203	9003414 <b>810020</b>	9003414 <b>870024</b>	9003414 <b>850026</b>	
Ekstra dør dobbelt					
	167 x 200	9003414 <b>810013</b>	9003414 <b>870017</b>	9003414 <b>850019</b>	
Specialløsning SmartBase <sup>PLUS</sup>			EAN kode		
Forlænger					
	Forlængerrør til jordskrue med skrue, skive og møtrik. Maks. forlængelse ca. 500 mm	1 stk. per pakke	9003414 <b>434110</b>		

## Udendørsskure

WoodStock®	Størrelse	Udvendige mål*	Indvendige mål	Fundamentmål	Rumfang	Vægt	EAN kode			
		B x L x H (cm)	B x L x H (cm)	B x L (cm)	(m³)	(kg)	Sølv metallic	Kvartsgrå metallic	Mørkegrå metallic	
	<b>150</b>	157 x 102 x 199	142 x 70 x 185	155 x 83	1,8	48,5	9003414 <b>35010</b> 6	9003414 <b>38010</b> 3	9003414 <b>37010</b> 4	
	<b>230</b>	229 x 102 x 199	214 x 70 x 185	227 x 83	2,8	54,1	9003414 <b>35020</b> 5	9003414 <b>38020</b> 2	9003414 <b>37020</b> 3	
	<b>300</b>	300,7 x 102 x 199	286 x 70 x 185	299 x 83	3,7	67,0	9003414 <b>35040</b> 3	9003414 <b>38040</b> 0	9003414 <b>37040</b> 1	
Tilbehør	Til størrelse		Mål B x L x H (cm)							
Aluminiumgulvpaneler	<b>150</b>			141,5 x 69,5 x 0,2			9,9			9003414 <b>48010</b> 0
	<b>230</b>			213,5 x 69,5 x 0,2			14,0			9003414 <b>48080</b> 3
	<b>300</b>			285,5 x 69,5 x 0,2			15,3			9003414 <b>48013</b> 1
Bagvæg	<b>150</b>			145,5 x 1,1 x 196,5			15,7			9003414 <b>35012</b> 0
	<b>230</b>			217,5 x 1,1 x 196,5			22,5			9003414 <b>35022</b> 9
	<b>300</b>			288,6 x 1,1 x 196,5			28,7			9003414 <b>35042</b> 7
Dørpakke	<b>150</b>			157 x 5 x 171			28,5			9003414 <b>35001</b> 4
	<b>230</b>			229 x 5 x 171			29			9003414 <b>35002</b> 1
Bemærk: Hvis gulvrammen lægges direkte på et grusunderlag (ca. 10 cm grus, uden fundament eller fliser), skal der anvendes jordforankring til fastgørelse til underlaget. Stormsikkerhed skal sikres af kunden. Til størrelserne 150, 230: 6 stk. i alt; til størrelse 300: 10 stk. i alt er påkrævet.										
Jordanker				4 stk. per pakke			9003414 <b>41004</b> 6			
				6 stk. per pakke			9003414 <b>41006</b> 0			

\*højeste sted, inkl. tagudhæng

Redskabsrum	Størrelse	Udvendige mål*	Indvendige mål	Fundamentmål	Vægt	EAN kode			
		B x L x H (cm)	B x L x H (cm)	B x L (cm)	(kg)	Sølv metallic	Kvartsgrå metallic	Mørkegrå metallic	
	Dørbåbning: Størrelse 90: 65 x 170 cm (B x H), Str. 150: 135 x 170 cm (B x H)								
	<b>90</b>	93 x 83 x 182,5	88 x 78 x 177	93 x 83	56,4	9003414 <b>34030</b> 5	9003414 <b>30030</b> 9	9003414 <b>31030</b> 8	
	<b>150</b>	155 x 83 x 182,5	150 x 78 x 177	155 x 83	75,1	9003414 <b>34010</b> 7	9003414 <b>30010</b> 1	9003414 <b>31010</b> 0	
	<b>150<sup>LARGE</sup></b>	156 x 155 x 184	150 x 150 x 177	155 x 155	106,1	9003414 <b>34910</b> 0	9003414 <b>30910</b> 4	9003414 <b>31910</b> 3	
	<b>190</b>	190 x 83 x 182,5	185 x 78 x 177	190 x 83	87,9	9003414 <b>34060</b> 2	9003414 <b>30060</b> 6	9003414 <b>31060</b> 5	
	<b>190<sup>LARGE</sup></b>	192 x 155 x 184	186 x 150 x 177	191 x 155	119,2	9003414 <b>34960</b> 5	9003414 <b>30960</b> 9	9003414 <b>31960</b> 8	
	<b>230</b>	227 x 83 x 182,5	222 x 78 x 177	227 x 83	96,2	9003414 <b>34080</b> 0	9003414 <b>30080</b> 4	9003414 <b>31080</b> 3	
	<b>230<sup>LARGE</sup></b>	228 x 155 x 184	222 x 150 x 177	227 x 155	130,5	9003414 <b>34980</b> 3	9003414 <b>30980</b> 7	9003414 <b>31980</b> 6	

\*højeste sted, inkl. tagudhæng

Fundamenttilbehør/fundamenter Redskabsrum	EAN kode		EAN kode		EAN kode		EAN kode	
	Aluminiumgulvramme		Aluminiumgulvpaneler		SmartBase		SmartBase <sup>PLUS</sup>	
<b>90</b>	9003414 <b>41011</b> 4		9003414 <b>48011</b> 7		9003414 <b>43982</b> 5		9003414 <b>43482</b> 0	
<b>150</b>	9003414 <b>41010</b> 7		9003414 <b>48010</b> 0		9003414 <b>43901</b> 6		9003414 <b>43401</b> 1	
<b>150<sup>LARGE</sup></b>	9003414 <b>41020</b> 6		9003414 <b>48020</b> 9		9003414 <b>43906</b> 1		9003414 <b>43406</b> 6	
<b>190</b>	9003414 <b>41012</b> 1		9003414 <b>48012</b> 4		9003414 <b>43929</b> 0		9003414 <b>43426</b> 4	
<b>190<sup>LARGE</sup></b>	9003414 <b>41015</b> 2		9003414 <b>48015</b> 5		9003414 <b>43910</b> 8		9003414 <b>43510</b> 0	
<b>230</b>	9003414 <b>41080</b> 0		9003414 <b>48080</b> 3		9003414 <b>43936</b> 8		9003414 <b>43436</b> 3	
<b>230<sup>LARGE</sup></b>	9003414 <b>41030</b> 5		9003414 <b>48030</b> 8		9003414 <b>43912</b> 2		9003414 <b>43412</b> 7	

Bemærk: Slagboremaskiner kan lånes i velassorterede fagbutikker, de nødvendige bor kan også fås hos Biohort.


Bor Ø 40 x 570 mm til SDS-MAX optag Ø 18 mm (til SmartBase<sup>PLUS</sup>)


9003414 **43410** 3

Bemærk: Hvis gulvrammen lægges direkte på et grusunderlag (ca. 10 cm grus, uden fundament eller fliser), skal der anvendes jordforankring til fastgørelse til underlaget. Stormsikkerhed skal sikres af kunden. Til størrelserne 90, 150: 4 stk. i alt; til størrelserne 150<sup>LARGE</sup>, 190, 190<sup>LARGE</sup>, 230: 6 stk. i alt; til størrelse 230<sup>LARGE</sup>: 8 stk. i alt.


Jordanker	4 stk. per pakke	9003414 <b>41004</b> 6
	6 stk. per pakke	9003414 <b>41006</b> 0


Tilbehør	Mål B x L x H (cm)		EAN kode	
Hyldestøtteskinner	2 stk. per pakke		4 x 4 x 173	
	2 stk. per pakke		72 x 25,5 x 7,5	
Hylde	4 stk. per pakke		72 x 24,5 x 7,5	
	2 stk. per pakke		72 x 43,5 x 12,5	
Klapbord			69,2 x 57,5 x 40	
Ophængskurv	Med vægbeslag		67 x 34 x 20	
Holder til affaldsposer			72 x 44,6 x 16,2	
Krogsæt	En kombination, håndtag og skovlkrog hver		72 x 17 x 73	
Redskabsophæng	4 stk. per pakke		13 x 9,5 x 30	
Dørkurve	2 stk. per pakke		34 x 10 x 9,5	
Hyldekurve	2 stk. per pakke		72 x 16 x 11	
Elektrisk tilslutningspanel			28 x 6 x 172,5	
Solcellelampe			15 x 10 x 5	
LED-lys			44 x 4 x 1,5	
Gasdæmpersæt	150 / 230 / 150 <sup>LARGE</sup> / 230 <sup>LARGE</sup>		170 x 13,5 x 9,5	
	190 / 190 <sup>LARGE</sup>		170 x 13,5 x 9,5	


Terrasseskab Julia®	Størrelse	Udvendige mål		Indvendige mål		Rumfang	Vægt	EAN kode		
		B x L x H (cm)	B x L x H (cm)	B x L x H (cm)	B x L x H (cm)			Sølv metallic	Kvartsgrå metallic	Mørkegrå metallic
	M	77,7 x 57 x 140,2	72,1 x 45,9 x 135,3	447,8	40,7	9003414 55075 9	9003414 58075 6	9003414 56075 8		
	L	77,7 x 57 x 180,9	72,1 x 45,9 x 176	582,5	47,3	9003414 55085 8	9003414 58085 5	9003414 56085 7		
	M <sup>HIGH</sup>	77,7 x 87 x 140,2	72,1 x 76 x 135,3	741,4	49,3	9003414 55015 5	9003414 58015 2	9003414 56015 4		
	L <sup>HIGH</sup>	77,7 x 87 x 180,9	72,1 x 76 x 176	964,4	56,9	9003414 55025 4	9003414 58025 1	9003414 56025 3		
Tilbehør		Til størrelse		Mål B x L x H (cm)		EAN kode				
Hylde sæt		<b>til alle størrelser</b>		66 x 74 x 12,5		9003414 75056 2				
Hylde i fuld størrelse		<b>L</b>		66 x 28 x 7,5		9003414 75057 9				


Terrasseskab Romeo®	Størrelse	Udvendige mål		Indvendige mål		Rumfang	Vægt	EAN kode		
		B x L x H (cm)	B x L x H (cm)	B x L x H (cm)	B x L x H (cm)			Sølv metallic	Kvartsgrå metallic	Mørkegrå metallic
	M	132 x 57 x 140,2	127 x 46 x 135	788,7	68,1	9003414 55070 4	9003414 58070 1	9003414 56070 3		
	L	132 x 87 x 140,2	127 x 76 x 135	1.303,0	81,9	9003414 55080 3	9003414 58080 0	9003414 56080 2		
	M <sup>HIGH</sup>	132 x 57 x 181	127 x 46 x 176	1.028,2	76,8	9003414 55010 0	9003414 58010 7	9003414 56010 9		
	L <sup>HIGH</sup>	132 x 87 x 181	127 x 76 x 176	1.698,8	90,4	9003414 55020 9	9003414 58020 6	9003414 56020 8		
Tilbehør		Til størrelse		Mål B x L x H (cm)		EAN kode				
Hylde		<b>til alle størrelser</b>		61 x 43 x 40 (2-delt)		9003414 75055 5				


## Udendørs opbevaring, affaldsbeholdere og cykelopbevaring


HyndeBox	Størrelse	Udvendige mål		Indvendige mål		Rumfang	Vægt	EAN kode				
		B x L x H (cm)	B x L x H (cm)	(L)	(kg)			Hvid	Sølv metallic	Kvartsgrå metallic	Mørkegrå metallic	Bronze metallic
	100	101 x 46 x 61	92 x 37,5 x 56	193,2	19,4	9003414 61010 1	9003414 64010 8	9003414 68010 4	9003414 65010 7	9003414 62010 0		
	130	134 x 62 x 71	125 x 53,5 x 66	441,4	29,6	9003414 61040 8	9003414 64040 5	9003414 68040 1	9003414 65040 4	9003414 62040 7		
	160 <sup>HIGH</sup>	160 x 79 x 83	151 x 70,5 x 78	830,4	43,4	9003414 61060 6	9003414 64060 3	9003414 68060 9	9003414 65060 2	9003414 62060 5		
	180	181 x 79 x 71	172 x 70,5 x 66	800,3	45,6	9003414 61030 9	9003414 64030 6	9003414 68030 2	9003414 65030 5	9003414 62030 8		
	200	201 x 79 x 83	192 x 70,5 x 77,5	1.049,0	56,0	9003414 61090 3	9003414 64090 0	9003414 68090 6	9003414 65090 9	9003414 62090 2		
Tilbehør		Til størrelse		Mål (cm)		EAN kode						
Opbevaringsnet til låg		<b>til alle størrelser</b>		25 x 67 x 2		9003414 67010 5						
Ophængskurv, type A		<b>100, 160, 180, 200</b>		67 x 34 x 20		9003414 67070 9						
Ophængskurv, type B		<b>130</b>		54,5 x 50 x 20		9003414 67071 6						
Ophængskurv, type C		<b>160, 180, 200</b>		68,5 x 67 x 20		9003414 67072 3						
Pakkeboks sæt		<b>til alle størrelser</b>		16,5 x 26,5 x 5		9003414 67020 4						


Pakkeboks	Størrelse	Udvendige mål		Indvendige mål		Rumfang	Vægt	EAN kode				
		B x L x H (cm)	B x L x H (cm)	(L)	(kg)			Hvid	Sølv metallic	Kvartsgrå metallic	Mørkegrå metallic	Bronze metallic
	100	101 x 46 x 61	92 x 37,5 x 56	193,2	19,9	9003414 61910 4	9003414 64910 1	9003414 68910 7	9003414 65910 0	9003414 62910 3		

StyleBox®	Størrelse	Udvendige mål		Indvendige mål		Rumfang	Vægt	EAN kode		
		B x L x H (cm)	B x L x H (cm)	(L)	(kg)			Sølv metallic	Kvartsgrå metallic	Mørkegrå metallic
	140	140 x 60 x 71	139 x 56 x 64	498,2	44,0	9003414 19830 2	9003414 19832 6	9003414 19831 9		
	170	170 x 70 x 81	169 x 66 x 74	825,4	58,9	9003414 19833 3	9003414 19835 7	9003414 19834 0		
	210	207 x 80 x 81	206 x 76 x 74	1.158,5	74,6	9003414 19836 4	9003414 19838 8	9003414 19837 1		
Tilbehør		Til størrelse		Mål B x L x H (cm)		EAN kode				
Opbevaringsnet til låg		<b>til alle størrelser</b>		25 x 67 x 2		9003414 67010 5				
Ophængskurv, type D		<b>140</b>		48,5 x 50,5 x 20		9003414 67073 0				
Ophængskurv, type E		<b>170</b>		59 x 50,5 x 20		9003414 67074 7				
Ophængskurv, type C		<b>210</b>		68,5 x 67 x 20		9003414 67072 3				
Møbelhjul		<b>til alle størrelser</b>		6 x 3 x 3,6, 2 stk. per pakke		9003414 67030 3				

LoungeBox®	Størrelse	Udvendige mål		Indvendige mål		Rumfang	Vægt	EAN kode		
		B x L x H (cm)	B x L x H (cm)	(L)	(kg)			Sølv metallic	Kvartsgrå metallic	Mørkegrå metallic
	160	160 x 70 x 83,5	159 x 65 x 78	806,1	50,1	9003414 64065 8	9003414 68065 4	9003414 65065 7		
	200	200 x 85 x 90	199 x 78 x 83	1.288,3	71,9	9003414 64075 7	9003414 68075 3	9003414 65075 6		
Tilbehør		Til størrelse		Mål B x L x H (cm)		EAN kode				
Opbevaringsnet til låg		<b>til alle størrelser</b>		25 x 67 x 2		9003414 67010 5				
Ophængskurv, type B		<b>160</b>		54,5 x 50 x 20		9003414 67071 6				
Ophængskurv, type C		<b>200</b>		68,5 x 67 x 20		9003414 67072 3				


HighBoard	Størrelse	Udvendige mål	Indvendige mål	Rumfang	Vægt	EAN kode		
		B x L x H (cm)	B x L x H (cm)	(L)	(kg)	Sølv metallic	Kvartsgrå metallic	Mørkegrå metallic
	160	160,5 x 70,5 x 118	156 x 62 x 113	1.092,9	82,7	9003414 72015 2	9003414 70015 4	9003414 73015 1
	200	200,5 x 84,5 x 127	195 x 76 x 120	1.778,4	114,5	9003414 72025 1	9003414 70025 3	9003414 73025 0
Tilbehør		til størrelse	Mål B x L x H (cm)		EAN kode			
Redskabsholder		160, 200	51,6 x 3,5 x 5		9003414 47031 6	9003414 47081 1	9003414 47051 4	
Til størrelse		Mål B x L x H (cm)		EAN kode				
Opbevaringsnet til låg		160, 200	25 x 67 x 2		9003414 67010 5			
Mellemhylde		160	78 x 30 x 53,5 pr. hylde (4 stk.)		9003414 75015 9			
		200	97 x 74 x 53,5 pr. hylde (2 stk.)		9003414 75025 8			
Ophængskurv, type B		160	54,5 x 50 x 20		9003414 67071 6			
Ophængskurv, type C		200	68,5 x 67 x 20		9003414 67072 3			
Cykelstativ BikeHolder		200	72 x 10 x 33		9003414 49012 3			
Elektrisk tilslutningspanel		200	58 x 2 x 23		9003414 46032 4			
Holder til affaldsposer		160	43,8 x 60 x 4,4		9003414 75016 6			
		200	43,8 x 73,8 x 4,4		9003414 75026 5			


StoreMax®	Størrelse	Udvendige mål	Indvendige mål	Rumfang	Vægt	EAN kode		
		B x L x H (cm)	B x L x H (cm)	(L)	(kg)	Sølv metallic	Kvartsgrå metallic	Mørkegrå metallic
	120	117 x 73 x 109	114 x 62 x 104,6	739,3	48,2	9003414 72060 2	9003414 70060 4	9003414 73060 1
	160	163 x 78 x 120	160 x 67 x 115,6	1.239,2	65,1	9003414 72010 7	9003414 70010 9	9003414 73010 6
	190	190 x 97 x 136	188 x 86 x 131,6	2.127,7	88,8	9003414 72020 6	9003414 70020 8	9003414 73020 5
Tilbehør		Til størrelse	Mål B x L x H (cm)		EAN kode			
Hjørnehylde (trekanten)		120, 160	54 x 54 x 53,5		9003414 74010 5			
Mellemhylde		160	160 (2 x 80) x 59,5 x 53,5		9003414 75010 4			
		190	187 (2 x 93,5) x 74,5 x 53,5		9003414 75020 3			
Hylde		190	72 x 24,5 x 53,5		9003414 74020 4			
Cykelstativ BikeHolder		190	72 x 15 x 33		9003414 74030 3			

MiniGarage	Størrelse	Udvendige mål	Indvendige mål	Fundamentmål	Vægt	EAN kode		
		B x L x H (cm)	B x L x H (cm)	B x L (cm)	(kg)	Sølv metallic	Kvartsgrå metallic	Mørkegrå metallic
	L	145 x 203 x 151	140 x 195 x 143,5	145 x 203	107,5	9003414 55040 7	9003414 58040 4	9003414 56040 6
Tilbehør		Mål B x L x H (cm)			EAN kode			
Aluminiumgulvramme*		140 x 198 x 4			9003414 41032 9			
Jordanker**		4 stk. per pakke (8 stk. er påkrævet i alt)			9003414 41004 6			
Aluminiumgulvpaneler*		131,6 x 189,7 x 0,2			9003414 48032 2			
SmartBase*		140 x 198 x 18			9003414 43938 2			
SmartBase <sup>PLUS</sup>		140 x 198 x 65			9003414 43439 4			
Hylde		77 x 26,8 x 14 per hylde, inkl. hyldestøtter			9003414 45013 4			
Cykelskinne*		17,9 x 199,9 x 139,5			9003414 49014 7			
Elektrisk tilslutningspanel*		77,1 x 3,3 x 140			9003414 46039 3			
LED-lys		44 x 4 x 1,5			9003414 46041 6			

\*Bemærk, at størrelsen på MiniGarage er blevet ændret. Tilbehøret passer kun til „Model 2023 / Størrelse L“ med målene 145 x 203 x 150 cm. Kontrollér omhyggeligt, at du har den korrekte størrelse til at bruge tilbehøret korrekt.

\*\*Hvis gulvrammen lægges direkte på et grusunderlag (ca. 10 cm grus, uden fundament eller fliser), skal der anvendes jordforankring til fastgørelse til underlaget. Stormsikkerhed skal sikres af kunden.


Alex®	Udvendige mål	Indvendige mål	Rumfang	Vægt	EAN kode		
	B x L x H (cm)	B x L x H (cm)	(L)	(kg)	Sølv metallic	Kvartsgrå metallic	Mørkegrå metallic
	80 x 88 x 129	74,4 x 80 x 124,7	742,2	53,7	9003414 53063 8	9003414 58068 8	9003414 54064 4
	Ved bestilling af 3 eller flere Affaldsbeholdere Alex® gives der en mængderabat.						
Tilbehør		Mål B x L x H (cm)			EAN kode		
Venstre dørhængsel					9003414 59065 6	9003414 59065 6	9003414 59065 6
Tilslutningsmodul		Til 2 Alex®-enheder (én tilslutning)			9003414 53067 6	9003414 58067 1	9003414 54067 5
		Til 3 Alex®-enheder (to tilslutninger)			9003414 53069 0	9003414 58069 5	9003414 54069 9
Matchende cylinderlåse		Til 2 Alex®-enheder			9003414 50040 2	9003414 50040 2	9003414 50040 2
		Til 3 Alex®-enheder			9003414 50041 9	9003414 50041 9	9003414 50041 9
Hylde		72 x 43,5 x 12,5			9003414 45030 1	9003414 45030 1	9003414 45030 1
Hyldestøtteskinner		3,3 x 3,3 x 121,8			9003414 46022 5	9003414 46022 5	9003414 46022 5

Alex® Duo	Udvendige mål	Indvendige mål	Rumfang	Vægt	EAN kode		
	B x L x H (cm)	B x L x H (cm)	(L)	(kg)	Sølv metallic	Kvartsgrå metallic	Mørkegrå metallic
	Døråbning: 129 x 118 cm (B x H)						
	147 x 88 x 129	142 x 79 x 128	1.435,9	67,1	9003414 <b>53090 4</b>	9003414 <b>58090 9</b>	9003414 <b>54090 3</b>
Tilbehør	Mål B x L x H (cm)			EAN kode			
<b>Gulvsæt</b> (tilkørselsrampe, aluminiumsgulvplade*, aluminiumsgulvramme**)	142 x 94 x 4			9003414 <b>57094 8</b>			
Bemærk: Hvis gulvrammen lægges direkte på et grusunderlag (ca. 10 cm grus, uden fundament eller fliser), skal der anvendes jordforankring til fastgørelse til underlaget. Stormsikkerhed skal sikres af kunden. Til Alex® Duo: i alt 8 stk. er nødvendige.							
Jordanker	1,5 x 4,5 x 53, 4 stk. per pakke			9003414 <b>41004 6</b>			
Hyldestøtteskinner	5,3 x 2,2 x 122,3, 2 stk. per pakke			9003414 <b>46024 9</b>			
Hylde	56 x 26 x 17,3, 2 stk. per pakke			9003414 <b>45040 0</b>			
Hylde (dybe)	56 x 44,5 x 17,3, 2 stk. per pakke			9003414 <b>45060 8</b>			

\*Aluminiumgulvpaneler: 2 mm plade i riflet aluminium. Aluminiumgulvramme kræves for optimal installation. Underlag med fyld eller hårde XPS-skumplader i en tykkelse på ca. 2-3 cm anbefales (medfølger ikke ved levering).


\*\*Aluminiumgulvramme: Profilrør (40 x 40 mm) i aluminium med hjørneforbindelser og materialer til befæstigelse (skruer)

## BikeLift® til vægmontering

BikeLift®	Variant	Udvendige mål	Vægt	EAN kode
		B x L x H (cm)	(kg)	Mørkegrå metallic
	<b>Standard</b>	16,1 x 38,1 x 180	9,8	9003414 <b>49054 3</b>
	<b>Vendbar</b>	16,4 x 52,6 x 181,8	13,0	9003414 <b>49055 0</b>
Tilbehør	EAN kode			
Elektrisk tilslutningspanel med stikkontakt	kan kombineres med alle varianter	9,6 x 11,8 x 4,3	0,2	9003414 <b>49059 8</b>

Passer til næsten alle cykel. Tjek din cykel: [www.biohort.com/bikelift](http://www.biohort.com/bikelift)

## Rengøringsmidler

CleanLine		Rumfang	EAN kode	
	<b>Universalrengøringsmiddel</b>	Meget effektiv til opløsning af fedt, olie, alger og smuds af enhver art. Danner en kortvarig smuds- og vandafvisende overflade. Perfekt til fjernelse af fingeraftryk efter montering.	1000 ml	9003414 <b>99000 5</b>
	<b>Beskyttelse</b>	Efterlader en vand- og smudsafvisende beskyttelsesfilm (lotuseffekt). Beskyt dit Biohort-produkt mod miljømæssige påvirkninger, og opnå samtidig en silkeglans.	750 ml	9003414 <b>99100 2</b>
	<b>Samlet sæt</b>	(Universalrengøring + beskyttelse)	1000 ml + 750 ml	9003414 <b>99200 9</b>




## CasaVita® – dit udvidede leverum


Fås i **to farver** og **10 størrelser**.

Hele udvalget af varianter, tilbehør og tekniske detaljer kan findes på [www.biohort.com/casavita](http://www.biohort.com/casavita).







Produktinfo



Pergola	Størrelse	Udvendige mål	Indvendige mål	Vægt (kg)	Farvekombination			EAN kode
		B x L x H (cm)	B x L x H (cm)		Rammefarve	Lamelfarve	Varianter	
	<b>3x3</b>	312 x 312 x 264	272 x 272 x 235	243,8	Kvartsgrå metallic	Kvartsgrå metallic	1	9003414 92217 4
						Sølv metallic	1.2	9003414 92219 8
						Hvid	1.3	9003414 94946 1
					Mørkegrå metallic	Mørkegrå metallic	1.4	9003414 92216 7
						Sølv metallic	1.5	9003414 92218 1
						Hvid	1.6	9003414 94916 4
	Hvid	Hvid	1.7	9003414 94602 6				
		Sølv metallic	1.8	9003414 94771 9				
		<b>3,5x3</b>	367,5 x 312 x 264	328 x 272 x 235	266,2	Kvartsgrå metallic	Kvartsgrå metallic	2
	Sølv metallic						2.2	9003414 92223 5
	Hvid						2.3	9003414 94950 8
	Mørkegrå metallic					Mørkegrå metallic	2.4	9003414 92220 4
						Sølv metallic	2.5	9003414 92222 8
						Hvid	2.6	9003414 94918 8
	Hvid	Hvid	2.7	9003414 94604 0				
		Sølv metallic	2.8	9003414 94773 3				
		<b>4x3</b>	404,5 x 312 x 264	365 x 272 x 235	293,2	Kvartsgrå metallic	Kvartsgrå metallic	3
	Sølv metallic						3.2	9003414 92227 3
	Hvid						3.3	9003414 94954 6
	Mørkegrå metallic					Mørkegrå metallic	3.4	9003414 92224 2
						Sølv metallic	3.5	9003414 92226 6
						Hvid	3.6	9003414 94920 1
	Hvid	Hvid	3.7	9003414 94606 4				
		Sølv metallic	3.8	9003414 94775 7				
		<b>3 x 3,5</b>	312 x 367,5 x 264	272 x 328 x 235	271,5	Kvartsgrå metallic	Kvartsgrå metallic	4
	Sølv metallic						4.2	9003414 92391 1
	Hvid						4.3	9003414 92391 1
	Mørkegrå metallic					Mørkegrå metallic	4.4	9003414 92388 1
Sølv metallic						4.5	9003414 92390 4	
Hvid						4.6	9003414 94947 8	
Hvid	Hvid	4.7	9003414 94603 3					
	Sølv metallic	4.8	9003414 94772 6					
	<b>3,5x3,5</b>	367,5 x 367,5 x 264	328 x 328 x 235	296,9	Kvartsgrå metallic	Kvartsgrå metallic	5	9003414 92229 7
Sølv metallic						5.2	9003414 92231 0	
Hvid						5.3	9003414 95063 4	
Mørkegrå metallic					Mørkegrå metallic	5.4	9003414 92228 0	
					Sølv metallic	5.5	9003414 92230 3	
					Hvid	5.6	9003414 94919 5	
Hvid	Hvid	5.7	9003414 94605 7					
	Sølv metallic	5.8	9003414 94774 0					
	<b>4x3,5</b>	404,5 x 367,5 x 264	365 x 328 x 235	328,5	Kvartsgrå metallic	Kvartsgrå metallic	6	9003414 92233 4
Sølv metallic						6.2	9003414 92235 8	
Hvid						6.3	9003414 94956 0	
Mørkegrå metallic					Mørkegrå metallic	6.4	9003414 92232 7	
					Sølv metallic	6.5	9003414 92234 1	
					Hvid	6.6	9003414 94921 8	
Hvid	Hvid	6.7	9003414 94607 1					
	Sølv metallic	6.8	9003414 94776 4					

Pergola	Størrelse	Udvendige mål	Indvendige mål	Vægt (kg)	Farvekombination			EAN kode				
		B x L x H (cm)	B x L x H (cm)		Rammefarve	Lamelfarve	Varianter					
	4.5x3	460 x 312 x 264	420 x 272 x 235	314,7	Kvartsgrå metallic	Kvartsgrå metallic	7	9003414 94822 8				
						Sølv metallic	7.2	9003414 95065 8				
						Hvid	7.3	9003414 94959 1				
					Mørkegrå metallic	Mørkegrå metallic	7.4	9003414 94821 1				
						Sølv metallic	7.5	9003414 95066 5				
						Hvid	7.6	9003414 94923 2				
					Hvid	Hvid	7.7	9003414 94820 4				
						Sølv metallic	7.8	9003414 95067 2				
					4.5x3.5	460 x 367,5 x 264	420 x 327,5 x 235	353,0	Kvartsgrå metallic	Kvartsgrå metallic	8	9003414 94825 9
										Sølv metallic	8.2	9003414 95077 1
										Hvid	8.3	9003414 94961 4
	Mørkegrå metallic	Mørkegrå metallic	8.4	9003414 94824 2								
		Sølv metallic	8.5	9003414 95078 8								
		Hvid	8.6	9003414 94925 6								
	Hvid	Hvid	8.7	9003414 94823 5								
		Sølv metallic	8.8	9003414 95079 5								
	5x3	515,5 x 312 x 264	475,5 x 272 x 235	347,4					Kvartsgrå metallic	Kvartsgrå metallic	9	9003414 94828 0
										Sølv metallic	9.2	9003414 95068 9
										Hvid	9.3	9003414 94965 2
					Mørkegrå metallic	Mørkegrå metallic	9.4	9003414 94827 3				
						Sølv metallic	9.5	9003414 95069 6				
						Hvid	9.6	9003414 94928 7				
					Hvid	Hvid	9.7	9003414 94826 6				
						Sølv metallic	9.8	9003414 95070 2				
					5x3.5	515,5 x 367,5 x 264	475,5 x 327,5 x 235	391,3	Kvartsgrå metallic	Kvartsgrå metallic	10	9003414 94865 5
										Sølv metallic	10.2	9003414 95081 8
										Hvid	10.3	9003414 94970 6
	Mørkegrå metallic	Mørkegrå metallic	10.4	9003414 94864 8								
		Sølv metallic	10.5	9003414 95082 5								
		Hvid	10.6	9003414 94930 0								
	Hvid	Hvid	10.7	9003414 94860 0								
		Sølv metallic	10.8	9003414 95083 2								
	5.5x3	552,5 x 312 x 264	512,5 x 272 x 235	362,1					Kvartsgrå metallic	Kvartsgrå metallic	11	9003414 94868 6
										Sølv metallic	11.2	9003414 95071 9
										Hvid	11.3	9003414 94971 3
					Mørkegrå metallic	Mørkegrå metallic	11.4	9003414 94867 9				
						Sølv metallic	11.5	9003414 95072 6				
						Hvid	11.6	9003414 94931 7				
					Hvid	Hvid	11.7	9003414 94866 2				
						Sølv metallic	11.8	9003414 95073 3				
					5.5x3.5	552,5 x 367,5 x 264	512,5 x 327,5 x 235	408,0	Kvartsgrå metallic	Kvartsgrå metallic	12	9003414 94879 2
										Sølv metallic	12.2	9003414 95084 9
										Hvid	12.3	9003414 94974 4
Mørkegrå metallic	Mørkegrå metallic	12.4	9003414 94878 5									
	Sølv metallic	12.5	9003414 95085 6									
	Hvid	12.6	9003414 94933 1									
Hvid	Hvid	12.7	9003414 94877 8									
	Sølv metallic	12.8	9003414 95086 3									
6x3	608 x 312 x 264	568 x 272 x 235	395,8	Kvartsgrå metallic					Kvartsgrå metallic	13	9003414 94882 2	
									Sølv metallic	13.2	9003414 95074 0	
									Hvid	13.3	9003414 94975 1	
				Mørkegrå metallic	Mørkegrå metallic	13.4	9003414 94881 5					
					Sølv metallic	13.5	9003414 95075 7					
					Hvid	13.6	9003414 94937 9					
				Hvid	Hvid	13.7	9003414 94880 8					
					Sølv metallic	13.8	9003414 95076 4					
				6x3.5	608 x 367,5 x 264	568 x 327,5 x 235	447,3	Kvartsgrå metallic	Kvartsgrå metallic	14	9003414 94885 3	
									Sølv metallic	14.2	9003414 95087 0	
									Hvid	14.3	9003414 94977 5	
Mørkegrå metallic	Mørkegrå metallic	14.4	9003414 94884 6									
	Sølv metallic	14.5	9003414 95088 7									
	Hvid	14.6	9003414 94941 6									
Hvid	Hvid	14.7	9003414 94883 9									
	Sølv metallic	14.8	9003414 95089 4									


Tilbehør	Størrelse	Vægt (kg)	EAN kode		
			Mørkegrå metallic	Kvartsgrå metallic	Hvid
*Betjeningsæt skal bestilles separat.					
Elektrisk drev*	til alle størrelser	2,3	9003414 92242 6		
Betjeningsæt EU / CH / UK (inklusive fjernbetjening)	til alle størrelser	3,2	EU:	9003414 <b>92624 0</b>	
			CH:	9003414 <b>93301 9</b>	
			UK:	9003414 <b>93302 6</b>	
Varm hvid LED-belysning*	3x3	2,2	9003414 <b>95529 5</b>		
	3,5x3 / 4x3	2,4	9003414 <b>95530 1</b>		
	3,5x3,5 / 4x3,5 / 4,5x3	2,5	9003414 <b>95531 8</b>		
	4,5x3,5 / 5x3 / 5x3,5 / 5,5x3	2,7	9003414 <b>95532 5</b>		
	5,5x3,5 / 6x3 / 6x3,5	2,9	9003414 <b>95533 2</b>		
Motoriseret solafskærmning*	til 3 m side	19,0	9003414 <b>95451 9</b>	9003414 <b>95461 8</b>	9003414 <b>95467 0</b>
	til 3,5 m side	21,8	9003414 <b>95455 7</b>	9003414 <b>95463 2</b>	9003414 <b>95468 7</b>
	til 4 m side	23,0	9003414 <b>95459 5</b>	9003414 <b>95465 6</b>	9003414 <b>95469 4</b>
Solskærm Manuelt	til 3 m side	19,0	9003414 <b>92236 5</b>	9003414 <b>92237 2</b>	9003414 <b>94720 7</b>
	til 3,5 m side	21,8	9003414 <b>92238 9</b>	9003414 <b>92239 6</b>	9003414 <b>94721 4</b>
	til 4 m side	23,0	9003414 <b>92240 2</b>	9003414 <b>92241 9</b>	9003414 <b>94722 1</b>
Sidevæg med lameller med endebeklædning	2 m	70,6	9003414 <b>94782 5</b>	9003414 <b>94783 2</b>	9003414 <b>94781 8</b>
	2,5 m	91,6	9003414 <b>94799 3</b>	9003414 <b>94800 6</b>	9003414 <b>94798 6</b>
	3 m	99,9	9003414 <b>92243 3</b>	9003414 <b>92244 0</b>	9003414 <b>94684 2</b>
	3,5 m	116,7	9003414 <b>92245 7</b>	9003414 <b>92246 4</b>	9003414 <b>94693 4</b>
	4 m	130,6	9003414 <b>92247 1</b>	9003414 <b>92248 8</b>	9003414 <b>94694 1</b>
Glidende glasvæg Klart glas	til 3 m side	317,3	9003414 <b>95762 6</b>	9003414 <b>95765 7</b>	9003414 <b>95764 0</b>
	til 3,5 m side	349,7	9003414 <b>95769 5</b>	9003414 <b>95767 1</b>	9003414 <b>95772 5</b>
	til 4 m side	376,2	9003414 <b>95775 6</b>	9003414 <b>95773 2</b>	9003414 <b>95777 0</b>
	til 4,5 m side	412,1	9003414 <b>95790 9</b>	9003414 <b>95789 3</b>	9003414 <b>95791 6</b>
	til 5 m side	443,4	9003414 <b>95793 0</b>	9003414 <b>95792 3</b>	9003414 <b>95794 7</b>
	til 5,5 m side	464,8	9003414 <b>95796 1</b>	9003414 <b>95795 4</b>	9003414 <b>95797 8</b>
	til 6 m side	496,7	9003414 <b>95799 2</b>	9003414 <b>95798 5</b>	9003414 <b>95800 5</b>
Strålevarme (inkl. Wi-Fi)		2,9	EU:	9003414 <b>95807 4</b>	
		2,9	CH:	9003414 <b>95808 1</b>	
Højdejusterbar bundplade	20 x 20 x 25,5	3,4	9003414 <b>95811 1</b>	9003414 <b>95810 4</b>	9003414 <b>95812 8</b>

Læhegnspanel uden akrylglas	Størrelse	Udvendige mål		Vægt (kg)	EAN kode		
		B x L x H (cm)			Sølv metallic	Kvartsgrå metallic	Mørkegrå metallic
<b>Højde: 90 cm</b>	Består af vægpaneler og to styreskinner til montering mellem to læhegnsstolper, kan også fastgøres til en husvæg eller lignende						
	<b>100 x 90</b>	96 x 4,4 x 91		13,2	9003414 15924 2	9003414 15920 4	9003414 15892 4
	<b>150 x 90</b>	145 x 4,4 x 91		17,7	9003414 15925 9	9003414 15921 1	9003414 15893 1
	<b>180 x 90</b>	180 x 4,4 x 91		21,5	9003414 15926 6	9003414 15922 8	9003414 15894 8
	<b>200 x 90</b>	194 x 4,4 x 91		22,9	9003414 15928 0	9003414 15923 5	9003414 15917 4
<b>Højde: 135 cm</b>	Består af vægpaneler og to styreskinner til montering mellem to læhegnsstolper, kan også fastgøres til en husvæg eller lignende						
	<b>100 x 135</b>	96 x 4,4 x 137		20,3	9003414 15981 5	9003414 15977 8	9003414 15973 0
	<b>150 x 135</b>	145 x 4,4 x 137		27,2	9003414 15982 2	9003414 15978 5	9003414 15974 7
	<b>180 x 135</b>	180 x 4,4 x 137		33,4	9003414 15983 9	9003414 15979 2	9003414 15975 4
	<b>200 x 135</b>	194 x 4,4 x 137		35,5	9003414 15984 6	9003414 15980 8	9003414 15976 1
<b>Højde: 180 cm</b>	Består af vægpaneler og to styreskinner til montering mellem to læhegnsstolper, kan også fastgøres til en husvæg eller lignende						
	<b>100 x 180</b>	96 x 4,4 x 182		25,7	9003414 16046 0	9003414 16042 2	9003414 16038 5
	<b>150 x 180</b>	145 x 4,4 x 182		34,7	9003414 16047 7	9003414 16043 9	9003414 16039 2
	<b>180 x 180</b>	180 x 4,4 x 182		42,3	9003414 16048 4	9003414 16044 6	9003414 16040 8
	<b>200 x 180</b>	194 x 4,4 x 182		45,1	9003414 16049 1	9003414 16045 3	9003414 16041 5
<b>Læhegnspanel med akrylglas</b>	Størrelse	Udvendige mål		Vægt (kg)	EAN kode		
B x L x H (cm)		Sølv metallic	Kvartsgrå metallic		Mørkegrå metallic		
<b>Højde: 90 cm</b>	Indeholder vægpaneler, tonet glaspanel og to styreskinner til montering mellem to læhegnsstolper, kan også fastgøres til en husvæg eller lignende						
	<b>100 x 90</b>	96 x 4,4 x 91		13,1	9003414 15969 3	9003414 15965 5	9003414 15961 7
	<b>150 x 90</b>	145 x 4,4 x 91		17,7	9003414 15970 9	9003414 15966 2	9003414 15962 4
	<b>180 x 90</b>	180 x 4,4 x 91		21,1	9003414 15971 6	9003414 15967 9	9003414 15963 1
	<b>200 x 90</b>	194 x 4,4 x 91		22,3	9003414 15972 3	9003414 15968 6	9003414 15964 8
<b>Højde: 135 cm</b>	Indeholder vægpaneler, tonet glaspanel og to styreskinner til montering mellem to læhegnsstolper, kan også fastgøres til en husvæg eller lignende						
	<b>100 x 135</b>	96 x 4,4 x 137		20,2	9003414 16034 7	9003414 15989 1	9003414 15985 3
	<b>150 x 135</b>	145 x 4,4 x 137		27,2	9003414 16035 4	9003414 15990 7	9003414 15986 0
	<b>180 x 135</b>	180 x 4,4 x 137		33,0	9003414 16036 1	9003414 15991 4	9003414 15987 7
	<b>200 x 135</b>	194 x 4,4 x 137		34,9	9003414 16037 8	9003414 15992 1	9003414 15988 4
<b>Højde: 180 cm</b>	Indeholder vægpaneler, tonet glaspanel og to styreskinner til montering mellem to læhegnsstolper, kan også fastgøres til en husvæg eller lignende						
	<b>100 x 180</b>	96 x 4,4 x 182		25,6	9003414 16058 3	9003414 16054 5	9003414 16050 7
	<b>150 x 180</b>	145 x 4,4 x 182		34,7	9003414 16059 0	9003414 16055 2	9003414 16051 4
	<b>180 x 180</b>	180 x 4,4 x 182		41,9	9003414 16060 6	9003414 16056 9	9003414 16052 1
	<b>200 x 180</b>	194 x 4,4 x 182		44,5	9003414 16229 7	9003414 16057 6	9003414 16053 8
Stolpe til læhegn	Egnet til højde	Min. højde Maks. højde	Bundplade* B x L (cm)	Vægt (kg)	EAN kode		
Stolpe til forankring	De er boltet fast på jorden. Til overfladeforankring kan stolperne bruges som start-, slut-, hjørne- eller forbindelsesstolpe til læhegnspanellerne. Vælg de vægpaneler, der passer til stolpens højde! Diameter: 10 cm. En stolpe pr. artikel.						
	<b>90 cm</b>	<b>95 - 120</b>	15 x 15	10,5	9003414 16342 3	9003414 16341 6	9003414 16340 9
	<b>135 cm</b>	<b>140 - 165</b>	15 x 15	11,4	9003414 16345 4	9003414 16344 7	9003414 16343 0
<b>180 cm</b>	<b>185 - 210</b>	15 x 15	13,1	9003414 16348 5	9003414 16347 8	9003414 16346 1	
Stolpe til nedstøbing i beton	Er integreret i et punktfundament. Til overfladeforankring kan stolperne bruges som start-, slut-, hjørne- eller forbindelsesstolpe til læhegnspanellerne. Vælg de vægpaneler, der passer til stolpens højde! Diameter: 10 cm. En stolpe pr. artikel.						
	<b>90 cm</b>	<b>95 - 120</b>		10,2	9003414 17336 1	9003414 17342 2	9003414 17339 2
	<b>135 cm</b>	<b>140 - 165</b>		11,7	9003414 17337 8	9003414 17343 9	9003414 17340 8
<b>180 cm</b>	<b>185 - 210</b>		13,8	9003414 17338 5	9003414 17344 6	9003414 17341 5	

\*Dækpladen på bundpladen har målene 18 x 18 cm.

Monteringstilbehør	Til forankret stolpe	EAN kode
<b>Hammerbor</b>	Hammerbor bruges til at bore de nødvendige huller i betonfundament til Injektionsmørtel. Du kan låne en slagboremaskine i specialbutikker.	Til SDS plus-borepatron Ø14 mm Længde: 150 mm 9003414 18784 9
<b>Udblæsningspumpe og rensbørste</b>	Pumpen bruges til sikker og nem rengøring af borehullet. Rensbørsten bruges til at fjerne eventuel støv fra siderne af borehullet. Dette sikrer, at injektionsmørtelen sætter sig i betonfundamentet.	9003414 18785 6
<b>Injektionsmørtel</b>	Injektionsmørtel er påkrævet for at fastgøre jordankrene med gevind sikkert i betonen.	Indhold 300 ml Nok til minimum 16 stk. ankerstænger M12 x 160 9003414 18782 5
<b>Fugepistol</b>	Injektionsmørtel påføres præcist ved hjælp af en fugepistol. Dette opnås uden store anstrengelser.	Passer til 310 ml patroner 9003414 18783 2
<b>Jordankre med gevind</b>	Ankrene er limet fast i fundamentet og garanterer en sikker forbindelse mellem fundament og Biohort Læhegn inklusive bundplade. 4 stk. per artikel – det er nok til en stolpe.	M12 x 160 R Inklusive møtrikker og skiver 9003414 18786 3

## Plantebede




Højbed	Størrelse	Udvendige mål	Indvendige mål	Rumfang	Vægt	EAN kode		
		B x L x H (cm)	B x L x H (cm)	(L)	(kg)	Sølv metallic	Kvartsgrå metallic	Mørkegrå metallic
	<b>1x0,5</b>	103,1 x 53,8 x 77	95 x 46 x 77	336,5	34,6	9003414 <b>64012</b> 2	9003414 <b>68012</b> 8	9003414 <b>65012</b> 1
	<b>1x1</b>	103,1 x 103,1 x 77	95 x 95 x 77	694,9	43,2	9003414 <b>64005</b> 4	9003414 <b>68005</b> 0	9003414 <b>65005</b> 3
	<b>1,5x0,5</b>	152 x 53,8 x 77	145 x 46 x 77	513,6	41,3	9003414 <b>64028</b> 3	9003414 <b>68028</b> 9	9003414 <b>65028</b> 2
	<b>1,5x1</b>	152 x 103,1 x 77	145 x 95 x 77	1.060,7	49,9	9003414 <b>64018</b> 4	9003414 <b>68018</b> 0	9003414 <b>65018</b> 3
	<b>1,5x1,5</b>	152 x 152 x 77	145 x 145 x 77	1.618,9	56,6	9003414 <b>64048</b> 1	9003414 <b>68048</b> 7	9003414 <b>65048</b> 0
	<b>2x0,5</b>	201,6 x 53,8 x 77	194 x 46 x 77	687,2	47,6	9003414 <b>64022</b> 1	9003414 <b>68022</b> 7	9003414 <b>65022</b> 0
	<b>2x1</b>	201,6 x 103,1 x 77	194 x 95 x 77	1.419,1	52,9	9003414 <b>64015</b> 3	9003414 <b>68015</b> 9	9003414 <b>65015</b> 2
	<b>2x2</b>	201,6 x 201,6 x 77	194 x 194 x 77	2.898,0	76,4	9003414 <b>64035</b> 1	9003414 <b>68035</b> 7	9003414 <b>65035</b> 0
	<b>L2x1</b>	201,6 x 201,6 x 77	194 x 194 x 77	2.898,0	82,6	9003414 <b>64025</b> 2	9003414 <b>68025</b> 8	9003414 <b>65025</b> 1
	<b>4x1</b>	397 x 103,1 x 77	391 x 96 x 77	2.890,3	96,8	9003414 <b>64085</b> 6	9003414 <b>68085</b> 2	9003414 <b>65085</b> 5

Tilbehør	Til størrelse	Mål B x L x H (cm)	Sølv metallic	Kvartsgrå metallic	Mørkegrå metallic
Mellemgulv	<b>1x0,5</b>	98 x 50,8 x 3			9003414 <b>65042</b> 8
	<b>1x1</b>	98 x 100 x 3			9003414 <b>65046</b> 6
	<b>1,5x0,5</b>	147 x 51 x 3			9003414 <b>65045</b> 9
	<b>2x0,5</b>	196 x 50,8 x 3			9003414 <b>65043</b> 5
	<b>1,5x1</b>	147 x 98 x 3			9003414 <b>65049</b> 7
	<b>2x1</b>	196 x 100 x 3			9003414 <b>65047</b> 3
	<b>4x1</b>	393,7 x 100 x 3			9003414 <b>65039</b> 8
Mistbænk	<b>2x1</b>	200,2 x 101,8 x 28,5	9003414 <b>64013</b> 9	9003414 <b>68013</b> 5	9003414 <b>65013</b> 8
Sneglestop	<b>1x0,5</b>	110,3 x 60,7 x 4,3	9003414 16349 2	9003414 16351 5	9003414 16350 8
	<b>1x1</b>	110,3 x 110,3 x 4,3	9003414 16370 6	9003414 16372 0	9003414 16371 3
	<b>1,5x0,5</b>	159,3 x 60,7 x 4,3	9003414 16367 6	9003414 16369 0	9003414 16368 3
	<b>2x0,5</b>	208,7 x 60,7 x 4,3	9003414 16355 3	9003414 16357 7	9003414 16356 0
	<b>1,5x1</b>	159,3 x 110,3 x 4,3	9003414 16364 5	9003414 16366 9	9003414 16365 2
	<b>2x1</b>	208,7 x 110,3 x 4,3	9003414 16352 2	9003414 16354 6	9003414 16353 9
	<b>1,5x1,5</b>	159,3 x 159,3 x 4,3	9003414 16361 4	9003414 16363 8	9003414 16362 1
	<b>2x2</b>	208,7 x 208,7 x 4,3	9003414 16373 7	9003414 16375 1	9003414 16374 4

Sneglestop kan ikke kombineres med Drivhuset Florentina.

Klippekant	<b>1x0,5</b>	115 x 66,4 x 6,3	9003414 16399 7	9003414 16401 7	9003414 16400 0
	<b>1x1</b>	115 x 115 x 6,3	9003414 16396 6	9003414 16398 0	9003414 16397 3
	<b>1,5x0,5</b>	164 x 66,4 x 6,3	9003414 16393 5	9003414 16395 9	9003414 16394 2
	<b>2x0,5</b>	214 x 66,4 x 6,3	9003414 16382 9	9003414 16384 3	9003414 16383 6
	<b>1,5x1</b>	164 x 115 x 6,3	9003414 16390 4	9003414 16392 8	9003414 16391 1
	<b>2x1</b>	214 x 115 x 6,3	9003414 16379 9	9003414 16381 2	9003414 16380 5
	<b>1,5x1,5</b>	164 x 164 x 6,3	9003414 16385 0	9003414 16387 4	9003414 16386 7
	<b>2x2</b>	214 x 214 x 6,3	9003414 16376 8	9003414 16378 2	9003414 16377 5
	<b>L2x1</b>	214 x 214 x 6,3	9003414 16408 6	9003414 16410 9	9003414 16409 3
Espalier (1 stk.) (Med L-størrelse er 1 stk. også muligt)	<b>til 1m side</b>	102 x 4 x 91	9003414 16436 9	9003414 16438 3	9003414 16437 6
	<b>til 1,5m side</b>	152 x 4 x 91	9003414 16439 0	9003414 16441 3	9003414 16440 6
	<b>til 2m side</b>	201 x 4 x 91	9003414 16442 0	9003414 16444 4	9003414 16443 7
	<b>til 4m side</b>	398,3 x 4,2 x 91,1	9003414 92340 9	9003414 92342 3	9003414 92341 6
Espalier L form (2 stk.)	<b>1x1</b>	102 x 102 x 91	9003414 16445 1	9003414 16447 5	9003414 16446 8
	<b>1,5x1,5</b>	152 x 152 x 91	9003414 16448 2	9003414 16450 5	9003414 16449 9
Læhegn (1 stk.) (Med L-størrelse er 1 stk. også muligt)	<b>2x2, L2x1</b>	201 x 201 x 91	9003414 16451 2	9003414 16453 6	9003414 16452 9
	<b>til 1m side</b>	102 x 4 x 91	9003414 16457 4	9003414 16459 8	9003414 16458 1
	<b>til 1,5m side</b>	152 x 4 x 91	9003414 16460 4	9003414 16462 8	9003414 16461 1
	<b>til 2m side</b>	201 x 4 x 91	9003414 16463 5	9003414 16465 9	9003414 16464 2
Læhegn L-form (2 stk.)	<b>til 4m side</b>	398,3 x 4,2 x 91,1	9003414 92343 0	9003414 92345 4	9003414 92344 7
	<b>1x1</b>	102 x 102 x 91	9003414 16466 6	9003414 16468 0	9003414 16467 3
	<b>1,5x1,5</b>	152 x 152 x 91	9003414 16469 7	9003414 16471 0	9003414 16470 3
Læhegn med glaspaneler (1 stk.) (Med L-størrelse er 1 stk. også muligt)	<b>2x2, L2x1</b>	201 x 201 x 91	9003414 16472 7	9003414 16474 1	9003414 16473 4
	<b>til 1m side</b>	102 x 4 x 91	9003414 16475 8	9003414 16477 2	9003414 16476 5
	<b>til 1,5m side</b>	152 x 4 x 91	9003414 16478 9	9003414 16480 2	9003414 16479 6
	<b>til 2m side</b>	201 x 4 x 91	9003414 16481 9	9003414 16483 3	9003414 16482 6
Læhegn L form med glaspaneler (2 stk.)	<b>til 4m side</b>	398,3 x 4,2 x 91,1	9003414 92346 1	9003414 92348 5	9003414 92347 8
	<b>1x1</b>	102 x 102 x 91	9003414 16484 0	9003414 16486 4	9003414 16485 7
	<b>1,5x1,5</b>	152 x 152 x 91	9003414 16487 1	9003414 16489 5	9003414 16488 8
Vandingssystem	<b>2x2, L2x1</b>	201 x 201 x 91	9003414 16490 1	9003414 16492 5	9003414 16491 8
	<b>für 2x0,5, 2x1</b>			9003414 <b>95688</b> 9	
Udvidelse af drivhusudvidelsen Florentina	<b>1x1</b>	201,6 x 54,8 x 136,4		9003414 95396 3	9003414 95395 6
	<b>2x1</b>	201,6 x 104 x 136,4		9003414 95398 7	9003414 95397 0

Tilbehør	Til størrelse	Mål B x L x H (cm)	Sølv metallic	Kvartsgrå metallic	Mørkegrå metallic
Fås kun i kombination med drivhustilbehøret.					
Plantepottesæt	2x0,5, 2x1	150,8 x 4,2 x 150,8		9003414 95701 5	
Vejrbeskyttelsesplade	2x0,5	50,2 x 30,2 x 4,7		9003414 95699 5	
	2x1	99,5 x 30,2 x 4,7		9003414 95698 8	
Automatisk ventilation	2x0,5, 2x1	67 x 12,5 x 5,5		9003414 95693 3	
Florentina-espalier	2x0,5, 2x1	150,8 x 4,2 x 150,8		9003414 95700 8	

Belvedere®	Størrelse	Udvendige mål		Rumfang*	Vægt	EAN kode		
		B x L x H (cm)	B x L x H (cm)			Sølv metallic	Kvartsgrå metallic	Mørkegrå metallic
	Højde: 45 cm							
	50 <sup>MINI</sup>	53,8 x 53,8 x 45	46 x 46 x 45	42	19,8	9003414 15888 7	9003414 15875 7	9003414 15853 5
	100 <sup>MINI</sup>	103,1 x 53,8 x 45	95 x 46 x 45	90	27,3	9003414 15887 0	9003414 15874 0	9003414 15852 8
	150 <sup>MINI</sup>	152 x 53,8 x 45	145 x 46 x 45	135	33,7	9003414 15885 6	9003414 15872 6	9003414 15850 4
	200 <sup>MINI</sup>	201,6 x 53,8 x 45	194 x 46 x 45	180	39,9	9003414 15882 5	9003414 15869 6	9003414 15847 4
	L100 <sup>MINI</sup>	103,1 x 103,1 x 45	95 x 95 x 45	130	38,8	9003414 15878 8	9003414 15865 8	9003414 15856 6
	L150 <sup>MINI</sup>	152 x 152 x 45	145 x 145 x 45	225	53,5	9003414 15877 1	9003414 15864 1	9003414 15855 9
	L200 <sup>MINI</sup>	201,6 x 201,6 x 45	194 x 194 x 45	315	66,5	9003414 15876 4	9003414 15863 4	9003414 15854 2
	Højde: 61 cm							
	50 <sup>MIDI</sup>	53,8 x 53,8 x 61	46 x 46 x 61	42	23,8	9003414 15940 2	9003414 15919 8	9003414 15904 4
	100 <sup>MIDI</sup>	103,1 x 53,8 x 61	95 x 46 x 61	90	32,9	9003414 15939 6	9003414 15918 1	9003414 15903 7
	150 <sup>MIDI</sup>	152 x 53,8 x 61	145 x 46 x 61	135	40,6	9003414 15937 2	9003414 15915 0	9003414 15901 3
	200 <sup>MIDI</sup>	201,6 x 53,8 x 61	194 x 46 x 61	180	48,3	9003414 15934 1	9003414 15911 2	9003414 15898 6
	L100 <sup>MIDI</sup>	103,1 x 103,1 x 61	95 x 95 x 61	130	46,4	9003414 15930 3	9003414 15907 5	9003414 15891 7
	L150 <sup>MIDI</sup>	152 x 152 x 61	145 x 145 x 61	225	64,0	9003414 15929 7	9003414 15906 8	9003414 15890 0
	L200 <sup>MIDI</sup>	201,6 x 201,6 x 61	194 x 194 x 61	315	79,8	9003414 15927 3	9003414 15905 1	9003414 15889 4
	Højde: 77 cm							
	50 <sup>MAXI</sup>	53,8 x 53,8 x 77	46 x 46 x 77	42	27,8	9003414 16021 7	9003414 16008 8	9003414 15952 2
	100 <sup>MAXI</sup>	103,1 x 53,8 x 77	95 x 46 x 74	90	38,5	9003414 16020 0	9003414 16007 1	9003414 15952 5
	150 <sup>MAXI</sup>	152 x 53,8 x 77	145 x 46 x 77	135	46,6	9003414 16018 7	9003414 16005 7	9003414 15950 1
	200 <sup>MAXI</sup>	201,6 x 53,8 x 77	194 x 46 x 74	180	53,9	9003414 16015 6	9003414 16002 6	9003414 15947 1
	L100 <sup>MAXI</sup>	103,1 x 103,1 x 77	95 x 95 x 77	130	54,0	9003414 16011 8	9003414 15998 3	9003414 15943 3
	L150 <sup>MAXI</sup>	152 x 152 x 77	145 x 145 x 77	225	73,6	9003414 16010 1	9003414 15997 6	9003414 15942 6
	L200 <sup>MAXI</sup>	201,6 x 201,6 x 77	194 x 194 x 77	315	93,0	9003414 16009 5	9003414 15996 9	9003414 15941 9

Tilbehør	Til størrelse	Mål B x L x H (cm)	Sølv metallic	Kvartsgrå metallic	Mørkegrå metallic
Sneglestop	100	110,3 x 60,7 x 4,3	9003414 16349 2	9003414 16351 5	9003414 16350 8
	150	159,3 x 60,7 x 4,3	9003414 16367 6	9003414 16369 0	9003414 16368 3
	200	208,7 x 60,7 x 4,3	9003414 16355 3	9003414 16357 7	9003414 16356 0




Bemærk: Sneglestop kan ikke kombineres med Drivhuset Florentina.

Klippekant	50	66,4 x 66,4 x 6,3	9003414 16402 4	9003414 16404 8	9003414 16403 1
	100	115 x 66,4 x 6,3	9003414 16399 7	9003414 16401 7	9003414 16400 0
	150	164 x 66,4 x 6,3	9003414 16393 5	9003414 16395 9	9003414 16394 2
	200	214 x 66,4 x 6,3	9003414 16382 9	9003414 16384 3	9003414 16383 6
	L100	115 x 115 x 6,3	9003414 16414 7	9003414 16416 1	9003414 16415 4
	L150	164 x 164 x 6,3	9003414 16411 6	9003414 16413 0	9003414 16412 3
	L200	214 x 214 x 6,3	9003414 16405 5	9003414 16407 9	9003414 16406 2

\*Planteindsatsens mål (B x L x H): 50 x 50 x 18 cm: størrelse 50: 1 stk. mulig; størrelse 100: 2 stk. mulig; størrelse 150, L100: 3 stk. mulig; størrelse 200: 4 stk. mulig; størrelse L150: 5 stk. mulig; størrelse L200: 7 stk. mulig


Planteindsats	1 stk.	50 x 50 x 18		9003414 16424 6	
	2 stk.	50 x 50 x 18		9003414 16427 7	
	3 stk.	50 x 50 x 18		9003414 16430 7	
	4 stk.	50 x 50 x 18		9003414 16433 8	
Espalier (1 stk.) (Med L-størrelse er 1 stk. også muligt)	100	102 x 4 x 91	9003414 16436 9	9003414 16438 3	9003414 16437 6
	150	152 x 4 x 91	9003414 16439 0	9003414 16441 3	9003414 16440 6
	200	201 x 4 x 91	9003414 16442 0	9003414 16444 4	9003414 16443 7
Espalier til L form (2 stk.) (for hver af de lange sider)	L100	102 x 102 x 91	9003414 16445 1	9003414 16447 5	9003414 16446 8
	L150	152 x 152 x 91	9003414 16448 2	9003414 16450 5	9003414 16449 9
	L200	201 x 201 x 91	9003414 16451 2	9003414 16453 6	9003414 16452 9
Læhegn (1 stk.) (Med L-størrelse er 1 stk. også muligt)	100	102 x 4 x 91	9003414 16457 4	9003414 16459 8	9003414 16458 1
	150	152 x 4 x 91	9003414 16460 4	9003414 16462 8	9003414 16461 1
	200	201 x 4 x 91	9003414 16463 5	9003414 16465 9	9003414 16464 2
Læhegn til L form (2 stk.) (for hver af de lange sider)	L100	102 x 102 x 91	9003414 16466 6	9003414 16468 0	9003414 16467 3
	L150	152 x 152 x 91	9003414 16469 7	9003414 16471 0	9003414 16470 3
	L200	201 x 201 x 91	9003414 16472 7	9003414 16474 1	9003414 16473 4
Læhegn med glaspaneler (1 stk.) (Med L-størrelse er 1 stk. også muligt)	100	102 x 4 x 91	9003414 16475 8	9003414 16477 2	9003414 16476 5
	150	152 x 4 x 91	9003414 16478 9	9003414 16480 2	9003414 16479 6
	200	201 x 4 x 91	9003414 16481 9	9003414 16483 3	9003414 16482 6

Tilbehør	Til størrelse	Mål B x L x H (cm)	Sølv metallic	Kvartsgrå metallic	Mørkegrå metallic
Læhegn med glaspanel til L form (2 stk.) (for hver af de lange sider)	<b>L100</b>	102 x 102 x 91	9003414 16484 0	9003414 16486 4	9003414 16485 7
	<b>L150</b>	152 x 152 x 91	9003414 16487 1	9003414 16489 5	9003414 16488 8
	<b>L200</b>	201 x 201 x 91	9003414 16490 1	9003414 16492 5	9003414 16491 8
Vandingssystem	200 <sup>MAXI</sup>			9003414 <b>95688</b> 9	
Udvidelse af Drivhuset Florentina	200 <sup>MAXI</sup>	201,6 x 54,8 x 213,4		9003414 95396 3	9003414 95399 4
Fås kun i kombination med Drivhuset Florentina.					
Plantepottesæt	200 <sup>MAXI</sup>	16,3 x 16,5 x 128		9003414 <b>95701</b> 5	
Vejrbeskyttelsesplade	200 <sup>MAXI</sup>	50,2 x 30,2 x 4,7		9003414 <b>95699</b> 5	
Automatisk ventilation	200 <sup>MAXI</sup>	67 x 12,5 x 5,5		9003414 <b>95693</b> 3	
Florentina-espalier	200 <sup>MAXI</sup>	150,8 x 4,2 x 150,8		9003414 <b>95700</b> 8	

DaVinci®	Version	Udvendige mål B x L x H (cm)	EAN kode			
			Sølv metallic	Kvartsgrå metallic	Mørkegrå metallic	
	<b>1</b>	Terrassekant med espalier: 1,5 x 1,5m hjørne med espalier, gradueret på begge sider 0,5m MIDI, 1m MINI	299 x 299 x 168	9003414 17335 4	9003414 17346 0	9003414 17345 3
	<b>2</b>	Terrassekant med læhegn: 1,5m MAXI med læhegn, 1 x 1m hjørne med espalier på den ene side, 0,5m MIDI, 0,5m MINI	249 x 200 x 168	9003414 17347 7	9003414 17349 1	9003414 17348 4
	<b>3</b>	Blomsterbed: 0,5m MINI, 0,5m MIDI og 1m MAXI	201 x 53,8 x 77	9003414 17350 7	9003414 17352 1	9003414 17351 4


Konfigurer dit eget DaVinci®-plantekassesystem nu! [www.biohort.com/konfigurator](http://www.biohort.com/konfigurator)

## Drivhuse

Drivhuset Florentina	Størrelse	Udvendige mål B x L x H (cm)	Indvendige mål B x L (cm)	Rumfang (L)	Vægt (kg)	EAN kode		
						Sølv metallic	Kvartsgrå metallic	Mørkegrå metallic
	<b>2x0,5<sup>MAXI</sup></b>	201,6 x 54,8 x 213,4	193,4 x 45,7 x 206	1,8	100,5		9003414 <b>95400</b> 7	9003414 <b>95399</b> 4
	<b>2x1<sup>MAXI</sup></b>	201,6 x 104 x 213,4	193,4 x 94,9 x 206	3,8	114,6		9003414 <b>95402</b> 1	9003414 <b>95401</b> 4

Tilbehør	Til størrelse	Mål B x L x H (cm)	Sølv metallic	Kvartsgrå metallic	Mørkegrå metallic
Mellemgulv	2 x 0,5	196 x 50,8 x 3			9003414 <b>65043</b> 5
	2 x 1	196 x 100 x 3			9003414 <b>65047</b> 3
Klippekant	2 x 0,5	214 x 66,4 x 6,3	9003414 16382 9	9003414 16384 3	9003414 16383 6
	2 x 1	214 x 115 x 6,3	9003414 16379 9	9003414 16381 2	9003414 16380 5
Vandingssystem	til alle størrelser			9003414 <b>95688</b> 9	
Plantepottesæt	til alle størrelser	16,3 x 16,5 x 128		9003414 <b>95701</b> 5	
Vejrbeskyttelsesplade	2 x 0,5	50,2 x 30,2 x 4,7		9003414 <b>95699</b> 5	
	2 x 1	99,5 x 30,2 x 4,7		9003414 <b>95698</b> 8	
Automatisk ventilation	til alle størrelser	67 x 12,5 x 5,5		9003414 <b>95693</b> 3	
Florentina-espalier	til alle størrelser	150,8 x 4,2 x 150,8		9003414 <b>95700</b> 8	

## Haveudstyr

MonAmi®	Udvendige mål B x L x H (cm)	Indvendige mål B x L x H (cm)	Rumfang (L)	Vægt (kg)	EAN kode	
					Sølv metallic	Mørkegrå metallic
	102 x 102 x 84	95 x 95 x 74	667,9	62,9		9003414 <b>65026</b> 8

Charly®	Størrelse	Udvendige mål B x L x H (cm)	Vægt (kg)	EAN kode	
				Sølv metallic	Mørkegrå metallic
	<b>2</b>	78 x 90 x 49	13,5		9003414 <b>68082</b> 1

Biohort

Til udendørs brug,  
for altid.

NYHED







Årets produkt: Drivhuset Florentina.

 Made in Austria

Din specialforhandler:



follow us:

-  biohort
-  biohort
-  Biohort GmbH
-  Biohort GmbH

Her kan du finde vores  
ikke-bindende vejle-  
dende udsalgspriser:



**Biohort GmbH**

Pürnstern 43, 4120  
Neufelden, Østrig  
+43 7282 / 7788 0  
office@biohort.at  
www.biohort.com

Forbehold for tekniske  
ændringer, trykfejl og  
farveafvigelser.

ZD031050 – DK

