

Číslo 1 pro zahradní domky, boxy, truhlíky a mnohé další



HighLine® vel. H2, tmavě šedá metalíza

(s hliníkovým podlahovým rámem, hliníkovou podlahovou deskou, dveřní koše, Stojan na kola „BikeHolder“ a dvoukřídlými dveřmi jako příslušenství)





Storage



Gardening





Outdoor
Living



Biohort

Do exteriéru,
navždy.

O Biohortu

06

Zahradní domky

10



12 Europa
24 Příslušenství



14 AvantGarde® /
AvantGarde® ECO
24 Příslušenství



16 HighLine®
24 Příslušenství



18 Panorama®
24 Příslušenství



20 Neo
24 Příslušenství



22 CasaNova®



28 BikeLift®



30 Řešení
základů SmartBase /
SmartBase^{PLUS}

Venkovní skříně

34



36 Skříň na nářadí
24 Příslušenství



38 Romeo®
Skříň na terasu



40 Julia®
Skříňka na terasu



42 WoodStock®

Zahradní boxy

44



46 FreizeitBox



48 StyleBox®



50 LoungeBox®



52 StoreMax®



54 HighBoard

Úschovna kol

56



58 MiniGarage



60 StoreMax®



62 HighBoard

Modulární Box na popelnice

64



66 Alex®



68 Alex® Duo



70 StoreMax®



72 HighBoard

Outdoor Living

74



76 Pergola
78 Příslušenství



80 CasaNova®



82 Zástěna na ochranu soukromí

Skleník

84



86 Skleník Florentina
94 Příslušenství

Vyvýšené záhony

88



90 Belvedere®
94 Příslušenství



92 Zvýšený truhlík na zeleninu
94 Příslušenství



96 DaVinci®

Pomocníci na zahradu

98



100 WoodStock®



102 Charly®
Garáž pro robotickou sekačku



103 MonAmi®

Podrobné informace

104

Biohort
Rozmanitost
produktů



Vaše trvalá spokojenost – náš rodinný slib

Vážení zákazníci!

Výrobky Biohort se vyrábějí v Rakousku a jsou zárukou kvality, trvanlivosti a designu. Náš příslib kvality je podpořen dvacetiletou zárukou výrobce.

Jako Rakouský výrobce pracující podle nejvyšších průmyslových standardů se spoléháme na vysoce kvalifikované odborníky a nejmodernější automatizované výrobní procesy. Takto vznikají výrobky nejvyšší technické úrovně. Používáme pouze vysoce kvalitní materiály od přísně prověřených dodavatelů. Náš pozinkovaný ocelový plech pochází z renomovaných oceláren v Rakousku a Německu – stejných, kterým důvěřují přední výrobci prémiových automobilů.

Naše inovační síla se odráží nejen v neustálém vývoji našich výrobků, ale také v nových vynikajících výtvorech: Pergola Biohort, která byla uvedena na trh v roce 2025, byla vyvinuta zcela ve vlastní režii od první skici až po sériovou výrobu a získala mezinárodně uznávané ocenění Red Dot Award za vynikající design.

Za tím si stojíme s odpovědností a vášní rodinného podniku.

Děkujeme, že se Biohort stal součástí vašeho domova.

Handwritten signature of Maximilian Priglinger in blue ink.

Dipl.-Ing. Maximilian Priglinger, MLS^{wu}
Jednatel společnosti

Handwritten signature of Josef Priglinger in blue ink.

Dr. Josef Priglinger
Zakladatel společnosti

Biohort

Kompletní balíček služeb.

Řešení vše v jednom

Garantujeme zákazníkům dlouhotrvající spokojenost s našimi vysoce kvalitními, odolnými produkty. Navíc Vám chceme nabídnout kompletní rozsah služeb. Náš tým zákaznického servisu se vašimi problémy zabývá vždy osobně a co nejrychleji. Díky našim zkušeným a proškoleným montážním partnerům můžeme také garantovat komfort v podobě profesionální instalace. Řešení základů SmartBase a SmartBase^{PLUS} jsou nyní k dispozici pro všechny zahradní domky. Montáž je rychlejší a čistější než drahé betonové základy. Spolu s našimi online pomůckami, např. 3D konfigurátor produktů, nyní nabízí společnost Biohort nejkomplexnější balíček služeb na trhu!



Doprava zdarma*

Odesláno do 2 až 4 pracovních dnů! Vaši objednávku Vám dodáme zdarma na vaši adresu (doručení zdarma k obrubníku). Uvedená adresa musí být přístupná pro 38-t nákladní automobil (3 m minimální šířka příjezdu).

*vztahuje se na skladové položky, s výjimkou produktů CasaNova®, CasaVita® a dalších nadměrných výrobků.

Montážní servis

Biohort vám velmi rád pomůže najít montážního partnera, který váš výrobek profesionálně sestaví. Montáž a orientační ceny naleznete níže:

www.biohort.com/montazni-servis

Montážní video

Pro pomoc s montáží jsme pro mnoho našich produktů vytvořili krátká montážní videa. Najdete je na našem YouTube kanále:

www.youtube.com/biohort

Řešení základů

Řešení základů SmartBase a SmartBase^{PLUS} tvoří stabilní základ pro zahradní domky, Skříň na nářadí a Minigaráž Biohort. Základy jsou odolné vůči bouřím a snadno se instalují. Více informací na straně 30–33 a na:

www.biohort.com/zakladna



Konfigurátor produktů

3D-konfigurátor Biohort na několik kliknutí zobrazí každý výrobek včetně individuálně požadovaného příslušenství a dokonce vypočítá konečnou cenu. A to není vše: praktická funkce „rozšířené reality“ vám umožňuje umístit produkt virtuálně přes smartphone nebo tablet přímo do vaší zahrady.

www.biohort.com/konfigurator

To znamená Biohort Quality, Made in Austria.

Odolnost

- 20 let záruky, podrobnosti viz strana 09.
- ze žárově pozinkovaného ocelového plechu, opatřeným polyamidovým vypalovacím lakem
- Vysoce kvalitní spojovací materiály a panty (vyráběné z nerezové oceli)
- Doživotní bezúdržbovost
- Odolný vůči dešti

Stabilita

- Dvojnásobná tloušťka plechu na rozdíl od levných dodavatelů
- Optimální konstrukční návrh
- Odolný proti bouřím 150 km/h, síla větru 12*
- Vysoké zatížení sněhem do 150 kg/m²*

Funkčnost

- Široká škála standardních funkcí
- Velký výběr příslušenství
- Mnohostranné možnosti využití

Bezpečnost

- Zamykání cylindrickým zámkem
- Nehořlavá kovová konstrukce

*Platí pouze pro zahradní domky, pokud jsou odborně sestaveny a ukotveny.



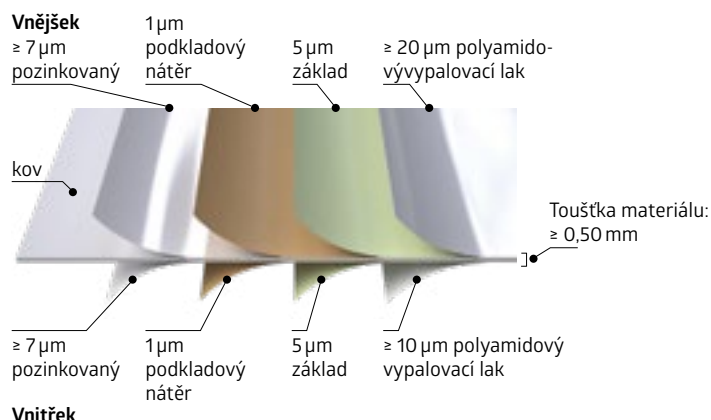
Společnost, která znamená výjimečnou kvalitu.

Před třiceti lety měla tato Rakouská rodinná společnost jasnou vizi: Výroba vysoce kvalitních venkovních výrobků z kovu – pro funkční a stylové venkovní prostory a pro lidi, kteří si cení kvality. Díky třem desetiletím zkušeností, technickým znalostem a inovačnímu duchu se podařilo vytvořit rozmanité portfolio produktů. Dnes nabízíme špičkové produkty v oblasti skladování, zahradnictví a venkovního bydlení a patříme k předním evropským dodavatelům. Vaše očekávání jsou pro nás hnacím motorem. Zodpovědnost, spolehlivost a snaha o kvalitu určují naše každodenní kroky.

„Kvalita vzniká, když se technické znalosti setkají s odpovědností a vášní.“
– Julian Koller

Výhody kovu

- bez nátěru
- Kvalitní ocel Biohortu je po desítky let neměnná a stabilní.
- Žárově pozinkovaný, vypalovacím polyamidem lakovaný ocelový plech je „nehořlavý“ podle EN 13501-1 (třída A1).
- Němečtí výrobci prémiových automobilů používají stejný ocelový plech jako my.



Věděli jste že?

Test stability

Vědecky kontrolovaný test v aerodynamickém tunelu Vídeňské technologické univerzity potvrzuje, že zahradní domky Biohort vydrží zatížení větrem až **150 km/h (síla větru 12)**, pokud jsou správně sestaveny a ukotveny. Optimálně konstruované profily a použití šroubů z nerezové oceli přispívají k dlouhé životnosti.

Materiál

Společnost Biohort používá pro své výrobky **žárově pozinkovaný ocelový plech** s dodatečnou **polyamidovou vypalovanou vrstvou**. Biohort využívá nejkvalitnějších materiálů, díky čemuž s dobrým svědomím dává **záruku 20 let** proti korozi. Tato záruka platí pouze za předpokladu, že v našich výrobcích nejsou uloženy žádné agresivní látky (např. chlór, sůl apod.) a že nejsou přítomny žádné agresivní podmínky prostředí; např. blízkost moře nebo vliv silniční soli.

Biohort barevné odstíny

Použité barevné odstíny jsou vyráběny speciálně pro Biohort a neodpovídají **číslování RAL**. Před zakoupením Vám doporučujeme navštívit jednoho z dealerů firmy Biohort, kteří mají k dispozici prezentační modely a originální vzorky. O bezplatné vzorky materiálů (vzorníky barev) můžete požádat také na našich webových stránkách na adrese www.biohort.com/pozadat-o-vzorky-materialu!



Obecné obchodní podmínky Biohort GmbH. Můžete najít na: www.biohort.com/vseobecni-obchodni-podminky
Naše záruční podmínky naleznete zde: www.biohort.com/zarucni-podminky





Biohort

Pro lepší organizaci,
do exteriéru.



12 Europa



14 AvantGarde® and
AvantGarde® ECO



16 HighLine®



18 Panorama®



20 Neo



22 CasaNova®



Europa vel. 3, šedý křemen metaliza
(hliníkový podlahový rám, hliníková podlahová desky jako příslušenství)

Europa

Kvalita za příznivou cenu

Maximální pořádek s klasikem Biohortu

Europa zahradní domek byl testován pro desetiletí and je stále populární. Vysoká stabilita a životnost materiálu dělá z tohoto typu domku skvělou volbu. Funkční vybavení usnadňuje práci a pomáhá udržet pořádek. Rozsáhlá základní výbava a promyšlené příslušenství splňují všechny požadavky.



1 Europa Vel. 4, šedý křemen metaliza s postranní střechou
(více v příslušenství str. 26)



Přednosti

Bezpečnost:

- Uzamykání cylindrickým zámekem s T-rukojetí
- Odolný proti bouřím 150 km/h, síla větru 12
- Vysoké zatížení sněhem do 150 kg/m²

Funkčnost:

- Integrovaný žlab s přípojkou pro 1" hadici

Standardní funkce:

- Dvoukřídlé dveře
- Integrovaný pořádkový systém na vnitřní straně dveřního křídla (vč. 6 háčků)
- Držák zahradního náčiní (4 kusy)
- Regálové police a regálové stojny (po 2 kusech)
- Dva další držáky pro montáž na stěnu (velikosti 2A a 4A)
- Háček pro zajištění otevřených dveří

★ Volitelné příslušenství

najdete na stránkách 24 – 33.



Stříbrná metalíza



Šedý křemen metalíza



Tmavě šedá metalíza



Tmavě zelená

Velikosti (v cm, vnější rozměry včetně přesahu střechy)

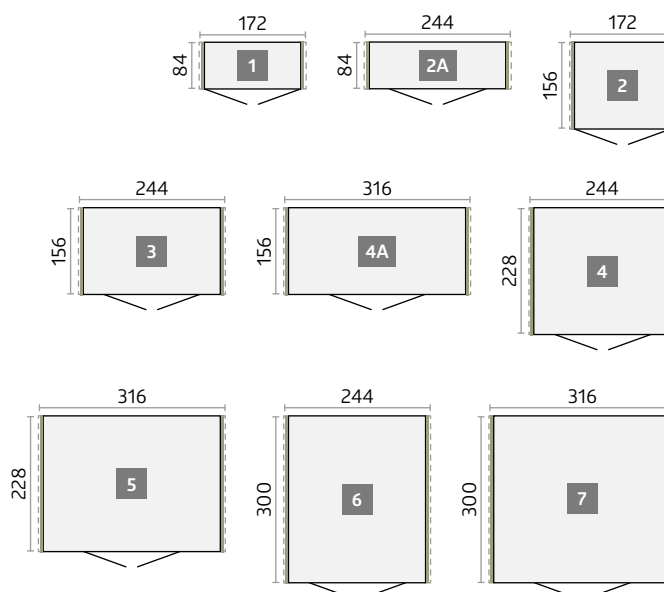
Otevření dveří:

Dvoukřídlé dveře: 135 x 170 cm (Š x V) – od velikosti 2A možná montáž dvoukřídlých dveří mimo střed, u velikostí 2, 3, 4, 5, 6 a 7 možná boční montáž dvoukřídlých dveří.

Čárkovaně je označen přesah střechy.

Zelené pruhy označují dešťové žlaby a zvýrazňují místa, kam lze přidat volitelnou boční nebo přední stříšku.

Podrobnosti viz. strana 26.





AvantGarde® vel. A2, stříbrná metalíza
(hliníkový podlahový rám, hliníková podlahová deska jako příslušenství)

AvantGarde®

Pro moderní architekturu

Domek na nářadí s pultovou střechou v top kvalitě

AvantGarde® ocelový zahradní domek dodává jeho jménu všechen respekt. Okouzluje jeho atraktivním designem, který splňuje požadavky moderní architektury. S jeho nespočet praktických výhod pro každodenní využití, garantuje trvalé uspokojení. Doživotní bezúdržbovost šetří peníze a cenný volný čas.



1 AvantGarde® velikost A3, tmavě šedá metalíza s boční stříškou včetně zadní a boční stěny
(více v příslušenství str. 26)

1



red dot design award

Přednosti

Bezpečnost:

- 3-cestný zamykačí mechanismus s rukojetí z nerezové oceli/ 2-cestný zamykačí mechanismus v ECO verzi
- Odolný proti bouřím 150 km/h, síla větru 12
- Vysoké zatížení sněhem do 150 kg/m²

Funkčnost:

- Integrovaný žlab s přípojkou pro 1 1/4" hadici
- Světlíky z akrylového skla a převislá střecha

Standardní funkce*:

- Držák na nářadí (2 kusy)
- Držák zahradního náčiní (4 kusy)
- Regálové police a regálové stojny (po 2 kusech)
- Dveře s plynovou pružinou

*není součástí ECO verze



Stříbrná metalíza



Šedý křemen metalíza



Tmavě šedá metalíza

★ Volitelné příslušenství

najdete na stránkách 24–33.



Velikost A5 ve verzi ECO, šedý křemen metalíza s vlnitými standardními dveřmi

AvantGarde® ECO

Pro kupující, kteří jsou zaměřeni na cenu, doporučujeme verzi ECO s vlnitými dveřmi a cylindrickým zámekem s klikou ve tvaru T. S integrovaným systémem organizéru na vnitřní straně dveří a dveřními háčky místo plynové pružiny. **ECO verze je dodávána bez standardního vybavení, což z něho dělá cenově výhodnějším.** Otevírání a velikosti dveří, stejně jako AvantGarde®. K dispozici také s vlnitými dvojitými dveřmi.

Velikosti AvantGarde® a AvantGarde® ECO

(v cm, vnější rozměry včetně přesahu střechy)

Otevíření dveří:

Standardní dveře (panty dveří vpravo):
76 x 182 cm (š x v)

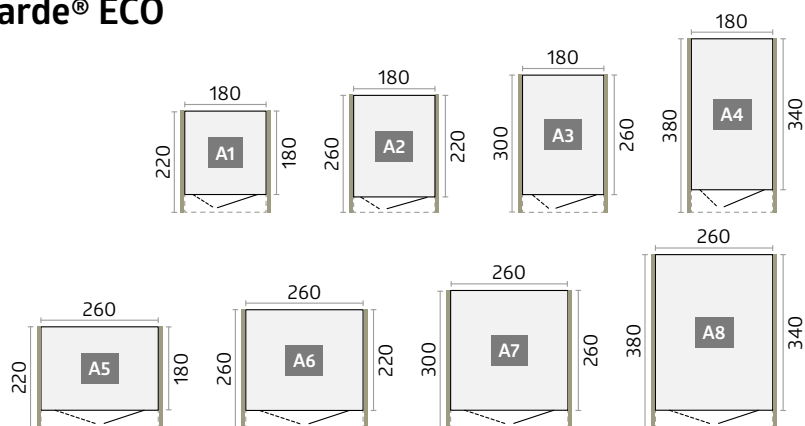
Dvoukřídlé dveře A1–A4: 139 x 182 cm (š x v)

Dvoukřídlé dveře A5–A8: 155 x 182 cm (š x v)

Další možnosti instalace dveří pro AvantGarde®:
Standardní dveře (panty dveří vpravo). Pro více informace se podívejte na str. 112.

Čárkovaně je označen přesah střechy. Zelené pruhy označují možnou stranu uchycení volitelné boční nebo přední stříšky.

Pro více informace se podívejte na str. 26.



Technická data a podrobné informace naleznete na straně 106–112.



CasaNova® H2, tmavě šedá metalíza
(hliníkový podlahový rám, hliníková podlahová deska, a dvoukřídlé dveře jako příslušenství)

HighLine®

Estetika ploché střechy pro váš úložný prostor

HighLine® splňuje ten nejvyšší standard

HighLine® okouzlí jeho elegantním designem a moderní rovnou střechou. Integrovaný světlík dodá skvělý prvek a nadčasový design zapadne do jakéhokoli prostředí. HighLine® Zahradní domek má vysokou kvalitu a živostnost!



- 1 HighLine®Vel. H3, šedý křemen metalíza s postranní střechou: Boční stěny chrání Vaše soukromí (viz příslušenství na str. 26).



Přednosti

Bezpečnost:

- Trojnásobná závora s rukojetí z nerezové oceli
- Odolný proti bouřím 150 km/h, síla větru 12
- Vysoké zatížení sněhem do 150 kg/m²

Funkčnost:

- Integrovaný žlab s přípojkou pro 1 1/4" hadici
- Žlaby s integrovanými lapači listů na obou stranách
- Dveře s plynovou pružinou

Standardní funkce:

- Kontinuální akrylové střešní okno
- Držák na nářadí (2 kusy)
- Držák zahradního náčiní (4 kusy)
- Regálové police a regálové stojny (po 2 kusech)



Stříbrná metalíza



Šedý křemen metalíza



Tmavě šedá metalíza

(Povrch střechy je vždy v barvě šedý křemen metalíza)

★ Volitelné příslušenství

najdete na stránkách 24–33.

Velikosti (v cm, vnější rozměry včetně přesahu střechy)

Otevření dveří:

Standardní dveře (panty dveří vpravo):
76 x 182 cm (š x v)

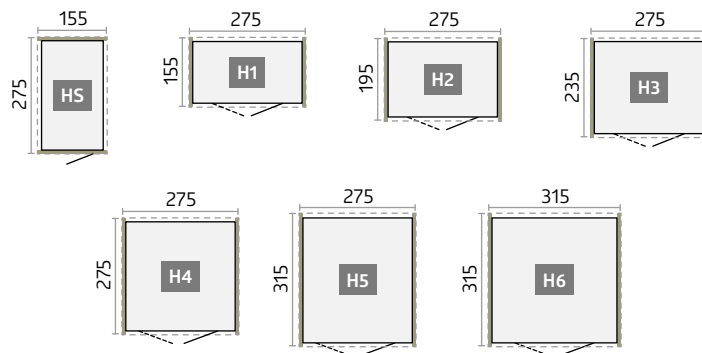
Dvoukřídlé dveře: 155 x 182 cm (š x v)

Další možnosti instalace dveří: Standardní dveře s levým závěsem nebo volitelné dvojitě dveře. Pro více informace se podívejte na str. 112.

Čárkovaně je označen přesah střechy.

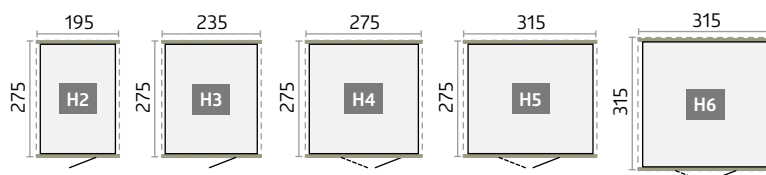
Modré pružkové značení, značí okapy and ukazují možné přichycení z boční strany (od velikosti H2) doplňkového bočního přístřešku.

Podrobnosti viz. strana 26.



Tip: Od velikosti H2 můžete otočit HighLine® podle Vašich potřeb, standardní dveře lze montovat do jakékoliv boční stěny.

Od velikosti H4 lze dvojitě dveře instalovat také na boku.



Technická data a podrobné informace naleznete na straně 106–112.



Panorama® vel. P2, tmavě šedá metalíza
(hliníkový podlahový rám, hliníková podlahová desky jako příslušenství)

Panorama®

Vnitřní osvětlení

Krása přirozeného světla

Obvodový světlík vyrobený z akrylového skla dodává našemu zahradnímu domečku Panorama® lehkost a flexibilitu, která umožňuje tomuto modelu zapadnout do jakéhokoli zahradního prostředí. Osvědčená kvalita materiálů a zpracování společnosti Biohort v kombinaci s přizpůsobitelnými možnostmi vybavení činí z modelu Panorama® dokonalý zahradní domek pro ty, kteří mají vysoké nároky.



1 Panorama® Vel. P2, šedý křemen metalíza

Standardní dveře mohou být od velikosti P2 namontovány do kterékoliv boční stěny.



Přednosti

Bezpečnost:

- Trojnásobná závora s rukojetí z nerezové oceli
- Odolný proti bouřím 150 km/h, síla větru 12
- Vysoké zatížení sněhem do 150 kg/m²

Funkčnost:

- Integrovaný žlab s přípojkou pro 1 1/4" hadici
- Žlaby s integrovanými lapači listů na obou stranách
- Dveře s plynovou pružinou

Standardní funkce:

- Kontinuální akrylové střešní okno
- Držák na nářadí (2 kusy)
- Držák zahradního náčiní (4 kusy)
- Regálové police a regálové stojny (po 2 kusech)



Stříbrná
metalíza



Šedý křemen
metalíza



Tmavě šedá
metalíza

★ Volitelné příslušenství

najdete na stránkách 24 – 33.

Velikosti (v cm, vnější rozměry včetně přesahu střechy)

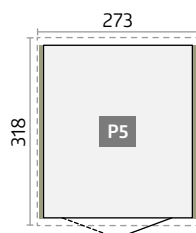
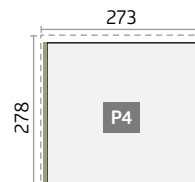
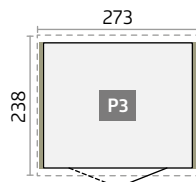
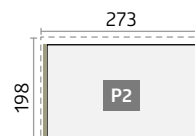
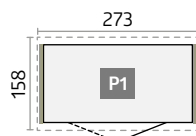
Otevření dveří:

Standardní dveře (panty dveří vpravo):
76 x 182 cm (š x v) – od velikosti P2 lze
standardní dvířka instalovat do libovolné
boční stěny.

Dvoukřídlé dveře: 155 x 182 cm (š x v) – od
velikosti domku P4 mohou být dvoukřídlé
dveře montovány do jakékoliv boční stěny.

Další možnosti instalace dveří: Standardní
dveře s levým závěsem nebo volitelné
dvojitě dveře. Pro více informace se
podívejte na str. 112.

Přerušované čáry označují přesah střechy a
zelené sloupce dešťové žlaby. Podrobnosti
viz. strana 26.





Neo Vel. 2B, stříbrná metalíza
(hliníkový podlahový rám, hliníková podlahová deska, a dvoukřídlé dveře jako příslušenství)

Neo

Revoluce v Designu & Funkčnosti

To nejlepší z desítek let zkušeností – Top produkty od společnosti Biohort

Hladký povrch stěn a elegantní skleněný panel ve dveřích charakterizují moderní vzhled. Díky speciálně vyvinutému panelovému systému lze flexibilně instalovat další panely z akrylového skla. Kromě dřevěného stropního panelu pro regulaci vlhkosti přispívá k příjemné atmosféře volitelné bílé obložení vnitřních stěn a izolace.



1



2

1 Skleněný panel:
Díky flexibilnímu systému panelů lze přidat i skleněné panely.

2 Neo Vel. 2B, tmavě šedá metalíza s postranní střechou:
Boční stěny chrání Vaše soukromí (viz příslušenství na str. 26).
Tip: Panel z akrylátového skla a FloraBoard jsou k dispozici také pro boční kryt.



Přednosti

Bezpečnost:

- Trojnásobná závora s rukojetí z nerezové oceli
- Odolný proti bouřím 150 km/h, síla větru 12
- Vysoké zatížení sněhem do 150 kg/m²
- Plochy bez šroubů a nýtů

Funkčnost:

- Dveře s plynovou pružinou
- Volitelné vnitřní obložení a izolace
- Integrovaný okapový žlab

Standardní funkce:

- Tónovaná skla ve standardních dveřích
- Stropní překližka s EPDM střešní membránou
- Sada okapových svodů (2 kusy)
- Držák na nářadí (2 kusy)
- Držák zahradního náčiní (2 kusy)
- Police (2 kusy)



Stříbrná
metalíza



Šedý křemen
metalíza



Tmavě šedá
metalíza

★ Volitelné příslušenství

najdete na stránkách 24 – 33.

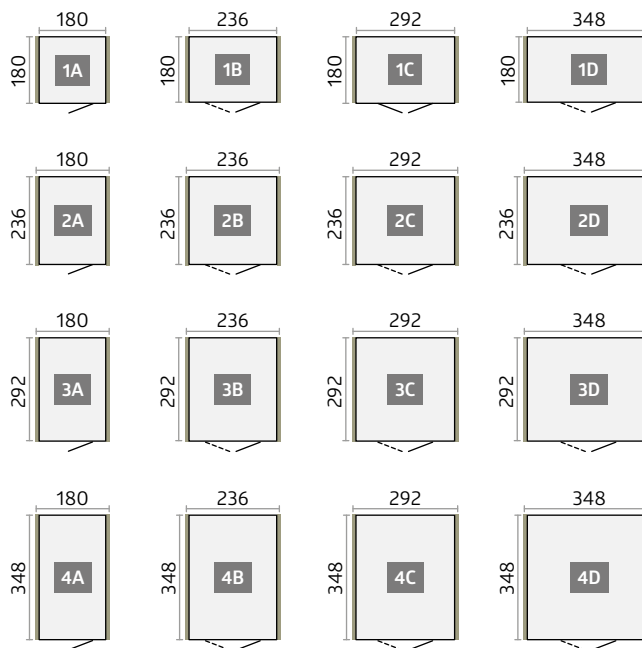
Velikosti (v cm, vnější rozměry včetně přesahu střechy)

Otevření dveří:

Standardní dveře (panty dveří vpravo):
83 x 200 cm (š x v) – standardní dveře lze
instalovat na bočních stranách domku.

Dvoukřídlé dveře: 167 x 200 cm (š x v) –
dvoukřídlé dveře lze instalovat na té straně
domu, která měří 236 cm.

Zelené sloupce označují možnou stranu
uchycení (od velikosti 2A) pro volitelnou
boční stříšku. Pro více informace se
podívejte na str. 26.



Technická data a podrobné informace naleznete na straně 106–112.



LET
20
ZÁRUKA



DOPRAVA
ZDARMA



NAPOŽÁDÁNÍ
MONTÁŽNÍ SERVIS



CasaNova® 3 x 4, tmavě šedá metalíza


(hliníkový podlahový rám, hliníková podlahová deska, dvoukřídlé dveře, venkovní osvětlení a 2 skleněné prvky jako příslušenství)

CasaNova®

Design přizpůsobený Vašim požadavkům


Vysoce kvalitní kovový domek s izolovanými bočními stěnami

Ať už jako zahradní domek, dílna nebo sauna - izolovaný design domku CasaNova® umožňuje velkou flexibilitu díky mnoha funkcím a rozsáhlým variantám vybavení a splní tak všechny Vaše sny a přání. Ať už hledáte funkční úložný prostor, nebo si chcete vytvořit užitekový prostor pod širým nebem - designový zahradní domek CasaNova® splní vaše přání díky výjimečné kvalitě.



Izolovaná boční stěna / dveřní panel

Navrstvený prvek s jádrem polystyrenu 40 mm (EPS W20)



IZOLOVANÉ STĚNY
O TLOUŠŤCE 40 MM



Přednosti

- Navrstvený prvek s 40 mm jádrem vyrobeným z polystyrenu (EPS W20)
- Plochy bez šroubů a nýtů

Bezpečnost:

- Trojnásobná závora s rukojetí z nerezové oceli
- Zatížení střechy sněhem až do 215 kg/m² (menší zatížení střechy například zelení)

Funkčnost:

- Snadné vytápění díky tepelné izolaci; hodnota U-bočních stěn: 0.76W/(m²K)
- Pozice pantů dveří volitelné vpravo nebo vlevo
- Velký výběr příslušenství
- Větrání prostřednictvím otevíratelných světlíků z akrylového skla
- Dveře s plynovou pružinou

Nyní nakonfigurujte svůj domek CasaNova®!
www.biohort.com/konfigurator

Samostatná složka produktu je k dispozici na adrese
www.biohort.com/slozka-casanova nebo u svého prodejce Biohort.

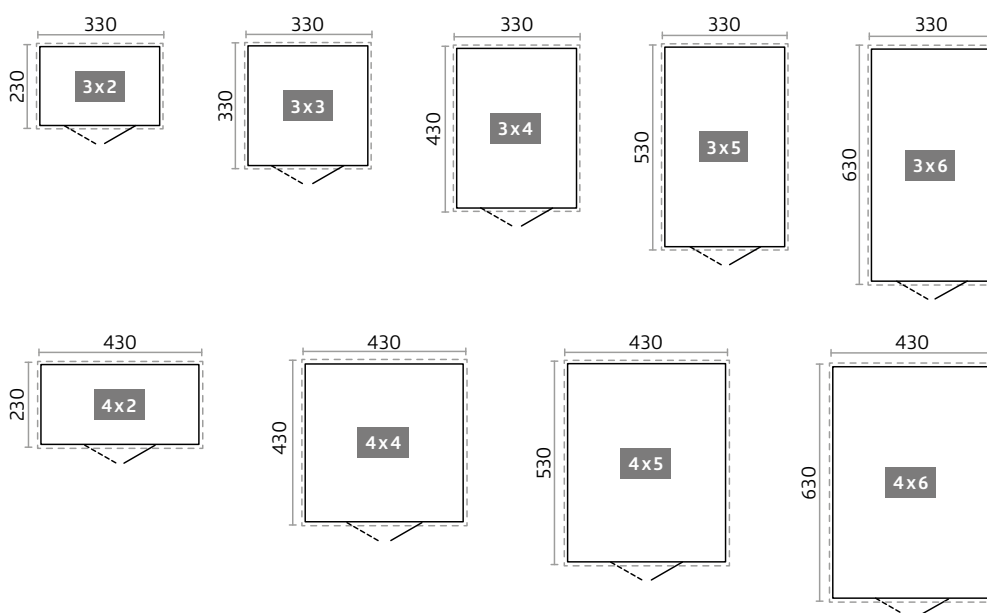


Šedý křemen metalíza



Tmavě šedá metalíza

Velikosti (v cm, vnější rozměry včetně přesahu střechy)



Technické údaje a podrobné informace naleznete na www.biohort.com/casanova

*Vezměte prosím na vědomí dodací podmínky pro velké produkty v jednotlivých zemích.

✔ Standardní vybava

★ Volitelné příslušenství

		Europa	AvantGarde®	AvantGarde® ECO	HighLine®	Panorama®	Neo**	Skříň na nářadí
01	Stojny regálu Pro montáž příslušenství, jako jsou police, policové koše, sada háčků, závěsný koš a skládací stůl. Standardní funkce: Obsahuje 2 nosné lišty. (výjimka NEO Zahradní domek, nemá regálové stojny, AvantGarde® ECO: nemá standardní vybavení)	✔ ★	✔ ★	★	✔ ★	✔ ★		✔ ★
02	Police Police s hloubkou 24,5 cm nebo 43,5 cm jsou zavěšeny na 2 nosných kolejničkách*. (2 kusy v balení). (výjimka Zahradní přístřešek Neo: police o hloubce 26 cm nebo 44,5 cm) Nosnost: 15 kg na polici. Standardní funkce: 2 police (výjimka Garden Shed AvantGarde® ECO: žádné standardní vybavení)	✔ ★	✔ ★	★	✔ ★	✔ ★	✔ ★	✔ ★
03	Držák zahradního náčiní K zavěšení rýčů, hrábí, zahradních hadic atd. (Nosnost: 10 kg). Standardní funkce: 4 Držáky zahradního náčiní (kromě NEO Zahradního domku: 2 kusy, zahradní domek AvantGarde® ECO bez standardního vybavení)	✔ ★	✔ ★	★	✔ ★	✔ ★	✔ ★	✔ ★
04	Držák na nářadí Pro montáž na vnitřní stranu dveřního křídla. Maximálně 4 držáky nářadí na křídlo dveří. Standardní funkce: 2 police (Exception Garden Shed AvantGarde® ECO: žádné standardní vybavení)		✔ ★	★	✔ ★	✔ ★	✔ ★	
05	Solární světlo Díky integrované baterii, solárnímu panelu a magnetickému držáku lze světlo snadno a flexibilně připevnit na vnější stěnu jakéhokoli zahradního domku nebo skříňky.	★	★	★	★	★	★	★
06	LED osvětlení Bateriově napájené světlo s pohybovým čidlem a trvalým vypínačem; možnost magnetického upevnění; včetně nabíjecího kabelu USB.	★	★	★	★	★	★	★
07	Dveřní koše Dveřní koše lze snadno upevnit na vnitřní stranu dvířek. Ideální pro uložení zahradního nářadí, rukavic a dalších věcí na dosah ruky. (balení po 2 kusech). Velikost (š x d x v): 37 x 10 x 9,5 cm, nosnost: 1 kg na koš dveří	★	★	★	★	★	★	★
08	Policové koše Policové koše jsou zavěšeny ve 2 nosných kolejničkách*. Ideální pro skladování pesticidů, semen trávníků, plechovek a nářadí. (2 kusy v balení). Velikost (š x d x v): 72 x 16 x 11 cm, nosnost: 3 kg na koš dveří	★	★	★	★	★	★	★
09	Sada háčků Sada se skládá z jednoho kombinovaného háku na násadu a lopatu a jedné lišty na zeď, která se zavěšuje na dvě regálové stojny*.	★	★	★	★	★	★	★
10	Závěsný koš Ideální pro uložení malých předmětů, včetně nástěnného držáku pro zavěšení mezi 2 nosné lišty*. Koš z černé polyesterové tkaniny. Velikost (š x d x v): 67 x 34 x 20 cm. (výjimka Neo zahradní domek: 55 x 34 x 20 cm).	★	★	★	★	★	★	★
11	Držák na pytle na odpadky Držák na pytle na odpadky umožňuje přehledné a diskrétní uložení – ideální pro sběr zálohovaných lahví nebo plechovek. Pytel na odpadky se jednoduše zavěsí a zůstane bezpečně na místě. Držák lze namontovat do výrobků Biohort nebo přímo na stěnu.	★	★	★	★	★	★	★
12	Sklápěcí stůl Prostorově úsporný skládací stůl lze snadno zasunout do 2 nosných lišt*. Rychle vám poskytne stabilní pracovní plochu. Nosnost max. 30 kg, rozměr (š x d): 69 x 58 cm.	★	★	★	★	★		★
13	Elektrický montážní panel Skruté vedení kabelů a snadná montáž spínačů a zásuvek (elektrické vybavení na fotografii není součástí dodávky).	★	★	★	★	★	★	★
14	Sada okapových svodů Dva trubkové svody v barvě domu s výtokovým kolenem.	★	★	★	★	★	✔	
15	Vnitřní obložení Šedobílé desky vnitřních stěn lze snadno zavěsit na boční stěny a našroubovat.						★	
16	Izolace Vnitřní obložení stěn lze také vybavit izolací o tloušťce 40 mm (desky z polystyrenu), což umožňuje další využití zahradního domku.						★	

*Podpěrné lišty nejsou součástí dodávky (Výjimka na domek Neo: nejsou potřeba žádné podpěrné lišty).


**Upozornění: Zahradní domek Neo nemá na rozdíl od jiných zahradních domků žádné zvlnění, což v ilustraci nebylo bráno v potaz.



01 Stojny regálu
02 Police



03 Držák zahradního náčiní



05 Solární světlo

NOVÉ



04 Držák na nářadí



06 LED osvětlení



07 Dveřní koše



09 Sada háčků



10 Závěsný koš



08 Policové koše



11 Držák na pytle na odpadky

NOVÉ



12 Sklápěcí stůl



13 Elektrický montážní panel



14 Sada okapových svodů



Bez Vnitřního obložení ← → S Vnitřním obložěním

15 Vnitřní obložení pro NEO zahradní domek



16 Izolace pro NEO zahradní domek (neviditelná)

Technická data a podrobné informace naleznete na straně 106–113.

✓ Standardní výbava

★ Volitelné příslušenství

		Europa	AvantGarde®	AvantGarde® ECO	HighLine®	Panorama®	Neo**	Skříň na nářadí
17	<p>FloraBoard</p> <p>Dva květinové truhlíky stejné barvy jako domek jsou připevněny k vnější stěně domku. Truhlíky je možné zavěsit do Vámi zvolené výšky. Plastové vnitřní truhlíky pro snadnější výsadbu jsou součástí balení.</p> <p>Tip: Pro zahradní domek Neo je k dispozici také truhlík FloraBoard pro boční stříšku s boční nebo zadní stěnou.</p>		★	★	★	★	★	
18	<p>Sada plynových pružin</p> <p>Poskytuje pohodlné otevírání dveří. Rozsah dodávky: 2 kusy).</p>	★	✓	★	✓	✓	✓	★
19	<p>Okenní prvek</p> <p>Boční stěnový panel s výklopným oknem s kovovým rámem (plexisklo) přivádí do zahradního domku ještě více denního světla a poskytuje jasný výhled do zahrady (okenní otvor: 50 x 60 cm).</p>	★	★	★	★	★		
20	<p>Skleněný panel</p> <p>Tónovaný skleněný panel z pravého tvrzeného skla je uzavřen v kovovém rámu (Rozměry: 28 x 207 cm) a lze jej flexibilně instalovat do jakékoli boční stěny, nikoli však vedle dveří, rohového prvku nebo jiné skleněné výplně.</p> <p>Tip: Skleněný panel je k dispozici také pro boční stříšku s boční nebo zadní stěnou.</p>						★	
21	<p>Příprava pro montáž fotovoltaických panelů na boční stěnu</p> <p>Možnost montáže fotovoltaických modulů - bez vrtání, a tedy bez ztráty záruky. Součástí dodávky jsou svislé lišty, které umožňují snadnou a bezpečnou montáž fotovoltaických modulů a balkonových elektrárén pomocí standardních upevňovacích materiálů. Kůlna se tak stává zeleným zdrojem energie.</p>	★	★	★	★	★	★	
22	<p>Dvoukřídle dveře</p> <p>Uspadňují vjezd a výjezd s větším zahradním vybavením. Dvojitý dveřní panel je zevnitř vybaven otočným zámkem a plynovou pružinou (výjimka: Příslušenství k zahradnímu domku AvantGarde® ECO, Europa a skříň na nářadí). Zahradní domek Neo standard se skleněnou výplní v pravé výplni dveří. Kromě skříně na nářadí velikosti 90: nelze instalovat dvoukřídle dveře dvře.</p> <p>dodatečné dvoukřídle dveře jsou možné, jako Další možnosti instalace dveří. Pro více informace se podívejte na str. 112. (Výjimky: kromě AvantGarde® zahradního domku)</p>	✓	★	★	★	★	★	✓
23	<p>Dodatečné dveře</p> <p>Součástí dodávky je madlo dveří z nerezové oceli se standardním cylindrem, trojnásobná závora, tlaková plynová pružina, panty, dva držáky nářadí, jakož i příslušné postranní plechy. Dveře lze zavěsit* jak na pravou, tak na vyžádání i na levou stranu. Pro více informace se podívejte na str. 112. Zahradní domek Neo: standard s panelem z tónovaného skla.</p> <p>AvantGarde® ECO pro zahradní domek: Dveře dostupné také v cenově výhodnější verzi ECO, vlnitý povrch, s cylindrickým zámkem kliky ve tvaru T, vč. 2-cestný zamykací mechanismus, dveřní háčky, panty a organizér na vnitřní straně dveří.</p> <p>Zahradní domek Europa: dvoukřídle dveře, vlnitý povrch, s cylindrickým zámkem s klikou ve tvaru T, vč. 2-cestný zamykací mechanismus, dveřní háčky, panty a organizér na vnitřní straně dveří.</p>		★		★	★	★	
24	<p>Postranní střecha</p> <p>Postranní střecha může být přichycena na jeden, nebo obě strany domku Neo (od velikosti 2A). Šířka boční stříšky je 300 cm. Hliníkové podpěry jsou vybaveny výškově nastavitelnými nožičkami. Součástí dodávky jsou dva svody dešťové vody.</p> <p>Postranní střechu lze připevnit k HighLine® (od velikosti H2) na straně s okapem (volitelně na jedné nebo obou stranách). Je dostupná ve dvou velikostech. Šířka boční stříšky velikosti S je 150 cm a u velikosti L 282 cm. Hliníkové podpěry jsou vybaveny výškově nastavitelnými nožičkami. Včetně okapových svodů.</p> <p>Postranní střecha pro Europa zahradní domek může být přichycena na levou/pravou stranu, nebo obě strany. Montážní sada obsahuje všechny upevňovací díly, okapové svody a podpěry (není dodáváno pro velikost 1 a velikost 2A).</p> <p>Postranní střecha pro AvantGarde® and AvantGarde® ECO zahradní domek může být přichycena na levou/pravou stranu, nebo obě strany. Hliníkové podpěry jsou výškově nastavitelné. Dodávka pro velikosti A4/A8 obsahuje tři podpěrné sloupky. Součástí dodávky jsou dva svody dešťové vody. Vhodné pouze pro modely vyrobené v roce 2020 nebo později. V případě starších modelů kontaktujte náš zákaznický servis.</p>						★	
25	<p>Boční a zadní stěny pro postranní střechu</p> <p>Podle preference lze k boční stříšce zahradního domku HighLine® (od velikosti H2), Neo (od velikosti 2A) a AvantGarde® / AvantGarde® ECO přidat zadní stěnu a/nebo boční stěnu. K dispozici v barvě domku.</p>		★	★	★		★	

*kromě NEO zahradního domku: Zde je možno zavěsit dveře pouze vpravo.



17 FloraBoard



19 Okenní prvek



20 Skleněný panel pro Neo zahradní domek



18 Sada plynových pružin



NOVÉ

21 Příprava pro montáž fotovoltaických panelů na boční stěnu



22 Dvoukřídlé dveře / 23 Dodatečné dveře



24 Postranní střeška pro Neo zahradní domek



24 Boční stříška pro zahradní domek HighLine® / Europa / AvantGarde® / AvantGarde® ECO.



25 Boční a zadní stěny pro HighLine® postranní střešku




NOVÉ

25 Boční a zadní stěna pro boční stříšku zahradního domku Neo / AvantGarde® / AvantGarde® ECO

Technická data a podrobné informace naleznete na straně 106–113.



biohort BikeLift® ↑



Výhody BikeLift®

- ↑ funkce zvedání pro kola do hmotnosti 30 kg
- ↔ vhodné pro šířky pneumatik do 77 mm/ 3 palců

Biohort BikeLift® může být připevněn na zeď ve sklepě, garáži nebo přístřešku pro auto v několika jednoduchých krocích. Instalace do domků Biohort je ještě jednodušší – BikeLift® se jednoduše zavěsí jako volitelné příslušenství.

Inovativní zvedák je k dispozici ve dvou variantách: standardní nebo otočný držák

Komfortní funkce zvedání pro každé kolo

Od elektrokol po závodní kola – Biohort BikeLift® zvedne každé kolo svisle vzhůru. Šetří místo, je to jednoduché.



Zahákní

Jednoduše zahákní přední kolo do BikeLift®. Se hodí pro všechny šířky pneumatik až do 77 mm.



Zatlačit

K aktivaci funkce automatického zdvihu stačí krátké zatlačení na řídítka směrem dolů.



Zvednout

Díky silnému tahu pružin zvedá BikeLift® bez námahy jakékoliv jízdní kolo (až 30 kg) - zcela bez elektřiny!



Ušetří místo

Bezpečně upevněné a zamčené kolo visí svisle na stěně, a vy šetříte místo.

☉ Volitelné příslušenství

		Europa	AvantGarde®	AvantGarde® ECO	HighLine®	Panorama®	Neo**	Skříň na nářadí
26	<p>BikeLift® Standard Mechanický zvedák jízdních kol se jednoduše zavěsí do nástěnných profilů a je vhodný pro jízdní kola s vnějším průměrem pláště do 29 palců, šířkou pláště max. 77 mm, celková výška ráfku vč. pneumatika max. 77 mm, maximální délka jízdního kola 1,95 m a maximální hmotnost 30 kg. Konec zadního blatníku a nosiče zavazadel nesmí přesahovat pneumatiku. Integrované upínací očko pro zámek na kolo.</p>	☉	☉	☉	☉	☉	☉	
27	<p>BikeLift® s otočným držákem Pro ještě větší úsporu místa lze kolo díky zařízení složit na stranu stěny. V zahradním domku Europa lze BikeLift® s otočným držákem namontovat pouze centrálně na zadní stěnu.</p>	☉	☉	☉	☉	☉	☉	
28	<p>Rampa přes práh Venkovní i vnitřní, pro pohodlné překročení prahu, možné pouze s hliníkovým podlahovým rámem a dvoukřídlými dveřmi. Nosnost max. 200 kg, délka: 135 cm (kromě Neo zahradního domku: 163,5 cm).</p>	☉	☉	☉	☉	☉	☉	
29	<p>Držák jízdních kol BikeMax Zahradní přístřešek Europa: výškově nastavitelný v 6 různých polohách, pro jízdní kola do velikosti 26 palců, s tloušťkou pneumatik max. 5 cm a hmotnosti max. 25 kg. Zahradní domky Neo, AvantGarde®, HighLine®, Panorama®, AvantGarde® ECO: s nastavením výšky do 8 různých pozic a vhodný pro jízdní kola až do 29". Integrované upínací očko pro zámek na kolo.</p>	☉	☉	☉	☉	☉	☉	
30	<p>Stojan na kola „BikeHolder“ Optimální uskladnění kol díky přestavitelným třmenovým svorkám. Základová deska je zavěšena do 2 regálových stojn*. Rychlá a jednoduchá fixace pneumatik kol; maximálně 3 kola na jeden BikeHolder.</p>	☉	☉	☉	☉	☉	☉	

*Podpěrné lišty nejsou součástí dodávky (Výjimka na domek Neo: nejsou potřeba žádné podpěrné lišty.)

**Upozornění: Zahradní domek Neo nemá na rozdíl od jiných zahradních domků žádné zvlnění, což v ilustraci nebylo bráno v potaz.



26 BikeLift® Standard




27 BikeLift® s otočným držákem



28 Rampa přes práh



29 Držák jízdních kol BikeMax



30 Stojan na kola „BikeHolder“

Technická data a podrobné informace naleznete na straně 106 – 116.




Konvenční řešení základů*



Betonový základ

Železobetonová základová deska na štěrkovém loži je optimálním, ale také nákladným řešením. U tohoto typu základu musí být zajištěno, aby se do něho nedostala žádná voda. Základová deska se schůdkem o rozměru 2 cm x 7 cm je ideálním řešením (nelze použít hliníkový podlahový rám ani podlahovou desku). Základovou desku se schůdkem lze také nahradit rovnou vylitou betonovou deskou.



Dostupné příslušenství v podobě **hliníkového podlahového rámu** usnadňuje vyrovnání případných nerovností v podkladu a také montáž těsnicí spáry. Hliníkový podlahový rám také umožňuje využití **hliníkové podlahové desky**, pod které se položí silné XPS desky z polystyrenu. Polystyrenové XPS desky nejsou součástí dodávky.

Betonový základ



Další možností, jak postavit zahradní domek na nerovném terénu, je bodový základ ve spojení s **hliníkovým podlahovým rámem**.

Betonové desky



Dlažební desky položené do štěrkového lože jsou dobrým a cenově výhodným řešením. Doporučujeme použít **hliníkové podlahové desky**.

Podlahový rám



S **hliníkovým podlahovým rámem** můžete také postavit a ukotvit domek na štěrkovém loži (podlahové kotvy jsou k dispozici jako příslušenství). **Hliníkové podlahové panely** (příslušenství) slouží jako funkční podlaha a jsou podloženy deskami z tvrdé pěny XPS (desky z tvrdé pěny XPS nejsou součástí dodávky).

*nezávazná doporučení pro všechny zahradní domky, skříň na nářadí a minigaráž.

Řešení Biohort SmartBase

Podrobné informace na SmartBase a SmartBase^{PLUS} naleznete na následujících stránkách 32-33. —————>

☉ Volitelné příslušenství

		Europa	AvantGarde®	AvantGarde® ECO	HighLine®	Panorama®	Neo	Skrňň na nářadí
	Hliníkový podlahový rám Dodává přístřešku potřebnou stabilitu i bez betonového základu.							
31	Pokud je podlahový rám položen přímo na štěrkový podklad (cca 10 cm štěrk, bez základů nebo desek), jsou pro upevnění k zemi nutné zemní kotvy. Ty jsou k dispozici jako příslušenství – počet kotev naleznete v technických údajích. Odolnost proti víchřici musí u tohoto řešení základů zajistit zákazník.	☉	☉	☉	☉	☉	☉	☉
	Hliníkové podlahové desky V závislosti na velikosti domu se kvalitní hliníková žebrová podlaha skládá z několika segmentů včetně spojovacích profilů. Pro přesné položení je potřebný hliníkový podlahový rám. Doporučujeme použít výplňovou vrstvu ze sypkého materiálu nebo desek z tuhé pěny XPS o tloušťce přibližně 2–3 cm (není součástí dodávky).							
32	V závislosti na velikosti domu se kvalitní hliníková žebrová podlaha skládá z několika segmentů včetně spojovacích profilů. Pro přesné položení je potřebný hliníkový podlahový rám. Doporučujeme použít výplňovou vrstvu ze sypkého materiálu nebo desek z tuhé pěny XPS o tloušťce přibližně 2–3 cm (není součástí dodávky).	☉	☉	☉	☉	☉	☉	☉
	SmartBase Perfektní podlaha pro pevný podklad (beton nebo zpevněné povrchy). Lze kompenzovat lehké nerovnosti povrchu až do 4 cm. Podrobnosti viz. strana 32.							
33	Perfektní podlaha pro pevný podklad (beton nebo zpevněné povrchy). Lze kompenzovat lehké nerovnosti povrchu až do 4 cm. Podrobnosti viz. strana 32.	☉	☉	☉	☉	☉	☉	☉
	SmartBase^{PLUS} Optimální řešení pro svahy a trávníky, patentovaný systém zemních kotev, do sklonu svahu až 15 cm. Podrobnosti viz strana 33.							
34	Optimální řešení pro svahy a trávníky, patentovaný systém zemních kotev, do sklonu svahu až 15 cm. Podrobnosti viz strana 33.	☉	☉	☉	☉	☉	☉	☉



31 Hliníkový podlahový rám



33 SmartBase
Podrobnosti naleznete na další straně.




32 Hliníkové podlahové desky



34 SmartBase^{PLUS}
Podrobnosti naleznete na další straně.





Bariéra proti dešťové vodě



Nastavení výšky pomocí nastavitelných nohou

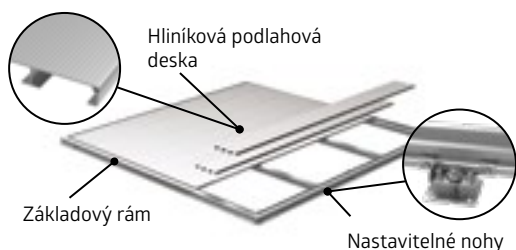


Nastavitelné nohy

SmartBase

Vhodné pro tvrdé povrchy

Základ SmartBase je ideálním řešením pro betonové nebo zpevněné plochy. Skládá se z vysoce kvalitní hliníkové desky, speciálního základového rámu a výškově nastavitelných nohou. Lze regulovat lehké nerovnosti povrchu až do 4 cm.




Přednosti

- Vyrovnání nerovností díky nastavitelným nohám
- V případě potřeby snadno odstranitelný
- Přesně pasující pro všechny Biohort zahradní domky, skříňě na nářadí a minigaráže
- Odolný proti bouři
- Zatížení max. 200 kg/m²

Standardní funkce:

- Hliníkové podlahové panely s žebrovaným povrchem
- Speciálně navržený základový rám
- Pozinkované nohy s nastavitelnou výškou
- Nohy s nastavitelnou výškou
- Zabudovaná vodní bariéra k ochraně proti vniknutí vody


Podlahový rám a podlahové desky již není potřeba!



Čas montáže: 1- 2 hodiny pro dva (záleží na zručnosti a velikosti). **Nářadí:** Vodováha, vrtačka, otevřený klíč SW13 a SW24.

1. Montáž rámu
2. Připojení nastavitelných nohou a zarovnání rámu
3. Upevnění nastavitelných nohou k základní desce
4. Připevnění hliníkových podlahových desek

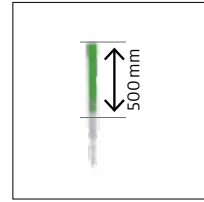
Technická data a podrobné informace naleznete na straně 106.

LET
20
ZÁRUKADOPRAVA
ZDARMANA POŽÁDÁNÍ
MONTÁŽNÍ SERVISCHYTRÁ
ÚSPORA

Bariéra proti dešťové vodě



Nastavení výšky pomocí zemních šroubů

Volitelné:
Sada pro zemní šrouby

SmartBase^{PLUS}

Optimální řešení pro svahy a travnaté povrchy

Na rozdíl od základu SmartBase, zahrnuje patentovaný systém SmartBase^{PLUS} zemní šrouby namísto nastavitelných nohou. Ty se šroubují přímo do země a dokážou vyrovnat sklony až 15 cm (pro větší výškové rozdíly jsou na přání k dispozici nástavce). K tomu by měla být půda kompaktní a bez velkých kamenů.



Přednosti

- Nízký výkop
- Štěrkový základ není nutný
- Vyrovnání nerovností díky zemním vrtům
- V případě potřeby snadno odstranitelný
- Přesně pasující pro všechny Biohort zahradní domky, skříně na nářadí a minigaráže
- Odolný proti bouři
- Zatížení max. 200 kg/m²

Standardní funkce:

- Hliníkové podlahové panely s žebrovaným povrchem
- Speciálně navržený základový rám
- Pozinkované zemní šrouby
- Nastavitelné montážní desky
- Včetně ručního šroubováku
- Zabudovaná vodní bariéra k ochraně proti vniknutí vody

Podlahový rám a podlahové desky již není potřeba!



Čas montáže: 2–4 hodiny pro dva (záleží na zručnosti a velikosti). **Nářadí:** vrtací kladivo, vrták Ø 40 x 570 mm, vodováha, vrtačka, otevřený klíč SW13 a SW24, lopata.

1. Příprava staveniště a zavrtání zemních vrtů
2. Připevnění a vyrovnání montážních desek
3. Umístění a připojení rámu
4. Připevnění hliníkových podlahových desek

Technická data a podrobné informace naleznete na straně 106.

BIOHORT – DO EXTERIÉRU, NAVŽDY.





Biohort

Pro lepší
organizaci,
do exteriéru.



36 Skříň na nářadí



38 Romeo®
Skříň na terasu



40 Skříňka
na terasu Julia®



42 WoodStock®




Skříň na nářadí vel. 190, tmavě šedá metalíza
(hliníkový podlahový rám, hliníková podlahová desky jako příslušenství)

Skříň na nářadí

Velkorysý úložný prostor pro zahradní náčiní

Univerzální venkovní skříňka pro venkovní použití

V zahradě, na terase, v garáži nebo na balkóně, chrání a udržuje pořádek, aniž by omezovala Váš životní prostor. Se skříní na nářadí Biohort můžete uklidit své zahradní náčiní, nářadí, dětské hračky aj. a ochránit je před deštěm nebo krádeží. Harmonicky zapadá do svého umístění díky sedmi různým velikostem a elegantnímu designu.



1 Skříň na nářadí vel. 90, šedý křemen metalíza s hliníkovým podlahovým rámem a hliníkovou podlahovou
(více v příslušenství str. 31)



Přednosti

Bezpečnost:

- Uzamykání cylindrickým zámekem s T-rukojetí
- Nehořlavý
- Vysoké zatížení sněhem do 150 kg/m²
- Odolný proti bouřím 150 km/h, síla větru 12

Funkčnost:

- Neviditelné, integrované větrání

Standardní funkce:

- Dvoukřídlé dveře (od velikosti 150)
- Integrovaný pořádkový systém na vnitřní straně dveřního křídla (vč. 6 háčků)
- Držák zahradního náčiní (4 kusy)
- Regálové police a regálové stojny (po 2 kusech)
- Háček pro zajištění otevřených dveří



Stříbrná
metalíza



Šedý křemen
metalíza



Tmavě šedá
metalíza

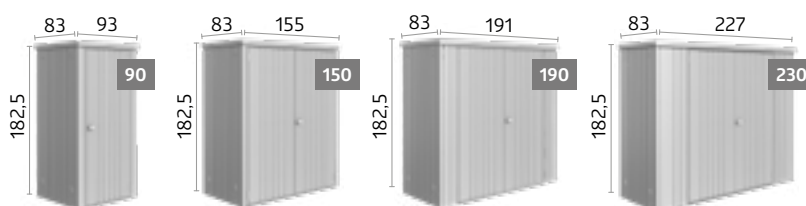
★ Volitelné příslušenství

najdete na stránkách 24–33.

Velikosti (cm)


Otevření dveří:

Velikost 90: 65 x 170 cm (š x v), velikost 150 – 230: 135 x 170 cm (š x v)



Otevření dveří:

135 x 170 cm (š x v)



Technická data a podrobné informace naleznete na straně 113.



Skříňka na terasu Romeo® vel. M, šedý křemen metalíza
(příslušenství pro set jízdních kol)

Romeo® Skříň na terasu

Velkorysý úložný prostor pro balkonové náčiní

Prostorná skříňka na terase

Skříňka na terasu Romeo® nabízí praktický úložný prostor na balkoně a terase. Dvojitě dveře umožňují pohodlný přístup k venkovním předmětům. Standardně je vybaven dvojitým zamykáním, plynovou pružinou pro šetrné zavírání, policemi a organizačním systémem na vnitřní straně dveří.





Přednosti

Bezpečnost:

- Uzamykání cylindrickým zámekem s T-rukojetí
- Odolný vůči dešti

Funkčnost:

- Dveře s plynovou pružinou
- Neviditelné, integrované větrání

Standardní funkce:

- Police (2 ks.) a nosné lišty (3 ks.)
- Organizér na vnitřní straně dveřního křídla (vč. 6 háčků)



Stříbrná
metalíza



Šedý křemen
metalíza



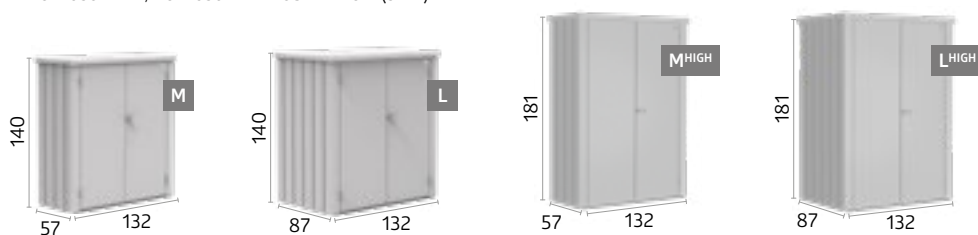
Tmavě šedá
metalíza

Velikosti (cm)

Otevření dveří:

Velikost M, Velikost L: 103 x 131 cm (š x v)

Velikost M^{HIGH}, Velikost L^{HIGH}: 103 x 171 cm (š x v)



★ Volitelné příslušenství



Police (2 kusy)

2 regálové police z pozinkovaného ocelového plechu dodatečně regálové police jakož i regálové stojny jsou dostupné jako příslušenství.

Technická data a podrobné informace naleznete na straně 114.



Skříňka na terasu Julia® vel. M^{HIGH}, šedý křemen metalíza
(příslušenství pro set jízdních kol)


NOVÉ

Skříňka na terasu Julia®

Efektivní úložný prostor pro balkonové náčiní

Kompaktní skříňka na terasu pro malé venkovní prostory

Kde je Romeo, tam je i Julia® – naše skříňky na terasu se vyvíjejí podle požadavků moderních venkovních prostor. Díky čtyřem novým velikostem a jednokřídlým dvířkům se skříňka na terasu Julia® přizpůsobí různým požadavkům na prostor a vytvoří strukturovanou organizaci na balkonech a terasách. Stejně jako Romeo® i Julia® zaujme dvojitým zamykáním, plynovými pružinami pro měkké zavírání a standardně dodávanými policemi.



Přednosti

Bezpečnost:

- Uzamykání cylindrickým zámekem s T-rukojetí
- Odolný vůči dešti

Funkčnost:

- Pohodlné otevírání dveří s tlakovou plynovou pružinou
- Neviditelné, integrované větrání

Standardní funkce

- Jedna police
- Organizér na vnitřní straně dveřního křídla (vč. 6 háčků)



Stříbrná
metalíza



Šedý křemen
metalíza



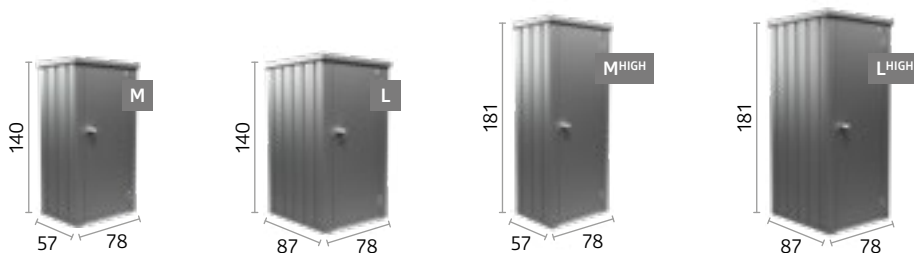
Tmavě šedá
metalíza

Velikosti (cm)

Otevření dveří:

Velikost M, Velikost L: 51 x 131 cm (š x v), panty dveří vpravo

Velikost M^{HIGH}, Velikost L^{HIGH}: 51 x 171 cm (š x v), panty dveří vpravo




★ Volitelné příslušenství



Police v největší velikosti (1 kus)

Pozinkovaná police pro skladování po celé ploše.



Sada polic (2 ks)

Pozinkované ocelové police.

Technická data a podrobné informace naleznete na straně 114.



WoodStock® vel. 150, tmavě šedá metalíza
(hliníkový podlahový rám, hliníková podlahová desky jako příslušenství)

WoodStock®

Ochrana dřeva, nářadí a další

Přístřešek pro suché a bezpečné venkovní skladování

WoodStock je všestranné řešení pro skladování ve venkovních prostorách. Je vhodný pro suché skladování palivového dřeva – i ve dvou řadách. Díky volitelné zadní stěně a dvojitým dveřím ji lze použít také jako kompaktní skříňku na vybavení. Integrovaný dešťový žlab v přední části zajišťuje kontrolovaný odtok vody.



Integrovaný okapový žlab na přední straně.



Přednosti

- Stabilita díky masivnímu hliníkovému rámu
- K dispozici je široká škála příslušenství

Bezpečnost:

- Integrovaný okapový žlab na přední straně
- Univerzálně použitelné také pro zahradní nářadí
- Odolný proti bouřím 150 km/h, síla větru 12

Funkčnost:

- Šrouby a hmoždinky pro ukotvení



Stříbrná
metalíza



Šedý křemen
metalíza



Tmavě šedá
metalíza

Velikosti (cm)

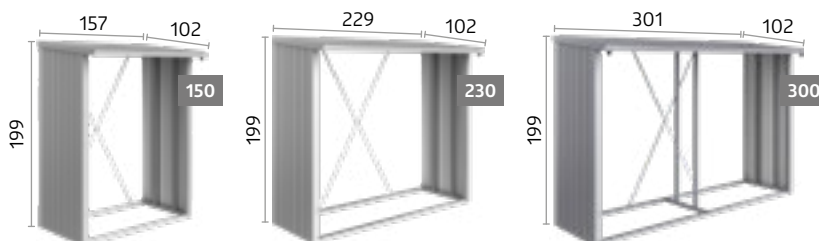
Objem:

Velikost 150: 2,1m³

Velikost 230: 3,1m³

Velikost 300: 4 m³

Možnost skladování palivového dřeva ve dvou řadách
(maximální délka polen: 35 cm)



★ Volitelné příslušenství



Hliníkové podlahové desky

Vysoce kvalitní podlaha z hliníkového žebrovaného plechu, chrání skladované dřevo a nářadí před vlhkostí od země.



Dveřní set

(vhodné pro velikost 150 a 230)

Dvoukřídlé dveře s rukojetí ve tvaru T a cylindrickou vložkou a organizérem na vnitřní straně dveří, dveřní otvor: 135 x 171 cm (š x v).



Zadní stěna

Ze žárově pozinkovaného ocelového plechu opatřeného polyamidovým vypalovacím lakem.

Technická data a podrobné informace naleznete na straně 113.





Biohort

Více úložného
prostoru,
do exteriéru.



46 FreizeitBox



48 StyleBox®



50 LoungeBox®



52 StoreMax®



54 HighBoard



LeisureTime Box vel. 130, tmavě šedá metalíza
se závěsným košem a sítkou na odkládání víka

FreizeitBox

Stylový & odolný

Perfektní venkovní úložný box

Slouží pro uskladnění všech předmětů, pro které jste dosud nenašli vhodné místo. Ideální k uložení sedáků, lehátek, skládacích židlí, hraček, sportovních a kempingových doplňků. 5 velikostí, 5 barev – pro všechny nároky. Trvalé řešení díky prvotřídním materiálům.





Přednosti

Bezpečnost:

- Uzamykání cylindrickým zámekem s T-rukojetí
- Odolný vůči dešti

Funkčnost:

- Pohodlné otevírání dveří s tlakovou plynovou pružinou
- Neviditelné, integrované větrání




Stříbrná
metalíza



Šedý křemen
metalíza



Tmavě šedá
metalíza



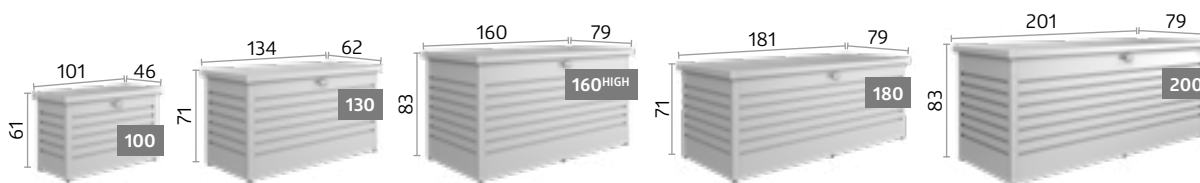
Bílá



Bronzová
metalíza

Velikosti (cm)

Tip: Také ideální jako box na balíky!



★ Volitelné příslušenství



Závěsný koš

Koš z černé polyesterové tkaniny nabízí dodatečný prostor pro úschovu a pokládá se jednoduše na rám.

Zatížení do 10 kg.



Paket-Box kit

Nerezový visací zámek s číselnou kombinací a bezpečnostní kabel z nerezové oceli.



Síť na víko

Malé předměty lze snadno připevnit na vnitřní stranu víka.

V boxu FreizeitBox 180 lze upevnit dvě sítě vedle sebe.



Technická data a podrobné informace naleznete na straně 114.




StyleBox® vel. 170, šedý křemen metaliza
se závěsným košem a sítčkou na odkládání víka

StyleBox®

Pro více životního stylu

Skladování jako designový prvek

Díky elegantnímu povrchu a dokonalému řemeslnému zpracování se venkovní box prezentuje jako vysoce kvalitní a stylový. Inovativní zásuvný systém umožňuje rychlou a snadnou montáž. Ať už na terase, balkónu nebo na zahradě – design se perfektně hodí do každého prostředí.





Přednosti

Bezpečnost:

- Uzamykatelné pomocí visacího zámku (zámek není součástí dodávky)
- Odolný vůči dešti

Funkčnost:

- Pohodlné otevírání dveří s tlakovou plynovou pružinou
- Praktický zaklapávací zámek
- Rychlá montáž díky inovativnímu zásuvnému systému
- Neviditelné, integrované větrání

Standardní funkce:

- Čtyři výškově nastavitelné nožičky pro vyrovnání nerovných podlah



Stříbrná
metalíza

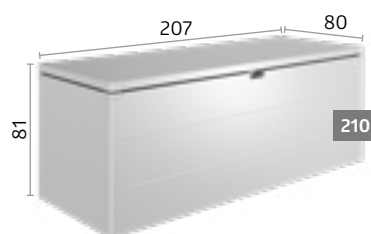
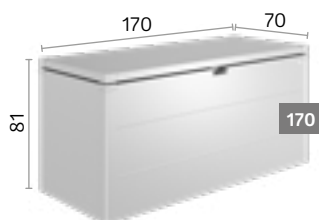
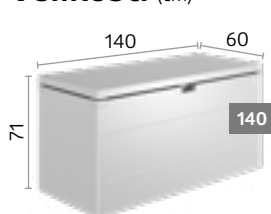


Šedý křemen
metalíza



Tmavě šedá
metalíza

Velikosti (cm)



★ Volitelné příslušenství




Závěsný koš

Koš z černé polyesterové tkaniny nabízí dodatečný prostor pro úschovu a pokládá se jednoduše na rám. Zatížení do 10 kg.



Kolečka

2 pogumované, pevné kolečka jsou namontované na stranu k umožnění pohybu boxu. 2 kusy v balení.



Sít na víko

Pro uložení malých dílů. Může být jednoduše připevněna na vnitřní stranu víka.

Technická data a podrobné informace naleznete na straně 114.



LoungeBox® vel. 160, tmavě šedá metalíza

LoungeBox®

Stylová elegance

Designový box pro náročné

LoungeBox® poskytuje úložný prostor pro potahy a polštáře odolný proti povětrnostním vlivům. Obsah je spolehlivě chráněn otočným cylindrickým zámekem. Díky plynové pružině se víko otevírá bez námahy a zůstává bezpečně otevřené. Díky speciálním závěsům lze skříňku umístit přímo ke stěně. Hladký povrch a skryté spojovací prvky dodávají skříňce čistý a moderní vzhled.



Víko může být také lehce otevíratelné, v případě umístění u zdi



Přednosti

- Víko z hliníku
- Plochy bez šroubů a nýtů

Bezpečnost:

- Otočný zámek s cylindrickou vložkou
- Odolný vůči dešti

Funkčnost:

- Pohodlné otevírání dveří s tlakovou plynovou pružinou
- Víko může být také lehce otevíratelné, v případě umístění u zdi
- Neviditelné, integrované větrání



Stříbrná
metalíza

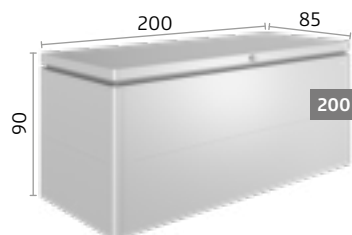
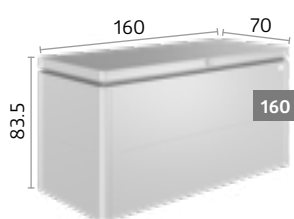


Šedý křemen
metalíza



Tmavě šedá
metalíza

Velikosti (cm)



★ Volitelné příslušenství



Závěsný koš

Koš z černé polyesterové tkaniny nabízí dodatečný prostor pro úschovu a pokládá se jednoduše na rám.

Zatížení do 10 kg.



Síť na víko

Pro uložení malých dílů. Může být jednoduše připevněna na vnitřní stranu víka.

Technická data a podrobné informace naleznete na straně 114.



StoreMax® vel. 190, stříbrná metalíza

StoreMax®

Design venku, prostor uvnitř

Nejlepší na organizaci

Zahrada je oázou pohody – tedy pokud je uklizená. Proto StoreMax® nabízí maximální úložný prostor na malém prostoru, který lze rozdělit pomocí polic a regálových prvků. Ať už jako garáž pro vaši sekačku, zahradní box na nářadí nebo úložný prostor pro polštáře a podsedy, za dvoudílným otevíracím systémem najdete místo na všechno!



Horní roletu lze otevřít samostatně.
Pro úplné otevření StoreMax® se přední roleta posouvá dozadu.



Přednosti

- Víko z hliníku

Bezpečnost:

- Uzamykání cylindrickým zámekem s T-rukojetí
- Odolný vůči dešti

Funkčnost:

- Snadné ovládání s podporou pružiny

Standardní funkce:

- Držák na nářadí na vnitřní straně boční stěny



Stříbrná
metalíza

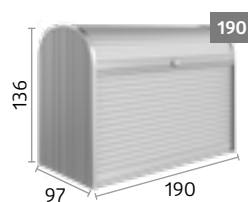
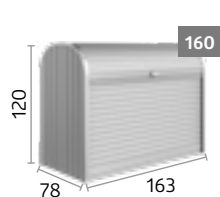
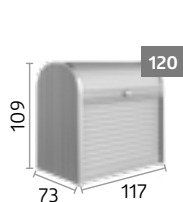


Šedý křemen
metalíza



Tmavě šedá
metalíza

Velikosti (cm)



★ Volitelné příslušenství



Sada rohových regálů

(vhodné pro velikost 120 a 160)

2 police (trojúhelníkový tvar) s držákem regálu, 5 výškově nastavitelných pozic, montáž bez nářadí, dodatečně jednoduše montovatelná, volitelně umístitelná vlevo nebo vpravo.



Regálová sada

(vhodné pro velikost 190)

2 regálové police (72 x 24,5 cm) a 2 regálové stojny.



Dvojitá podlážka

(vhodné pro velikost 160 a 190)

Dvoudílné police z pozinkované oceli s podpěrnými lištami, unesou zatížení cca 100 kg. Lze použít i jako dvoudílné police, výškově nastavitelné v 5 různých polohách, snadná dodatečná montáž.

Technická data a podrobné informace naleznete na straně 115.



HighBoard vel. 160, šedý křemen metalíza
(s držákem na nářadí a dvojitou podlážkou jako příslušenství)

HighBoard

Zvýraznění na terase

Multitalent pro skladování

Možnosti využití HighBoard jsou díky předním dveřím a hornímu víku mnohostranné: ať již jako ukládací prostor pro polštáře a zahradní nářadí nebo jako ideální doplněk Vaší venkovní kuchyně – vše je ochráněno před nepříznivým počasím a řádně uloženo. Ušlechtilý vzhled byl navržen průmyslovými designéry a je zaručeně klenotem Vaší terasy.





Přednosti

- Plochy bez šroubů a nýtů

Bezpečnost:

- Otočný zámek s cylindrickou vložkou
- Odolný vůči dešti

Funkčnost:

- Pohodlné otevírání dveří s tlakovou plynovou pružinou
- Víko může být také lehce otevíratelné, v případě umístění u zdi
- Neviditelné, integrované větrání

Standardní funkce:

- Otvírač víka popelnice (3 ks.)



Stříbrná
metalíza



Šedý křemen
metalíza

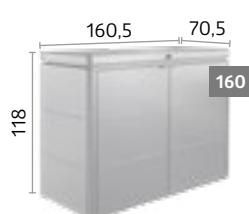


Tmavě šedá
metalíza

Velikosti (cm)

Otevíření dveří:

Velikost 160: 140 x 100 cm (š x v)
velikost 200: 167 x 110 cm (š x v)



★ Volitelné příslušenství



Závěsný koš

Koš z černé polyesterové tkaniny nabízí dodatečný prostor pro úschovu a pokládá se jednoduše na rám. Zatížení do 10 kg.



Držák na nářadí

Pro montáž na vnitřní stranu dveřního křídla. Max. Jsou možné 2 držáky nástrojů na dveřní panel.



Dvojitá podlážka


Stříbrná metalíza, nastavení výšky v 9 pozicích. Snadná instalace a univerzální přizpůsobení (např. jako souvislá police nebo jako 2 police). Zatížení do 50 kg.



Síť na víko

Pro uložení malých dílů. Může být jednoduše připevněna na vnitřní stranu víka.

Technická data a podrobné informace naleznete na straně 115.





Biohort

Pro bezpečné
skladování,
do exteriéru.



58 MiniGaráž



60 StoreMax®



62 HighBoard

Tip:

Zahradní domky Biohort nabízejí také dostatek prostoru pro bezpečné uložení kol. Podrobnosti viz strana 10.



MiniGarage size L, stříbrná metalíza
(se sadou polic, kolejničím na kola, hliníkovým podlahovým rámem a podlahovými panely jako příslušenstvím)

Nyní také
k dispozici v šedé
metalické barvě.

MiniGarage

Malá, ale velmi užitečná

Bezpečná garáž pro jízdní kola s praktickými detaily

Minigaráž je ideální na úschovu až 2 jízdních kol nebo zahradního náčiní a zahradního nábytku. Inteligentní kolejničový systém (volitelný) usnadňuje vkládání kol: Umístěte přední kolo do vodicí lišty, zatlačte jej dozadu se sedlem jízdního kola, dokud nebude přední kolo ve svérce, hotovo! Sada polic je ideální pro uložení dalšího cyklistického příslušenství.



1 MiniGarage size L, stříbrná metalíza
(hliníkový podlahový rám, hliníková
podlahová desky jako příslušenství)



Přednosti

Bezpečnost:

- Odolný vůči dešti
- Uzamykání cylindrickým zámekem s T-rukojetí

Funkčnost:

- Dveře s plynovou pružinou
- Neviditelné, integrované větrání

Standardní funkce:

- Organizér na vnitřní straně dveřního křídla (vč. 6 háčků)



Stříbrná metalíza



Šedý křemen metalíza



Tmavě šedá metalíza

Velikosti (cm)

Otevření dveří:

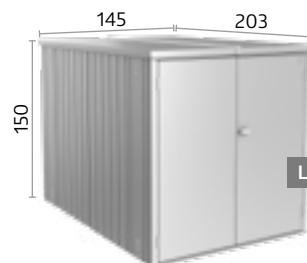
125 x 137 cm (š x v)

Vnitřní strana:

140 x 195 x 143 cm (š x d x v)

Kapacita pro uložení:

Pojme 2 jízdní kola pro dospělé (zkontrolujte si rozměry jízdního kola; více informací naleznete na adrese www.biohort.com)



★ Volitelné příslušenství



Bike kolejnice

Panel je namontován na zadní stěně. Vodicí lišta se zahákne v požadované výšce, umožňuje snadné vyjmutí a uložení kol.

Max. možné 2 závěsné kolejnice na kola. Max. šířka pneumatiky: 70 mm, max. délka kola: 1,92 m.



Regálová sada

2 regálové police (77 x 26,8 cm) a 2 regálové stojny.



Elektrický montážní panel

Skryté vedení kabelů a snadná montáž spínačů a zásuvek (elektrické vybavení na fotografii není součástí dodávky).

Obsahuje 2 nosné lišty.



Řešení základů

Hliníkový podlahový rám / Hliníkové podlahové desky

SmartBase / SmartBase^{PLUS}

Podrobnosti viz strana 30 – 33.

Technická data a podrobné informace naleznete na straně 115.



StoreMax® vel. 190, stříbrná metalíza

StoreMax®

Roleta nahoru, kolo ven

Udělejte něco pro svoji postavu

Přímo před vaším domem, ihned připraveno: dešti odolná garáž na kola StoreMax® s Bike-Holder nabízí maximum úložného prostoru, aniž by sama potřebovala mnoho místa – ideální rozměry až pro 2 jízdní kola. Velmi hladce posuvná roleta Vám pomůže šetřit Vaší energii pro jízdu na kole a ochrání Vaše kolo díky robustnímu cylindrickému zámku.



Horní roletu lze otevřít samostatně.
Pro úplné otevření StoreMax® se přední roleta posouvá dozadu.



Přednosti

- Víko z hliníku

Bezpečnost:

- Uzamykání cylindrickým zámekem s T-rukojetí
- Odolný vůči dešti

Funkčnost:

- Snadné ovládání s podporou pružiny

Standardní funkce:

- Držák na nářadí na vnitřní straně boční stěny



Stříbrná metalíza



Šedý křemen metalíza



Tmavě šedá metalíza

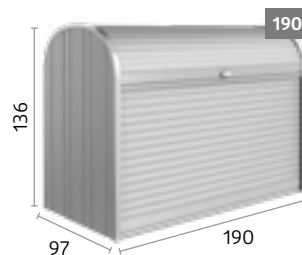
Velikosti (cm)

Vnitřní strana:

188 x 86 cm (š x v)

Kapacita pro uložení:

Pojme 2 jízdní kola pro dospělé (zkontrolujte si rozměry jízdního kola; více informací naleznete na adrese www.biohort.com)



★ Volitelné příslušenství



Set držáku jízdních kol

Základní desku včetně nastavitelných upínacích pák lze zaháknout do 2 podpěrných policových lišt (jsou součástí dodávky) a poskytuje optimální úložný prostor pro 2 jízdní kola.

Technická data a podrobné informace naleznete na straně 115.




HighBoard vel. 200, stříbrná metalíza s mezipodlážkou
(s držákem BikeHolder a elektrickým montážním panelem jako příslušenstvím)

HighBoard

Prostor pro vaše kolo

Uložte svou cennost bezpečně

Cyklistika udržuje lidi v kondici – HighBoard pro Vaše kolo: je absolutně voděodolný, s integrovanou ventilací, speciálními držáky kol, robustní cylindrický zámek chrání proti krádeži. Díky dodatečně otevíracímu víku jednoduše zaparkujete až dvě kola. Ve výletu na kole Vám již nic nestojí v cestě.



→ Víko může být také lehce otevíratelné, v případě umístění u zdi



Přednosti

- Plochy bez šroubů a nýtů

Bezpečnost:

- Odolný vůči dešti
- Uzamykání cylindrickým zámekem s T-rukojetí

Funkčnost:

- Pohodlné otevírání dveří s tlakovou plynovou pružinou
- Víko může být také lehce otevíratelné, v případě umístění u zdi
- Neviditelné, integrované větrání

Standardní funkce:

- Otvírač víka popelnice (3 ks.)



Stříbrná metalíza



Šedý křemen metalíza



Tmavě šedá metalíza

Velikosti (cm)

Otevření dveří:

167 x 110 cm (š x v)

Vnitřní strana:

195 x 76 x 120 cm (š x d x v)

Kapacita pro uložení:

Pojme 2 jízdní kola pro dospělé (zkontrolujte si rozměry jízdního kola; více informací naleznete na adrese www.biohort.com)



★ Volitelné příslušenství



Stojan na kola „BikeHolder“

Základová deska včetně nastavitelných třmenových svorek je zavěšena na boční stěně a umožňuje optimální uložení 2 kol.



Držák na nářadí

Pro montáž na vnitřní stranu dveřního křídla. Max. Jsou možné 2 držáky nástrojů na dveřní panel.



Elektrický montážní panel

Skryté vedení kabelů a snadná montáž spínačů a zásuvek (elektrické vybavení na fotografii není součástí dodávky).



Síť na víko

Pro uložení malých dílů. Může být jednoduše připevněna na vnitřní stranu víka.

Technická data a podrobné informace naleznete na straně 115.





Biohort

Pro více stylu,
do exteriéru.



66 Alex®



68 Alex® Duo



70 StoreMax®



72 HighBoard



Alex®, šedý křemen metalíza

Alex®

Modulární box na popelnice

Moderní design, chytré detaily

Systém košů Alex® umožňuje seřadit libovolný počet boxů, což je ideální pro organizaci systémů třídění odpadu. Popelnici lze snadno vyklopit, příchytka ji zafixuje v nakloněné poloze a usnadní plnění. Moderní design výrazně zvýrazní váš venkovní prostor.



2 kombinace Alex® boxu na popelnice, Šedý křemen metalíza



Funkční podlaha pro polohování koleček



Přednosti

- Díky modulárnímu systému lze dle potřeby rozšířit
- Integrované větrání

Bezpečnost:

- Otočný zámek s cylindrickou vložkou

Standardní funkce:

- Západka pro vyklápění popelnice
- Funkční podlaha pro polohování kol
- Organizér na vnitřní straně dveřního křídla (vč. 3 háčků)



Stříbrná metalíza



Šedý křemen metalíza



Tmavě šedá metalíza

Velikosti (cm)

Otevření dveří:

65 x 118 cm (š x v)

K dispozici s levým závěsem dveří

Kapacita pro uložení odpadků:

120 L popelnice nebo 240 L popelnice




★ Volitelné příslušenství



Spojovací díl

Zakrývá mezeru vpředu a vzadu mezi dvěma boxy na popelnici.



Shodná cylindrická vložka

Možnost odemknutí více boxů jen jedním klíčem.



Regálové police / Regálové stojny (2 ks.)

Žárově pozinkované ocelové police (72 x 24,5 cm) je zavěšená na nosných lištách.

Max. možnost 4 police na box s odpadkovým košem.

Technická data a podrobné informace naleznete na straně 115.



LET
20
ZÁRUKA



DOPRAVA
ZDARMA



NAPOŽÁDÁNÍ
MONTÁŽNÍ SERVIS



Alex® Duo, šedý křemen metalíza
(s podlahovým setem jako příslušenství)

Alex® Duo

Modulární Box na popelnice

Design splňuje praktičnost

Nic nekazí obraz dokonalé přední zahrady víc než box na popelnice. Díky Biohortu, mohou být hladce ukryty do moderního boxu.

Alex® Duo nabízí ideální řešení pro třídění odpadu, podporuje organizaci a zlepšuje celkový vzhled vašeho venkovního prostoru.



Alex® Duo Dvojitý box na popelnice, Šedý křemen metalíza

Západka pro vyklápění popelnice



Přednosti

- Integrované větrání

Bezpečnost:

- Uzamykání cylindrickým zámekem s T-rukojetí
- Odolný vůči dešti

Standardní funkce:

- Dveře s plynovou pružinou
- Západka pro vyklápění popelnice
- Připojené kolejničky pro umístění kol popelnice
- Organizér na vnitřní straně dveřního křídla (vč. 6 háčků)



Stříbrná metalíza



Šedý křemen metalíza



Tmavě šedá metalíza

Velikosti (cm)

Otevření dveří:

129 x 118 cm (š x v)

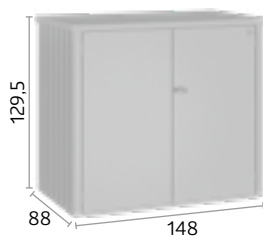
Kapacita pro uložení:

1 x 120 L popelnice

1 x 240 L popelnice

2 x 120 L popelnice

2 x 240 L popelnice



★ Volitelné příslušenství



Podlahová sada

Podlahový set zahrnuje hliníkový podlahový rám, hliníkové podlahové desky a prahovou rampu.

Hliníkové podlahové panely (příslušenství) slouží jako funkční podlaha a jsou podloženy deskami z tvrdé pěny XPS (desky z tvrdé pěny XPS nejsou součástí dodávky).



Regálové police / Regálové stojny (2 ks.)

Policové koše jsou zavěšeny ve 2 nosných kolejničkách.

Technická data a podrobné informace naleznete na straně 116.



StoreMax® vel. 190, stříbrná metalíza

StoreMax®

Designové víko pro box na popelnice

Elegantní a funkční

Za snadno posuvné rolety lze schovat až tři odpadkové koše o objemu 240 L. Dvoudílný systém otevírání umožňuje pohodlné plnění skrytých zásobníků pomocí samostatně přístupné horní rolety a snadné vyjmutí pro vyprázdnění díky možnosti úplného otevření jednotky.



Horní roletu lze otevřít samostatně.
Pro úplné otevření StoreMax® se přední roleta posouvá dozadu.



Přednosti

- Víko z hliníku

Bezpečnost:

- Uzamykání cylindrickým zámekem s T-rukojetí
- Odolný vůči dešti

Funkčnost:

- Snadné ovládání s podporou pružiny

Standardní funkce:

- Držák na nářadí na vnitřní straně boční stěny



Stříbrná metalíza



Šedý křemen metalíza



Tmavě šedá metalíza


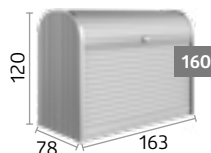

Velikosti (cm)

Kapacita pro uložení:

Velikost 120: 2 x 120 L popelnice

Velikost 160: 3 x 120 L popelnice nebo 2 x 240 L popelnice

Velikost 190: 3 x 120 L popelnice nebo 3 x 240 L popelnice



★ Volitelné příslušenství



Sada rohových regálů

(vhodné pro velikost 120 a 160)

2 police (trojúhelníkový tvar) s držákem regálu, 5-tinásobně výškově nastavitelná, montáž bez nářadí, dodatečně jednoduše montovatelná, volitelně umístitelná vlevo nebo vpravo.

Technická data a podrobné informace naleznete na straně 115.



HighBoard vel. 200, tmavě šedá metalíza
(s držákem náradí jako příslušenstvím)

HighBoard

Něco pěkného do předzahrádky

I nevzhledné může být krásně uložené

Na popelnice není hezký pohled – pokud je neschováte za hezký obal. Výhodou HighBoard je shora otevíratelné hliníkové víko a prostorné křídlové dveře pro snadnější plnění i vyprazdňování popelnic. Robustní cylindrový zámek zabraňuje ukládání cizího odpadu.





Přednosti

- Plochy bez šroubů a nýtů

Bezpečnost:

- Otočný zámek s cylindrickou vložkou
- Odolný vůči dešti

Funkčnost:

- Pohodlné otevírání dveří s tlakovou plynovou pružinou
- Víko může být také lehce otevíratelné, v případě umístění u zdi
- Neviditelné, integrované větrání

Standardní funkce:

- Otvírač víka popelnice (3 ks.)



Stříbrná metalíza



Šedý křemen metalíza



Tmavě šedá metalíza

Velikosti (cm)

Otevření dveří:

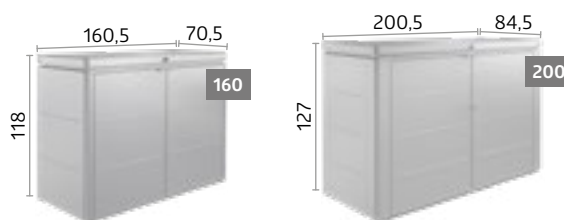
Velikost 160: 140 x 100 cm (š x v)

Velikost 200: 167 x 110 cm (š x v)

Kapacita pro uložení:

Velikost 160: 3 x 120 L popelnice

Velikost 200: 3 x 120 L popelnice nebo 3 x 240 L popelnice



★ Volitelné příslušenství



Držák na nářadí

Pro montáž na vnitřní stranu dveřního křídla. Max. Jsou možné 2 držáky nástrojů na dveřní panel.



Držák na pytle na odpadky

Držák na pytle na odpadky umožňuje přehledné a diskrétní uložení – ideální pro sběr zálohovaných lahví nebo plechovek. Na desku HighBoard lze vedle sebe zavěsit až tři pytle na odpadky a bezpečně je upevnit.

Technická data a podrobné informace naleznete na straně 115.





Biohort

Pro větší pohodlí, na zahradě.



76 Pergola



80 CasaNova®



82 Zástěna na ochranu soukromí



Pergola 4x3, tmavě šedá metalíza
(žaluziová boční stěna jako příslušenství)

Pergola

Stinný a otevřený prostor

Pro unikátní momenty na Vaši zahradě

Vysoká kvalita. Moderní. Pohodlí za každého počasí díky inovativní sendvičové konstrukci, která výrazně snižuje hladinu hluku a vyzařování teploty ze střechy. Rozšiřitelné příslušenství, jako je LED osvětlení, sluneční clona nebo skleněná posuvná stěna, poskytuje větší pohodlí a proměňuje pergolu ve všestranné venkovní útočiště.



Lamelový systém

Sendvičová konstrukce s EPS jádrem.





reddot design award

Přednosti

Funkčnost:

- 130° nastavitelné lamely poskytující stín
- Integrovaná dešťová drenáž ve sloupku
- Signifikantní snížení hluku
- Příslušenství může být lehce dovybavitelné
- Méně tepelného záření díky sofistikovanému designu a sendvičové konstrukci lamel

Standardní funkce:

- Manuálně nastavitelné lamely
- Příprava pro LED osvětlení (drážka s krytkou)

Informace o nadaci na adrese:

www.biohort.com/zakladna

Samostatná brožura o produktu je k dispozici na adrese

www.biohort.com/slozka-pergola nebo u svého dodavatele Biohort.

★ Volitelné příslušenství

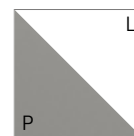
najdetena stránkách 78–79.



Šedý křemen metalíza



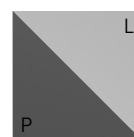
Šedý křemen metalíza /
Stříbrná metalíza



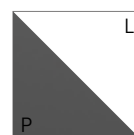
Šedý křemen metalíza



Tmavě šedá metalíza



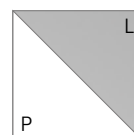
Tmavě šedá metalíza /
Stříbrná metalíza



Tmavě šedá metalíza



Bílá



Bílá / stříbrná
metalíza

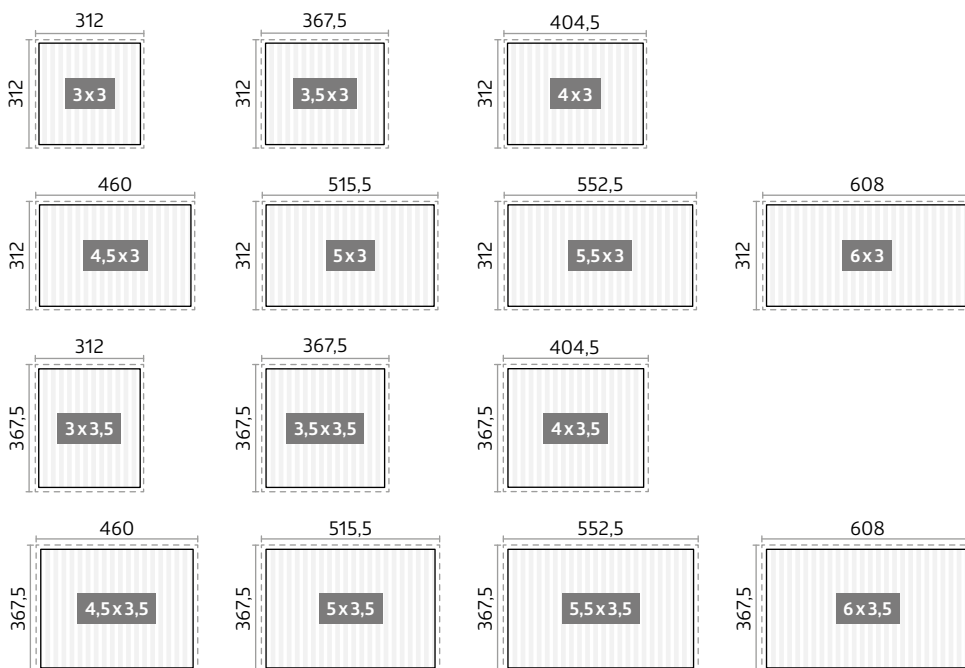
L: Barvy lamel

P: Barva pergoly

Velikosti (cm)

Tečkované čáry označují stopy.

Výška: 264 cm



Technická data a podrobné informace naleznete na straně 117–119.

*Vezměte prosím na vědomí dodací podmínky pro velké produkty v jednotlivých zemích. Upozornění! Doručení je možné pouze na adresu, kde je k dispozici vysokozdvíhací vozík pro vykládku. Doručení koncovému zákazníkovi na danou adresu bude ověřeno a bude účtován příplatek.

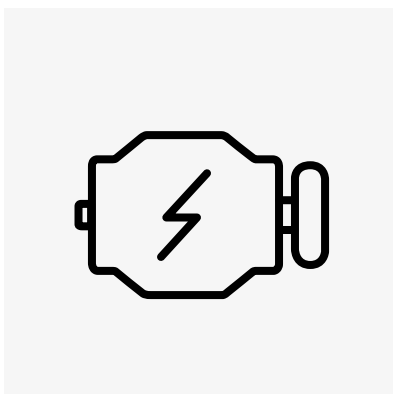
✔ Standardní výbava

★ Volitelné příslušenství

		Pergola
01	Manuálně nastavitelné lamely	✔
	Elektrický pohon pro nastavení střešních lamel	
02	Příprava zástrčky nízkého napětí (zapojení bez potřeby elektrikáře). Ovládací sadu je třeba objednat zvlášť. Na jednu pergolu je nutná jedna ovládací sada (04).	★
03	Příprava pro LED osvětlení (drážka s krytkou)	✔
	Ovládací sada EU / CH / UK (včetně dálkového ovládání)	
04	Díky řídicímu systému vyvinutému speciálně pro Biohort, spolu s dálkovým ovládáním, napájecím zdrojem (max. 320 W) a prodlužovacím kabelem lze kdykoli pohodlně dovybavit elektrický pohon, sluneční clony a/nebo stmívatelné LED osvětlení.	★
	LED osvětlení	
05	Čtyřstranné plynulé stmívatelné osvětlení (3000 K a 900 lm/m). Příprava zástrčky nízkého napětí (zapojení bez potřeby elektrikáře). Ovládací sadu je třeba objednat zvlášť. Na jednu pergolu je nutná jedna ovládací sada (04).	★
	Motorizovaná sluneční clona	
06	Řídicí jednotka je připravena až pro tři elektrické žaluzie a lze ji také dodatečně namontovat na stávající systémy. Ovládací sadu je třeba objednat zvlášť. Na jednu pergolu je nutná jedna ovládací sada (04).	★
	Ruční sluneční clona	
07	Sluneční clonění se zipem. Při ručním ovládní není možná instalace na straně s klikou.	★
	Dělená boční stěna s koncovou lištou	
08	Manuálně nastavitelné. U manuálního ovládní střešní žaluzie není instalace na straně s klikou možná. Lamelová boční stěna je k dispozici v různých šířkách, což umožňuje flexibilní možnosti designu. Součástí dodávky je koncová lišta, která zajišťuje čistý povrch. Pokud se na jednu stranu pergoly použije více než jedna lamelová boční stěna, je nutné k ověření proveditelnosti použít konfigurátor produktů.	★
	Posuvná stěna z čirého skla	
09	Odolné skleněné prvky odolné proti rozbití z 10mm tvrzeného bezpečnostního skla. Pohodlná manipulace díky válečkovým ložiskům s hladkým chodem. Čistý povrch ve vodicím prvku připevněném ke stojanu. Poznámka: Pro instalaci je nezbytný naprosto rovný základ.	★
	Sálavé topení EU / CH (včetně WiFi)	
10	Výkonný sálavý ohříváč s příkonem 2000 W a 9 volitelnými stupni ohřevu. Včetně 24 hodinového časovače. Rozměry: 70 x 14 x 10 cm. Poznámka: Pro provoz je nutné vhodné připojení k napájení.	★
	Výškově nastavitelná základní deska	
11	Pro vyrovnání větších výškových rozdílů (7,2–23 cm). Všechny součásti potřebné k nastavení výšky pergoly jsou součástí dodávky. Při instalaci příslušenství dbejte na dodržení požadované výšky.	★



01 Manuálně nastavitelné lamely



02 Elektrický pohon pro nastavení střešních lamel



03 Příprava pro LED osvětlení (drážka s krytkou)




04 Ovládací sada EU / CH / UK (včetně dálkového ovládání)



05 LED osvětlení



06 Motorizovaná sluneční clona




07 Ruční sluneční clona



08 Dělená boční stěna s koncovou lištou



09 Posuvná stěna z čirého skla



10 Sálavé topení EU / CH (včetně WiFi)



11 Výškově nastavitelná základní deska

Technická data a podrobné informace naleznete na straně 117–119.




CasaNova® 3 x 4, tmavě šedá metalíza

CasaNova®

Design přizpůsobený Vašim požadavkům


Vysoce kvalitní kovový domek s izolovanými bočními stěnami

Ať už jako zahradní domek, dílna nebo sauna - izolovaný design domku CasaNova® umožňuje velkou flexibilitu díky mnoha funkcím a rozsáhlým variantám vybavení a splní tak všechny Vaše sny a přání. Ať už hledáte funkční úložný prostor, nebo si chcete vytvořit užitekový prostor pod širým nebem - designový zahradní domek CasaNova® splní vaše přání díky výjimečné kvalitě.



Izolovaná boční stěna / dveřní panel

Navrstvený prvek s jádrem polystyrenu 40 mm (EPS W20)





Přednosti

- Navrstvený prvek s 40 mm jádrem vyrobeným z polystyrenu (EPS W20)
- Plochy bez šroubů a nýtů

Bezpečnost:

- Trojnásobná závora s rukojetí z nerezové oceli
- Zatížení střechy sněhem až do 215 kg/m² (menší zatížení střechy například zelení)

Funkčnost:

- Snadné vytápění díky tepelné izolaci; hodnota U-bočních stěn: 0.76W/(m²K)
- Pozice pantů dveří volitelné vpravo nebo vlevo
- Velký výběr příslušenství
- Větrání prostřednictvím otevíratelných světlíků z akrylového skla
- Dveře s plynovou pružinou



Šedý křemen metalíza

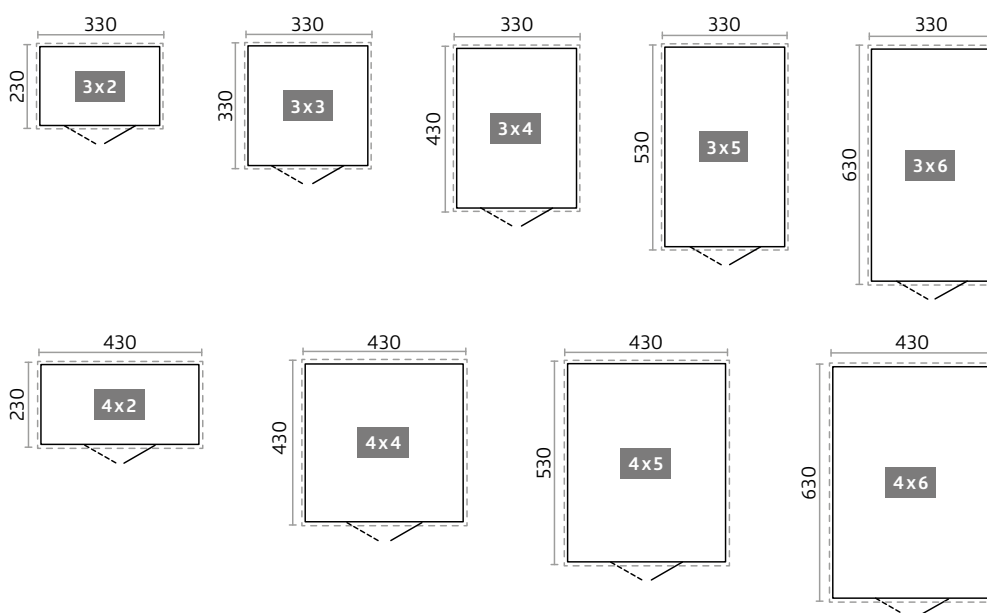


Tmavě šedá metalíza

Nyní nakonfigurujte svůj domek CasaNova®!
www.biohort.com/konfigurator

Samostatná složka produktu je k dispozici na adrese
www.biohort.com/slozka-casanova nebo u svého prodejce Biohort.

Velikosti (v cm, vnější rozměry včetně přesahu střechy)



Technické údaje a podrobné informace naleznete na www.biohort.com/casanova

*Vezměte prosím na vědomí dodací podmínky pro velké produkty v jednotlivých zemích.



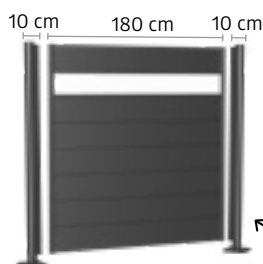
Ochranná zástěna s deskou z akrylového skla (volitelně), šedý křemen metalíza

Zástěna na ochranu soukromí

Dekoraturní vzhled

Kousek soukromí

Naše ochrana soukromí nejen chrání před zvědavými očima, ale také nabízí ochranu proti větru a přímému slunečnímu světlu. Díky jednoduchému zásuvnému systému lze jednotlivé prvky individuálně rozšířit. Bez ohledu na to, zda je volně stojící, nebo přímo na stěně domu – zástěna na ochranu soukromí Biohort je dokonalým ohraničením vaší zahradní oázy.



Ochranná zástěna se skládá z:
Stěnové panely a sloupky

Pro povrchové ukotvení lze sloupky použít jako počáteční, koncový, rohový nebo spojovací sloupek pro zástěnu na ochranu soukromí.



Přednosti

- Individuálně konfigurovatelné
- Extrémně odolný
- Jednoduchá montáž
- Soukromá, větrná a sluneční zástěna
- Plochy bez šroubů a nýtů

Bezpečnost:

- Vysoká odolnost proti větru díky promyšlenému ukotvení v zemi

Funkčnost:

- Možnost volné montáže nebo připojení ke stěně domu a pod
- Volitelně dostupné montážní příslušenství (viz technické detaily)



Stříbrná metalíza



Šedý křemen metalíza




Tmavě šedá metalíza


Velikosti (cm)

Sloupky:

Nastavitelná výška: Až 25 cm: 10 cm



★ Volitelné příslušenství



Příslušenství

Stěnové panely (s akrylových skleněných panelů nebo bez) a příslušné příspěvky jsou požadovány pro ochranu soukromí.



Kombinace ochranných zástěn


Ochrannou zástěnu lze rozšířit jak v přímém směru, tak v různých úhlech.

Všechny šířky a výšky jsou vzájemně kompatibilní, což umožňuje také výškové přechody.



Varianta 1: Sloupek pro ukotvení, výškově nastavitelný do 25 cm

Základní deska je přišroubována k mrazuvzdornému betonovému základu pomocí dodaných nerezových kotvních šroubů (volitelně k dispozici). Montáž na terasové dlaždice nebo dřevěná/WPC prkna není dostačující.



Varianta 2: Sloupek pro ukotvení, výškově nastavitelný do 25 cm

U této varianty se sloupek osazuje přímo do betonového základu.

Velikost základových bodů: minimálně 50 x 50 cm (může se lišit v závislosti na půdních podmínkách)

Minimální hloubka: 80 cm (liší se v závislosti na výšce zástěny)

Technická data a podrobné informace naleznete na straně 120.





Biohort

Pro bohatou
úrodu, do
exteriéru.



86 Skleník Florentina



Skleník Florentina velikost 2 x 1^{MAXI}, tmavě šedá metalíza (s lištou, mříží a sadou květináčů jako příslušenstvím)



NOVÉ

Skleník Florentina

Optimální ochrana pro citlivé rostliny

Designový skleník pro malé prostory

Kompaktní skleník pro vysoko rostoucí rostliny - ideální tam, kde je málo místa. Dobře navržená kombinace vyvýšeného záhonu a na míru přizpůsobené horní části skleníku vytváří chráněné mikroklima, které nabízí ideální podmínky pro zdravý růst a prodloužení zahradnické sezóny. Příslušenství, jako jsou mříže nebo zavlažovací systém, pomáhá cíleně a efektivně pečovat o rostliny. Zahradničení může být funkční – a dobře vypadat. Díky kvalitnímu zpracování a modernímu designu se skleník stane architektonickým prvkem zahrady. I na malém prostoru je prostor pro velké věci.





Přednosti

- Jedinečný design s hladkým povrchem bez viditelných šroubů a nýtů
- Zahradničení šetrné k zádům díky pohodlné pracovní výšce

Funkčnost:

- Chráněné mikroklima díky regulované cirkulaci vzduchu a přirozenému osvětlení
- Lze dodatečně namontovat na stávající vyvýšené záhony Biohort
- Efektivní využití prostoru pro rozmanitou výsadbu

Standardní funkce

- Dvoustěnné panely odolné proti UV záření
- Větrání dvěma střešními okny

★ Volitelné příslušenství

najdete na stránkách 94–95.

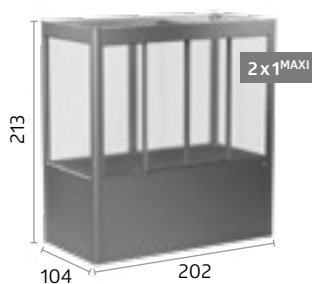
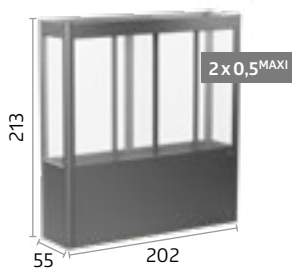


Šedý křemen metalíza



Tmavě šedá metalíza

Velikosti (cm)



Skleník Florentina jako nástavec pro vyvýšený záhon Biohort a záhon pro výsadbu rostlin

K dispozici je odpovídající přístavba skleníku Florentina pro vyvýšené záhony Biohort 2 x 0,5 m, 2 x 1 m a Belvedere® 200^{MAXI}. Vytváří ideální podmínky pro péči a ochranu rostlin při jejich růstu. Stačí několik jednoduchých kroků a váš vyvýšený záhon se promění v kompaktní skleník.





90 Belvedere®



92 Zvýšený truhlík na zeleninu



96 DaVinci®

Biohort

Pro kvetoucí odrůdy,
do exteriéru.



Belvedere® L150^{MAXI}, šedý křemen metalíza
(s lištami jako příslušenstvím)

Belvedere®

Dotek designu

Upoutá Váš pohled

Díky šířce pouhých 50 cm je možno truhlík Belvedere® umístit variabilně téměř kamkoliv: například jako barevnou dělicí stěnu na terasu či zahradu, dokonale vhodný je také na balkón. Tohle dává kompletně nový design, díky kterému můžete ušetřit zalévání půdy se standardní mezipodlážkou.





Přednosti

- Extrémně odolný
- Plochy bez šroubů a nýtů

Funkčnost:

- Volitelně jsou k dispozici lišty, mříž, zástěna a vložka pro květináč
- Rychle sestaveno

Standardní funkce:

- Mezipodlážka
- Otvor pro zavlažovací hadici



Stříbrná metalíza



Šedý křemen metalíza



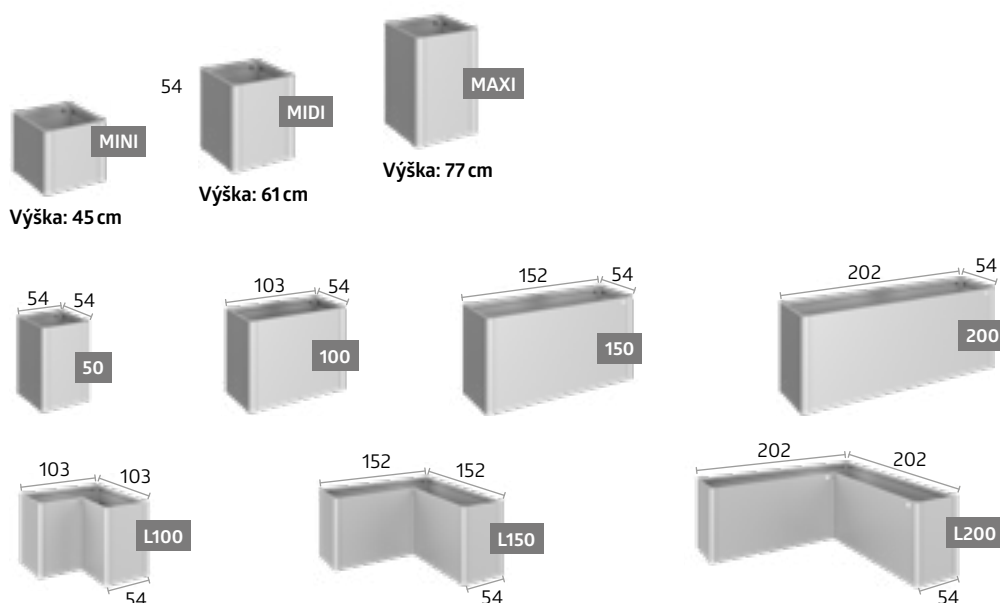
Tmavě šedá metalíza

★ Volitelné příslušenství

najdete na stránkách 94–95.

Velikosti (v cm)

Tip: Všechny velikosti jsou k dispozici ve třech různých výškách!



Technická data a podrobné informace naleznete na straně 122–123.



Zvýšený truhlík na zeleninu 2x1, stříbrná metalíza
(s lištou a ochranou proti slimákům jako příslušenstvím)

Nový –
proměňte svůj
vyvýšený záhon ve
stylový skleník.
Podrobnosti na
Příslušenství

Zvýšený truhlík na zeleninu

Chytré pěstování

Nejlepší výhled na bohatou zeleň

Vyvýšené záhony usnadňují pěstování a maximalizují úrodu – ale pouze vyvýšený záhon Biohort zdokonaluje ten nejkrásnější koníček na světě s inteligentním designem a praktickou funkcí. Díky volitelné mezipodlážce, budete potřebovat méně zalévání půdy. Geniální detaily nabízejí více, než jen elegantní praktičnost!



Velikost 2 x 1, šedý křemen metalíza s rámem proti mrazu šedý křemen metalíza



Přednosti

- Extrémně odolný
- Optimální pracovní výška
- Plochy bez šroubů a nýtů

Funkčnost:

- Rám proti mrazu, Mezipodlážka, Ochrana proti hlemýždům, Mříž, Sokl
- Snadno otevíratelné boční stěny zjednodušují vyprazdňování truhlíků
- Otvor pro zavlažovací hadici
- Tip: Ideální místo k recyklaci zahradního odpadu
- Rychle sestavené – pouze 8 šroubů



Stříbrná metalíza



Šedý křemen metalíza

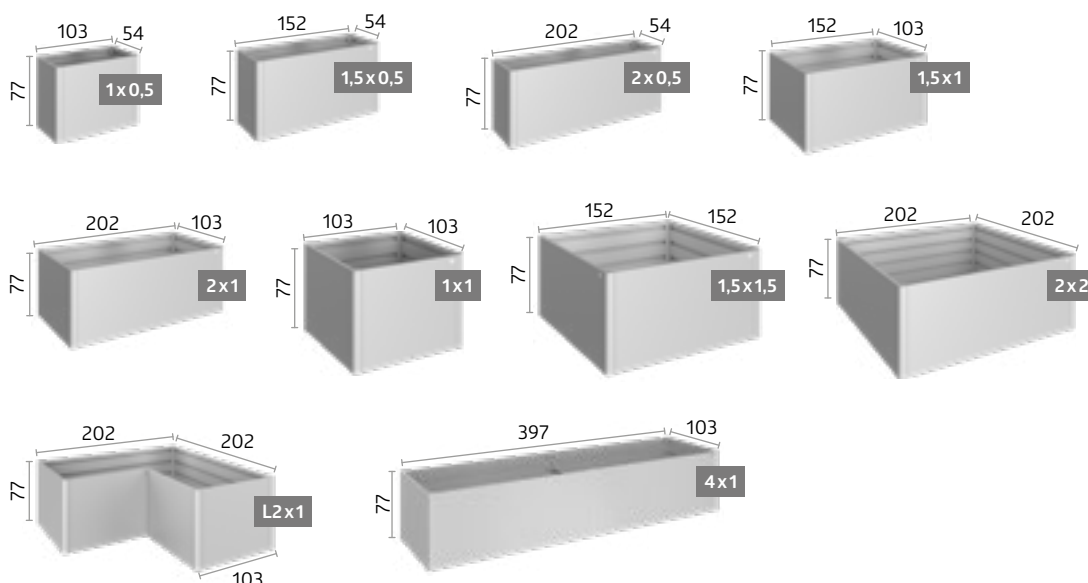


Tmavě šedá metalíza

★ Volitelné příslušenství

najdete na stránkách 94–95.

Velikosti (cm)



Technická data a podrobné informace naleznete na straně 121–122.

✔ Standardní výbava

★ Volitelné příslušenství

		Belvedere®	Zvýšený truhlík na zeleninu	Skleník Florentina
01	Posuvný panel* Snadné vyprazdňování posuvným panelem.	✔	✔	
02	Příprava na zavlažovací systém Otvor pro zavlažovací hadici na úzkých stranách (velikost: 17 x 17 mm).	✔	✔	✔
03	Zavlažovací systém Systém Micro-Drip zajišťuje cílené a úsporné zavlažování ve sklenících, na vyvýšených záhonech a na záhonech. Voda je přiváděna přímo ke kořenům rostlin pomocí jemných kapačů. Rozsah dodávky: 1 x 2 cestný rozdělovač, 10 m ½ palcová přívodní hadice, 5 m ¼ palcová rozdělovací trubka, 10 x T-spojky, 5 x odkapávače, 5 x rozprašovací trysky s kolíky do země, 5 x koncové zátky, 1 x těsnicí páska.	★	★	★
04	Ochrana proti hlemýždům* Tato překážka se snadno připevní k zvýšenému truhlíku. Lze kombinovat s rámem proti mrazu (06). Není dostupný pro velikost L a pro Zvýšený truhlík na zeleninu 4 x 1.	★	★	
05	Mezipodlážka* Mezipodlážky snižují množství náplně do zvýšeného truhlíku, čímž Vám ušetří peníze i drahocenný čas. Při montáži se jednoduše zavěsí na druhou lištu od shora.	✔	★	★
06	Rám proti mrazu* Efektivní protimrazová ochrana se 4 snadno odnímatelnými posuvnými panely. Panely jsou odolné vůči bouřím a navrženy tak, aby nasměrovaly dešťovou vodu přímo do truhlíku. Nelze kombinovat s mřížkou (10). Vhodný pouze pro velikost 2 x 1.		★	
07	Soklová lišta* Sokl je namontován na podlahový rám a umístěn na trávniku. Vyvýšený záhon na zeleninu se umístí na lištu a upevní (nelze jej instalovat dodatečně). Šířka: 6,7 cm. Není dostupný pro Zvýšený truhlík na zeleninu 4 x 1.	★	★	★
08	Vložka do květináče Plastová vložka (velikost: 0,5 x 0,5 m) pro snadnější sázení, je umístěn na střední podlaze. Otvory pro drenáž lze vrtat bez problémů.	★		
09	Sada květináčů Praktické květináče pro boční montáž ve skleníku – ideální pro bylinky a sazenice. Vytvoří se tak další prostor pro výsadbu, aniž by zabíral půdu. K dispozici pouze pro skleník Florentina 2 x 0,5 a 2 x 1 a/nebo pro nástavec skleníku Florentina 2 x 0,5 a 2 x 1.	★	★	★
10	Mříž* Mříž je připevněna přímo k vyvýšenému/výsadbovému záhonu. Nelze kombinovat s nástavcem rámu (06) nebo ochranou proti šnekům (04). Výška: 91 cm	★	★	
11	Zástěna na ochranu soukromí* s panelem z akrylového skla nebo bez něj Ve spojení se záhonem tvoří privátní zástěna dekorativní hranici a slouží nejen jako ochrana soukromí, ale také jako zástěna proti větru. Nelze kombinovat s nástavcem rámu (06) nebo ochranou proti šnekům (04). Výška: 91 cm. Poznámka: V místech vystavených větru je u výrobku s ochranou soukromí vysoké riziko převrácení, proto je nezbytné zajistit dostatečné ukotvení do země – pomocí dodaných upevňovacích materiálů.	★	★	
12	Rozšíření skleníku Florentina Dobře navržená kombinace vyvýšeného záhonu a na míru přizpůsobené horní části skleníku vytváří chráněné mikroklima, které nabízí ideální podmínky pro zdravý růst a prodloužení zahradnické sezóny.	★	★	
13	Ochranná deska proti povětrnostním vlivům Panel chrání před povětrnostními vlivy chrání sklizeň před silným deštěm a zároveň umožňuje nepřetržité větrání pro stabilní vnitřní klima. K dispozici pouze pro skleník Florentina 2 x 0,5 a 2 x 1 a/nebo pro prodloužení skleníku Florentina 2 x 0,5 a 2 x 1.	★	★	★
14	Automatická ventilace Automatické větrání otevírá obě střešní okna nezávisle na sobě, jakmile se uvnitř začne oteplovat - řídí se přítlačnou pružinou. K dispozici pouze pro skleník Florentina 2 x 0,5 a 2 x 1 a/nebo pro prodloužení skleníku Florentina 2 x 0,5 a 2 x 1.	★	★	★
15	Florentina Trellis Mříž poskytuje oporu pro vysoko rostoucí rostliny a pomáhá jim stát vzpřímeně. Šňůru lze flexibilně zaháknout do stávajícího rámu a přizpůsobit ji individuálním potřebám. K dispozici pouze pro skleník Florentina 2 x 0,5 a 2 x 1 a/nebo pro prodloužení skleníku Florentina 2 x 0,5 a 2 x 1.	★	★	★

*Ze žárově pozinkovaného ocelového plechu opatřeného polyamidovým vypalovacím lakem



01 Posuvný panel



02 Příprava na zavlažovací systém



03 Zavlažovací systém



04 Ochrana proti hlemýžďům



05 Mezipodlážka



06 Rám proti mrazu



07 Soklová lišta



08 Vložka do květináče



09 Sada květináčů



10 Mříž



11 Zástěna na ochranu soukromí s panelem z akrylového skla nebo bez něj



12 Rozšíření skleníku Florentina



13 Ochranná deska proti povětrnostním vlivům



14 Automatická ventilace



15 Florentina Trellis

Technická data a podrobné informace naleznete na straně 121–123.



DaVinci®, šedý křemen metalíza

DaVinci®

Flexibilní systém květinového truhlíku


Neomezená individualita

Design Flexibilního systému květinového truhlíku DaVinci®, jak si přejete. Od záhonu s odstupňovanou výškou až po zástěnu na ochranu soukromí a obrubu terasy, možnostem se meze nekladou. Základní moduly v různých verzích lze kombinovat jednotlivě. S pomocí 3D konfigurátoru lze systém květinového truhlíku DaVinci® zobrazit několika kliknutími.



DaVinci® truhlík

K dispozici v různých délkách a kombinacích





Přednosti

- Individuálně konfigurovatelné
- Extrémně odolný
- K dispozici v různých délkách, výškách a kombinacích
- Plochy bez šroubů a nýtů

Funkčnost:

- Zástěnu na ochranu soukromí a mříž lze umístit podle potřeby
- Ideální jako okraj terasy

Standardní funkce:

- Mezipodlážka
- Otvor pro zavlažovací hadici

★ Volitelné příslušenství

najdete na stránkách 94–95.



Stříbrná metalíza



Šedý křemen metalíza



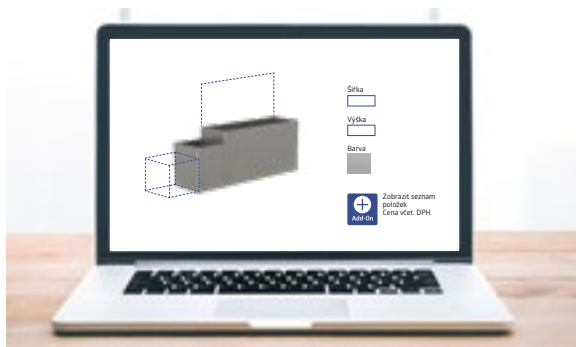
Tmavě šedá metalíza

3 výšky, 4 délky, 3 barvy a nespočet možností

Možné výšky od 45 cm do 77 cm a délky od 50 cm do 200 cm.

Při použití modulární konstrukce budou zohledněna veškerá Vaše přání. Základní moduly mohou být uspořádány v libovolném pořadí. Dveře a okna lze libovolně umístit dle Vašich požadavků.

Flexibilní, pohodlné a univerzální konfigurace



Sestavte si svůj vlastní systém květinového truhlíku DaVinci® nyní!
www.biohort.com/konfigurator



DaVinci® jako zástěna na ochranu soukromí


Kombinace různých výšek, délek a dvou privátních zástěn.



DaVinci® jako ohraničení terasy

Kombinace různých výšek, délek a dvou mřížek.

Technické údaje a podrobné informace naleznete na www.biohort.at





100 WoodStock®



102 Garáž s robotickou sekačkou Charly®



103 MonAmi® Kompostér



Biohort

Pro nejlepší podporu,
do exteriéru.



LET
20
ZÁRUKA



DOPRAVA
ZDARMA



NAPOŽÁDÁNÍ
MONTÁŽNÍ SERVIS



WoodStock® vel. 150, tmavě šedá metalíza
(hliníkový podlahový rám, hliníková podlahová desky jako příslušenství)

WoodStock®

Všestranný

Místo na skladování palivového dřeva a vybavení v jednom

Nic nevykouzlí útulnější atmosféru než plápolající oheň. Kam ale s krbovým dřevem? WoodStock® nabízí praktické a trvalé řešení. Díky všestrannému příslušenství se v létě promění ve stylovou skříňku na vybavení.



WoodStock® vel. 300,
tmavě šedá metalíza





Přednosti

- K dispozici je široká škála příslušenství

Bezpečnost:

- Integrovaný okapový žlab na přední straně
- Univerzálně použitelné také pro zahradní nářadí
- Stabilita díky masivnímu hliníkovému rámu

Funkčnost:

- Šrouby a hmoždinky pro ukotvení



Stříbrná metalíza



Šedý křemen metalíza



Tmavě šedá metalíza

Velikosti (cm)

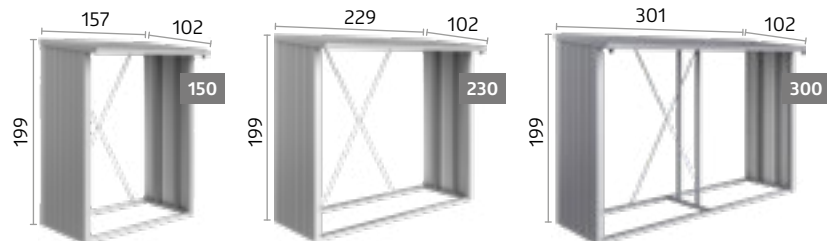
Objem:

Velikost 150: 2,1m³

Velikost 230: 3,1m³

Velikost 300: 4 m³

Možnost skladování palivového dřeva ve dvou řadách
(maximální délka polen: 35 cm)



★ Volitelné příslušenství



Hliníkové podlahové desky

Vysoce kvalitní podlaha z hliníkového žebrovaného plechu, chrání skladované dřevo a nářadí před vlhkostí od země.



Zadní stěna

Ze žárově pozinkovaného ocelového plechu opatřeného polyamidovým vypalovacím lakem.



Dveřní set

(vhodné pro velikost 150 a 230)

Dvoukřídlé dveře s rukojetí ve tvaru T a cylindrickou vložkou a organizérem na vnitřní straně dveří, dveřní otvor: 135 x 171 cm (š x v).

Technická data a podrobné informace naleznete na straně 113.



Charly® vel. 2

Boční stěny:
Tmavě šedá
metalíza

Víko:
Šedý křemen
metalíza

Charly®

Garáž pro robotickou sekačku

Ochrana před deštěm je to nejmenší co si Vaše tvrdě pracující sekačka zaslouží a hlavně potřebuje! Robot Garage Charly®, vhodný pro všechny komerčně dostupné modely ve dvou velikostech, nabízí veškerý komfort, který roboti a majitelé potřebují. Sklopné víko zajišťuje snadný přístup k ovládacímu panelu.


Přednosti

Bezpečnost:

- Sklopné víko
- Rohové chrániče
- Zemní šrouby

Funkčnost:

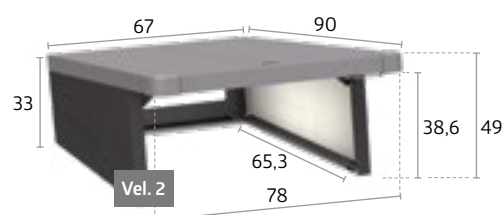
- Snadný přístup k ovládacímu panelu díky sklopnému víku



Sklopné víko

Sklopné víko zajišťuje snadný přístup k ovládacímu panelu.

Velikosti (cm)



Technická data a podrobné informace naleznete na straně 123.



MonAmi®, Tmavě šedá metalíza

Tmavě šedá
metalíza

MonAmi®

Kompostér

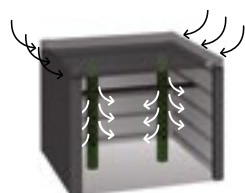
Kompostér MonAmi® v zahradě kombinuje funkčnost se stylovým vzhledem: elegantní hladké povrchy na vnější straně, uvnitř vše potřebné pro efektivní kompostování. Dvě centrálně umístěné větrací trubky vytvářejí komínový efekt a tím zajišťují spolehlivou cirkulaci vzduchu, zatímco vzduchová mezera pod víkem zajišťuje přenos tepla zevnitř ven. Dokonce i kompostování může být zajímavé!

Přednosti

- Extrémně odolný
- Plochy bez šroubů a nýtů

Standardní funkce:

- Větrací systém zajišťuje optimální proces rozkladu
- Posuvný panel přední stěny usnadňuje vyprázdnění
- Pohodlné otevírání dveří s tlakovou plynovou pružinou



Větrací potrubí

Integrované větrací trubky zajišťují nezbytný optimální přívod kyslíku a cirkulaci vzduchu pro efektivní kompostování.

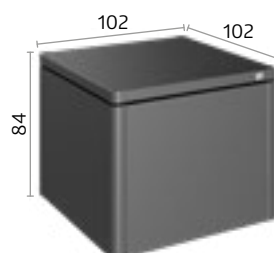


Posuvný panel

Posuvný panel přední stěny usnadňuje vyprázdnění.

Velikosti (cm)

Objem: 725 L




Technická data a podrobné informace naleznete na straně 123.



Made in Austria.



Biohort se vždy vyráběl v Rakousku a na tuto skutečnost jsme velmi hrdí. V západním regionu Mühlviertel v Horním Rakousku jsou nyní tři velké výrobní závody. Záměrně jsme si vybrali tento region s vysoce kvalifikovanou pracovní silou. To nám umožňuje vyrábět v nejlepší možné kvalitě.



 Made in Austria

Udržitelnost je náš nárok

Ve společnosti Biohort je udržitelnost hlavní součástí strategie společnosti – ekologické, ekonomické a sociální. Výroba je zcela poháněna ekologickou elektřinou, přičemž třetina je vyráběna vlastními fotovoltaickými systémy. Kromě toho se k rekuperaci tepla využívá odpadní teplo ze systémů stlačeného vzduchu.

Vlastní teplárna na biomasu zásobuje celý areál svatého Martina teplem šetrným ke klimatu od roku 2023 a ročně nahradí přibližně 200,000 m³ zemního plynu.

Společnost Biohort při své výrobě také upřednostňuje šetrnost k životnímu prostředí – bez emisí odpadních vod a prachu, bez ochranných fólií a s maximální efektivitou díky štíhlému řízení.

Veškerá interní doprava je plně elektrická a mnoho firemních vozidel již bylo přestavěno na elektrický pohon. Krátké přepravní trasy, regionální dodavatelé a přímé dodávky bez meziskladů dále snižují emise.



Všechny obaly jsou 100 % recyklovatelné a navrženy tak, aby splňovaly vysoké recyklační standardy v EU. Použitá ocel je odolná, energeticky úsporná při výrobě a nekonečně recyklovatelná – bez ztráty kvality.



„Jsme si plně vědomi odpovědnosti, kterou jako výrobní společnost neseme – vůči životnímu prostředí, našim zaměstnancům a zákazníkům po celém světě.“

– DI Maximilian Priglinger, výkonný ředitel

Zahradní domky

Europa	Velikost	Vnější rozměry*	Vnitřní rozměry	Rozměry základů	Váha (kg)	EAN kód			
		š x d x v (cm)	š x d x v (cm)	š x d (cm)		Stříbrná metalíza	Šedý křemen metalíza	Tmavě šedá metalíza	Tmavě zelená
	Otevření dveří: 135 x 170 cm (š x v)								
	1	172 x 84 x 196	150 x 78 x 188	155 x 83	90,4	9003414 29010 5	9003414 22010 2	9003414 24010 0	9003414 23010 1
	2	172 x 156 x 196	150 x 150 x 188	155 x 155	115,2	9003414 29020 4	9003414 22020 1	9003414 24020 9	9003414 23020 0
	3	244 x 156 x 203	222 x 150 x 195	227 x 155	139,4	9003414 29030 3	9003414 22030 0	9003414 24030 8	9003414 23030 9
	4	244 x 228 x 203	222 x 222 x 195	227 x 227	167,8	9003414 29040 2	9003414 22040 9	9003414 24040 7	9003414 23040 8
	5	316 x 228 x 209	294 x 222 x 202	299 x 227	202,6	9003414 29050 1	9003414 22050 8	9003414 24050 6	9003414 23050 7
	6	244 x 300 x 203	222 x 294 x 195	227 x 299	197,8	9003414 29060 0	9003414 22060 7	9003414 24060 5	9003414 23060 6
	7	316 x 300 x 209	294 x 294 x 202	299 x 299	233,9	9003414 29070 9	9003414 22070 6	9003414 24070 4	9003414 23070 5
	2A	244 x 84 x 203	222 x 78 x 195	227 x 83	112,2	9003414 29080 8	9003414 22080 5	9003414 24080 3	9003414 23080 4
	4A	316 x 156 x 209	294 x 150 x 202	299 x 155	165,1	9003414 29090 7	9003414 22090 4	9003414 24090 2	9003414 23090 3
	Doplňky	Postranní střecha pro Neo zahradní domek							
	2,3,4A	150 x 156 x 170			21,7	9003414 42019 9	9003414 42012 0	9003414 42014 4	9003414 42040 3
	4,5	150 x 228 x 170			27,5	9003414 42029 8	9003414 42022 9	9003414 42024 3	9003414 42050 2
	6,7	150 x 300 x 170			35,2	9003414 42039 7	9003414 42032 8	9003414 42034 2	9003414 42060 1

*včetně přesahu střechy, nejvyšší bod

Příslušenství k základu / základ Europa	EAN kód	EAN kód	EAN kód	EAN kód
	Hliníkový podlahový rám	Hliníkové podlahové desky	SmartBase	SmartBase ^{PLUS}
1	9003414 41010 7	9003414 48010 0	9003414 43901 6	9003414 43401 1
2	9003414 41020 6	9003414 48020 9	9003414 43906 1	9003414 43406 6
2A	9003414 41080 0	9003414 48080 3	9003414 43936 8	9003414 43436 3
3	9003414 41030 5	9003414 48030 8	9003414 43912 2	9003414 43412 7
4	9003414 41040 4	9003414 48040 7	9003414 43918 4	9003414 43418 9
4A	9003414 41090 9	9003414 48090 2	9003414 43942 9	9003414 43442 4
5, 6	9003414 41050 3	9003414 48050 6	9003414 43923 8	9003414 43423 3
7	9003414 41070 1	9003414 48070 4	9003414 43930 6	9003414 43430 1

Poznámka: Příklepovou vrtačku je možno zapůjčit u dobře vybavených specialistů, vrták je však k dostání u společnosti Biohort.






Vrták Ø 40 x 570 mm pro SDS-MAX Adaptér Ø 18 mm (pro SmartBase ^{PLUS})	9003414 43410 3
Poznámka: Pokud je podlahový rám položen přímo na šterkový podklad (cca 10 cm šterk, bez základů nebo desek), jsou pro upevnění k zemi nutné zemní kotvy. Odolnost vůči bouřkám musí zajistit zákazník. Pro velikost 1: 4 ks celkem; pro velikost 2, 2A: 6 ks. celkem; pro velikost 3, 4, 4A: 8 ks. celkem; pro velikost 5, 6, 7: 10 ks celkem.	
Zemní kotva - kolík	4 kusy v balení 9003414 41004 6
	6 kusy v balení 9003414 41006 0


Příslušenství	Rozměry Š x H x V (cm) / Barva	EAN kód
Sada okapových svodů	Stříbrná metalíza	9003414 44070 8
	Šedý křemen metalíza	9003414 44080 7
	Tmavě šedá metalíza	9003414 44050 0
	Tmavě zelená	9003414 44040 1
Okenní prvek	Stříbrná metalíza	9003414 43060 0
	Šedý křemen metalíza	9003414 43080 8
	Tmavě šedá metalíza	9003414 43050 1
	Tmavě zelená	9003414 43040 2


Ze žárově pozinkovaného ocelového plechu, opatřeného polyamidovým vypalovacím lakem

Stojny regálu	2 kusy v balení	4 x 4 x 173	9003414 46020 1
Police	2 kusy v balení	72 x 25,5 x 7,5	9003414 45010 3
	4 kusy v balení	72 x 24,5 x 7,5	9003414 45020 2
	2 kusy v balení	72 x 43,5 x 12,5	9003414 45030 1
Sklápěcí stůl		69,2 x 57,5 x 40	9003414 40011 5
Závěsný koš	S nástěnným držákem	67 x 34 x 20	9003414 47071 2
Držák na pytle na odpadky		72 x 44,6 x 16,2	9003414 45016 5
Sada háčků	Jeden Combi, rukojeť a hák pro lopatu	72 x 17 x 73	9003414 47070 5
Držák zahradního náčiní	4 kusy v balení	13 x 9,5 x 30	9003414 47020 0
Dveřní koše	2 kusy v balení	34 x 10 x 9,5	9003414 46025 6
Policové koše	2 kusy v balení	72 x 16 x 11	9003414 46026 3
Elektrický montážní panel		28 x 6 x 172,5	9003414 46030 0
Solární světlo		15 x 10 x 5	9003414 46042 3
LED osvětlení		44 x 4 x 1,5	9003414 46041 6
Rampa pro práh	Pouze s dvoukřídlými dveřmi a podlahovým rámem	135 x 14,5 x 7	9003414 41000 8
BikeLift®	Standardní	16,9 x 43,1 x 185,4	9003414 49050 5
	S otočným držákem Lze namontovat pouze centrálně na zadní stěnu	16,9 x 57,4 x 184,6	9003414 49051 2
Držák jízdních kol BikeMax	1 kus v balení		9003414 49010 9
	2 kusy v balení	6 x 14,5 x 173	9003414 49020 8
Stojan na kola „BikeHolder“	Sada na 3 jízdní kola	72 x 10 x 33	9003414 49012 3

Příslušenství	pro velikost	Rozměry Š x H x V (cm)	EAN kód
Sada plynových pružin	1 2 / 3 4 6	170 x 13,5 x 9,5	9003414 40008 5
	4A / 5 / 7	170 x 13,5 x 9,5	9003414 40009 2
Příprava pro montáž fotovoltaických panelů na boční stěnu	Se 3 svislými nástěnnými lištami	3 x 3,5 x 175	9003414 47022 4

HighLine®	Velikost	Vnější rozměry*	Vnitřní rozměry	Rozměry základů	Váha (kg)	EAN kód		
		Š x d x v (cm)	Š x d x v (cm)	Š x d (cm)		Stříbrná metalíza	Sedý křemen metalíza	Tmavě šedá metalíza
	Se standardními dveřmi, dveřní otvor: 76 x 182 cm (š x v), panty dveří vpravo							
	H5	155 x 275 x 222	132 x 252 x 210	137 x 257	219,8	9003414 83010 3	9003414 88010 8	9003414 84010 2
	H1	275 x 155 x 222	252 x 132 x 210	257 x 137	211,5	9003414 83020 2	9003414 88020 7	9003414 84020 1
	H2	275 x 195 x 222	252 x 172 x 210	257 x 177	229,0	9003414 83030 1	9003414 88030 6	9003414 84030 0
	H3	275 x 235 x 222	252 x 212 x 210	257 x 217	264,5	9003414 83040 0	9003414 88040 5	9003414 84040 9
	H4	275 x 275 x 222	252 x 252 x 210	257 x 257	280,6	9003414 83050 9	9003414 88050 4	9003414 84050 8
	H5	275 x 315 x 222	252 x 292 x 210	257 x 297	314,8	9003414 83060 8	9003414 88060 3	9003414 84060 7
	H6	314,3 x 314,3 x 221	292 x 292 x 210	297 x 297	363,2	9003414 83070 7	9003414 88070 2	9003414 84070 6
	S dvoukřídlými dveřmi, dveřní otvor: 155 x 182 cm (š x v)							
	H1	275 x 155 x 222	252 x 132 x 210	257 x 137	223,9	9003414 83029 5	9003414 88029 0	9003414 84029 4
	H2	275 x 195 x 222	252 x 172 x 210	257 x 177	241,4	9003414 83039 4	9003414 88039 9	9003414 84039 3
	H3	275 x 235 x 222	252 x 212 x 210	257 x 217	276,9	9003414 83049 3	9003414 88049 8	9003414 84049 2
H4	275 x 275 x 222	252 x 252 x 210	257 x 257	293,0	9003414 83059 2	9003414 88059 7	9003414 84059 1	
H5	275 x 315 x 222	252 x 292 x 210	257 x 297	327,2	9003414 83069 1	9003414 88069 6	9003414 84069 0	
H6	314,3 x 314,3 x 221	292 x 292 x 210	297 x 297	375,8	9003414 83079 0	9003414 88079 5	9003414 84079 9	
Doplňky	Boční stříška velikost S k zahradnímu domku HighLine®, šířka: 150 cm							
	H2	150 x 195 x 222			75,8	9003414 83836 9	9003414 88836 4	9003414 84836 8
	H3	150 x 235 x 222			86,7	9003414 83846 8	9003414 88846 3	9003414 84846 7
	H4	150 x 275 x 222			94,2	9003414 83856 7	9003414 88856 2	9003414 84856 6
	H5, H6	150 x 315 x 222			104,1	9003414 83866 6	9003414 88866 1	9003414 84866 5
Boční stříška velikost L k zahradnímu domku HighLine®, šířka: 282 cm								
	H2	282 x 195 x 222			115,0	9003414 83036 3	9003414 88036 8	9003414 84036 2
	H3	282 x 235 x 222			134,6	9003414 83046 2	9003414 88046 7	9003414 84046 1
	H4	282 x 275 x 222			141,3	9003414 83056 1	9003414 88056 6	9003414 84056 0
	H5, H6	282 x 315 x 222			155,8	9003414 83066 0	9003414 88066 5	9003414 84066 9
Boční stěna pro boční stříšku velikost S a velikost L								
	H2	157 x 2,5 x 181			37,8	9003414 83038 7	9003414 88038 2	9003414 84038 6
	H3	197 x 2,5 x 181			45,6	9003414 83048 6	9003414 88048 1	9003414 84048 5
	H4	237 x 2,5 x 181			54,8	9003414 83058 5	9003414 88058 0	9003414 84058 4
	H5, H6	277 x 2,5 x 181			62,8	9003414 83068 4	9003414 88068 9	9003414 84068 3
Zadní stěna pro boční stříšku velikost S, šířka: 150 cm								
	S	134 x 4 x 181			33,8	9003414 83097 4	9003414 88097 9	9003414 84097 3
	Zadní stěna pro boční stříšku velikost L, šířka: 282 cm							
L	266 x 4 x 181				61,2	9003414 83098 1	9003414 88098 6	9003414 84098 0




AvantGarde®	Velikost	Vnější rozměry*	Vnitřní rozměry	Rozměry základů	Váha	EAN kód		
		š x d x v (cm)	š x d x v (cm)	š x d (cm)	(kg)	Stříbrná metaliza	Šedý křemen metaliza	Tmavě šedá metaliza
Se standardními dveřmi, dveřní otvor: 76 x 182 cm (š x v), panty dveří vpravo								
	A1	180 x 220 x 218	172 x 172 x 209	177 x 177	155,8	9003414 15010 2	9003414 19010 8	9003414 17010 0
	A2	180 x 260 x 218	172 x 212 x 209	177 x 217	175,7	9003414 15020 1	9003414 19020 7	9003414 17020 9
	A3	180 x 300 x 217	172 x 252 x 209	177 x 257	194,2	9003414 15030 0	9003414 19030 6	9003414 17030 8
	A4	180 x 380 x 222	172 x 332 x 209	177 x 337	237,3	9003414 15040 9	9003414 19040 5	9003414 17040 7
	A5	260 x 220 x 218	252 x 172 x 209	257 x 177	191,0	9003414 15050 8	9003414 19050 4	9003414 17050 6
	A6	260 x 260 x 218	252 x 212 x 209	257 x 217	214,5	9003414 15060 7	9003414 19060 3	9003414 17060 5
	A7	260 x 300 x 217	252 x 252 x 209	257 x 257	230,8	9003414 15070 6	9003414 19070 2	9003414 17070 4
	A8	260 x 380 x 222	252 x 332 x 209	257 x 337	281,5	9003414 15080 5	9003414 19080 1	9003414 17080 3
S dvoukřídlými dveřmi, dveřní otvor: A1 - A4: 139 x 182 cm (š x v), A5 - A8: 155 x 182 cm (š x v)								
A1	180 x 222 x 218	172 x 172 x 209	177 x 177	167,0	9003414 15019 5	9003414 19019 1	9003414 17019 3	
A2	180 x 260 x 218	172 x 212 x 209	177 x 217	186,9	9003414 15029 4	9003414 19029 0	9003414 17029 2	
A3	180 x 300 x 217	172 x 252 x 209	177 x 257	202,4	9003414 15039 3	9003414 19039 9	9003414 17039 1	
A4	180 x 380 x 222	172 x 332 x 209	177 x 337	247,0	9003414 15049 2	9003414 19049 8	9003414 17049 0	
A5	260 x 220 x 218	252 x 172 x 209	257 x 177	203,4	9003414 15059 1	9003414 19059 7	9003414 17059 9	
A6	260 x 260 x 218	252 x 212 x 209	257 x 217	226,9	9003414 15069 0	9003414 19069 6	9003414 17069 8	
A7	260 x 300 x 217	252 x 252 x 209	257 x 257	243,2	9003414 15079 9	9003414 19079 5	9003414 17079 7	
A8	260 x 380 x 222	252 x 332 x 209	257 x 337	293,9	9003414 15089 8	9003414 19089 4	9003414 17089 6	

AvantGarde® ECO	Velikost	Vnější rozměry*	Vnitřní rozměry	Rozměry základů	Váha	EAN kód		
		š x d x v (cm)	š x d x v (cm)	š x d (cm)	(kg)	Stříbrná metaliza	Šedý křemen metaliza	Tmavě šedá metaliza
Se standardními dveřmi, dveřní otvor: 76 x 182 cm (š x v), panty dveří vpravo								
	A1	180 x 220 x 218	172 x 172 x 209	177 x 177	144,9	9003414 15610 4	9003414 19610 0	9003414 17610 2
	A2	180 x 260 x 218	172 x 212 x 209	177 x 217	164,8	9003414 15620 3	9003414 19620 9	9003414 17620 1
	A3	180 x 300 x 217	172 x 252 x 209	177 x 257	183,2	9003414 15630 2	9003414 19630 8	9003414 17630 0
	A4	180 x 380 x 222	172 x 332 x 209	177 x 337	226,3	9003414 15640 1	9003414 19640 7	9003414 17640 9
	A5	260 x 220 x 218	252 x 172 x 209	257 x 177	180,1	9003414 15650 0	9003414 19650 6	9003414 17650 8
	A6	260 x 260 x 218	252 x 212 x 209	257 x 217	203,6	9003414 15660 9	9003414 19660 5	9003414 17660 7
	A7	260 x 300 x 217	252 x 252 x 209	257 x 257	219,9	9003414 15670 8	9003414 19670 4	9003414 17670 6
	A8	260 x 380 x 222	252 x 332 x 209	257 x 337	270,6	9003414 15680 7	9003414 19680 3	9003414 17680 5
S dvoukřídlými dveřmi, dveřní otvor: A1 - A4: 139 x 182 cm (š x v), A5 - A8: 155 x 182 cm (š x v)								
A1	180 x 220 x 218	172 x 172 x 209	177 x 177	151,7	9003414 15619 7	9003414 19619 3	9003414 17619 5	
A2	180 x 260 x 218	172 x 212 x 209	177 x 217	171,6	9003414 15629 6	9003414 19629 2	9003414 17629 4	
A3	180 x 300 x 217	172 x 252 x 209	177 x 257	187,1	9003414 15639 5	9003414 19639 1	9003414 17639 3	
A4	180 x 380 x 222	172 x 332 x 209	177 x 337	231,7	9003414 15649 4	9003414 19649 0	9003414 17649 2	
A5	260 x 220 x 218	252 x 172 x 209	257 x 177	185,7	9003414 15659 3	9003414 19659 9	9003414 17659 1	
A6	260 x 260 x 218	252 x 212 x 209	257 x 217	209,2	9003414 15669 2	9003414 19669 8	9003414 17669 0	
A7	260 x 300 x 217	252 x 252 x 209	257 x 257	225,5	9003414 15679 1	9003414 19679 7	9003414 17679 9	
A8	260 x 380 x 222	252 x 332 x 209	257 x 337	276,2	9003414 15689 0	9003414 19689 6	9003414 17689 8	

Doplňky		Boční stříška velikost L k zahradnímu domku AvantGarde®, AvantGarde® ECO, šířka: 240 cm						
	A1, A5	233 x 168 x 194	233 x 168 x 194	238 x 173	77,1	9003414 15056 0	9003414 19056 6	9003414 17056 8
	A2, A6	243 x 260 x 218	233 x 207 x 194	238 x 212	87,5	9003414 15066 9	9003414 19066 5	9003414 17066 7
	A3, A7	243 x 300 x 218	233 x 248 x 194	238 x 253	99,2	9003414 15076 8	9003414 19076 4	9003414 17076 6
	A4, A8	243 x 340 x 222	233 x 288 x 194	238 x 293	119,2	9003414 15086 7	9003414 19086 3	9003414 17086 5
Boční stěna pro postranní střechu								
	A1, A5	157 x 2,9 x 182			37,7	9003414 15058 4	9003414 19058 0	9003414 17058 2
	A2, A6	197 x 2,9 x 182			45,5	9003414 15068 3	9003414 19068 9	9003414 17068 1
	A3, A7	238 x 2,9 x 182			54,7	9003414 15078 2	9003414 19078 8	9003414 17078 0
	A4, A8	318 x 2,9 x 182			73,5	9003414 15088 1	9003414 19088 7	9003414 17088 9
Zadní stěna pro boční stříšku velikost: šířka: 240 cm								
	L	231,5 x 3,5 x 182			52,7	9003414 15097 3	9003414 19097 9	9003414 17097 1

Panorama®	Velikost	Vnější rozměry*	Vnitřní rozměry	Rozměry základů	Váha	EAN kód		
		š x d x v (cm)	š x d x v (cm)	š x d (cm)	(kg)	Stříbrná metaliza	Šedý křemen metaliza	Tmavě šedá metaliza
Se standardními dveřmi, dveřní otvor: 76 x 182 cm (š x v), panty dveří vpravo								
	P1	273 x 158 x 227	252 x 132 x 220	257 x 137	202,2	9003414 13020 3	9003414 18020 8	9003414 14020 2
	P2	273 x 198 x 227	252 x 172 x 220	257 x 177	225,7	9003414 13030 2	9003414 18030 7	9003414 14030 1
	P3	273 x 238 x 227	252 x 212 x 220	257 x 217	250,0	9003414 13040 1	9003414 18040 6	9003414 14040 0
	P4	273 x 278 x 227	252 x 252 x 220	257 x 257	271,9	9003414 13050 0	9003414 18050 5	9003414 14050 9
	P5	273 x 318 x 227	252 x 292 x 220	257 x 297	293,9	9003414 13060 9	9003414 18060 4	9003414 14060 8
S dvoukřídlými dveřmi, dveřní otvor: 155 x 182 cm (š x v)								
P1	273 x 158 x 227	252 x 132 x 220	257 x 137	214,6	9003414 13029 6	9003414 18029 1	9003414 14029 5	
P2	273 x 198 x 227	252 x 172 x 220	257 x 177	238,1	9003414 13039 5	9003414 18039 0	9003414 14039 4	
P3	273 x 238 x 227	252 x 212 x 220	257 x 217	262,4	9003414 13049 4	9003414 18049 9	9003414 14049 3	
P4	273 x 278 x 227	252 x 252 x 220	257 x 257	284,3	9003414 13059 3	9003414 18059 8	9003414 14059 2	
P5	273 x 318 x 227	252 x 292 x 220	257 x 297	306,3	9003414 13069 2	9003414 18069 7	9003414 14069 1	

* včetně přesahu střechy, nejvyšší bod

Příslušenství HighLine®, Panorama®, AvantGarde®, AvantGarde® ECO		Rozměry Š x H x V (cm) / Barva				
Příslušenství v odpovídajících barvách			HighLine®	Panorama®	AvantGarde®	AvantGarde® ECO
Okenní prvek		Stříbrná metalíza	9003414 43065 5	9003414 43065 5	9003414 43065 5	9003414 43065 5
		Šedý křemen metalíza	9003414 43085 3	9003414 43085 3	9003414 43085 3	9003414 43085 3
		Tmavě šedá metalíza	9003414 43055 6	9003414 43055 6	9003414 43055 6	9003414 43055 6
Sada okapových svodů		Stříbrná metalíza	9003414 44025 8	9003414 44024 1	9003414 44022 7	9003414 44022 7
		Šedý křemen metalíza	9003414 44085 2	9003414 44084 5	9003414 44082 1	9003414 44082 1
		Tmavě šedá metalíza	9003414 44065 4	9003414 44064 7	9003414 44062 3	9003414 44062 3
FloraBoard		Stříbrná metalíza	9003414 47030 9	9003414 47030 9	9003414 47030 9	9003414 47030 9
		Šedý křemen metalíza	9003414 47080 4	9003414 47080 4	9003414 47080 4	9003414 47080 4
		Tmavě šedá metalíza	9003414 47050 7	9003414 47050 7	9003414 47050 7	9003414 47050 7
Držák na nářadí	2 kusy v balení	Stříbrná metalíza	9003414 47031 6	9003414 47031 6	9003414 47031 6	
		Šedý křemen metalíza	9003414 47081 1	9003414 47081 1	9003414 47081 1	
		Tmavě šedá metalíza	9003414 47051 4	9003414 47051 4	9003414 47051 4	
Držák nástrojů ECO	2 kusy v balení Kompatibilní s dveřmi ECO	Stříbrná metalíza				9003414 47032 3
		Šedý křemen metalíza				9003414 47082 8
		Tmavě šedá metalíza				9003414 47052 1
Ze žárově pozinkovaného ocelového plechu, opatřeného polyamidovým vypalovacím lakem						
Stojny regálu	2 kusy v balení	4 x 4 x 185	9003414 46021 8	9003414 46021 8	9003414 46021 8	9003414 46021 8
Police	2 kusy v balení	72 x 25,5 x 7,5	9003414 45010 3	9003414 45010 3	9003414 45010 3	9003414 45010 3
	4 kusy v balení	72 x 24,5 x 7,5	9003414 45020 2	9003414 45020 2	9003414 45020 2	9003414 45020 2
	2 kusy v balení	72 x 43,5 x 12,5	9003414 45030 1	9003414 45030 1	9003414 45030 1	9003414 45030 1
Sklápěcí stůl		69,2 x 57,5 x 40	9003414 40011 5	9003414 40011 5	9003414 40011 5	9003414 40011 5
Závěsný koš	S nástěnným držákem	67 x 34 x 20	9003414 47071 2	9003414 47071 2	9003414 47071 2	9003414 47071 2
Držák na pytle na odpady		72 x 44,6 x 16,2	9003414 45016 5	9003414 45016 5	9003414 45016 5	9003414 45016 5
Sada háčků	Jeden Combi, rukojeť a hák pro lopatu	72 x 17 x 73	9003414 47070 5	9003414 47070 5	9003414 47070 5	9003414 47070 5
Držák zahradního náčiní	4 kusy v balení	13 x 9,5 x 30	9003414 47020 0	9003414 47020 0	9003414 47020 0	9003414 47020 0
Dveřní koše	2 kusy v balení	34 x 10 x 9,5	9003414 46025 6	9003414 46025 6	9003414 46025 6	9003414 46025 6
Policové koše	2 kusy v balení	72 x 16 x 11	9003414 46026 3	9003414 46026 3	9003414 46026 3	9003414 46026 3
Rampa přes práh	Pouze s dvoukřídlými dveřmi a podlahovým rámem	135 x 14,5 x 7	9003414 41000 8	9003414 41000 8	9003414 41000 8	9003414 41000 8
BikeLift®	Standardní	16,9 x 43,1 x 185,4	9003414 49050 5	9003414 49050 5	9003414 49050 5	9003414 49050 5
	S otočným držákem	16,9 x 57,4 x 184,6	9003414 49051 2	9003414 49051 2	9003414 49051 2	9003414 49051 2
Držák jízdních kol BikeMax	1 kus v balení	6 x 14,5 x 185	9003414 49011 6	9003414 49011 6	9003414 49011 6	9003414 49011 6
	2 kusy v balení		9003414 49021 5	9003414 49021 5	9003414 49021 5	9003414 49021 5
Stojan na kola „BikeHolder“	Sada na 3 jízdní kola	72 x 10 x 33	9003414 49012 3	9003414 49012 3	9003414 49012 3	9003414 49012 3
Elektrický montážní panel		28 x 6 x 190	9003414 46031 7	9003414 46031 7	9003414 46031 7	9003414 46031 7
Solární světlo		15 x 10 x 5	9003414 46042 3	9003414 46042 3	9003414 46042 3	9003414 46042 3
LED osvětlení		44 x 4 x 1,5	9003414 46041 6	9003414 46041 6	9003414 46041 6	9003414 46041 6
Příprava pro montáž fotovoltaických panelů na boční stříšku	Se 3 svislými nástěnnými lištami	3 x 3,5 x 187	9003414 47023 1	9003414 47023 1	9003414 47023 1	9003414 47023 1
Plynově pružiny jsou standardem ve standardní výbavě! Výjimky: AvantGarde® ECO a přídatné dveře ECO						
Sada plynových pružin	1 kus v balení	34 x 2 x 2				9003414 83608 2
Kompatibilní s dveřmi ECO	2 kusy v balení	34 x 2 x 2				9003414 83609 9
Příslušenství k základu / základ		EAN kód	EAN kód	EAN kód	EAN kód	EAN kód
vhodné pro		Hliníkový podlahový rám	Hliníkové podlahové desky	SmartBase	SmartBase ^{PLUS}	
HighLine®	Panorama®	AvantGarde® AvantGarde® ECO				
		A1	9003414 41031 2	9003414 48031 5	9003414 43946 7	9003414 43446 2
		A2	9003414 41071 8	9003414 48071 1	9003414 43988 7	9003414 43488 2
H1, H5	P1		9003414 41022 0	9003414 48022 3	9003414 43952 8	9003414 43452 3
H2	P2	A3, A5	9003414 41041 1	9003414 48041 4	9003414 43958 0	9003414 43458 5
		A4	9003414 41081 7	9003414 48081 0	9003414 43976 4	9003414 43476 9
H3	P3	A6	9003414 41042 8	9003414 48042 1	9003414 43963 4	9003414 43463 9
H4	P4	A7	9003414 41051 0	9003414 48051 3	9003414 43968 9	9003414 43468 4
H5	P5		9003414 41062 6	9003414 48051 3	9003414 43973 3	9003414 43473 8
		A8	9003414 41061 9	9003414 48061 2	9003414 43978 8	9003414 43478 3
H6			9003414 41043 5	9003414 48043 8	9003414 43995 5	9003414 43495 0
Poznámka: Příklepovou vrtačku je možno zapůjčit u dobře vybavených specialistů, vrták je však k dostání u společnosti Biohort.						
Vrták Ø 40 x 570 mm pro SDS-MAX Adaptér Ø 18 mm (pro SmartBase ^{PLUS})						9003414 43410 3
Poznámka: V kombinaci s řešením základny SmartBase a SmartBase ^{PLUS} je pro dodatečné dveře nutné další balení.						
Dodatečné balení pro základnu SmartBase				9003414 43505 6	9003414 43405 9	
Poznámka: Pokud je podlahový rám položen přímo na šterkový podklad (cca 10 cm šterk, bez základů nebo desek), jsou pro upevnění k zemi nutné zemní kotvy. Odolnost vůči bouřkám musí zajistit zákazník. Pro velikost A1, H5, H1, P1: 8 ks celkem; pro velikost H2, P2, A2, H3, P3, A3, A4, A5, A6: 10 ks celkem; pro velikost H4, P4, H5, P5, H6 A7, A8: 12 ks celkem jsou nutné.						
Zemní kotva - kolík	4 kusy v balení	9003414 41004 6				
	6 kusy v balení	9003414 41006 0				



CasaNova® – Váš vysoce kvalitní užitkový prostor

Při použití modulární konstrukce budou zohledněna veškerá Vaše přání. Dveře a okna lze libovolně umístit dle Vašich požadavků. Více informací na www.biohort.com/casanova.

O produktu



Neo	Velikost	Vnější rozměry*		Vnitřní rozměry		Rozměry základů		Váha	EAN kód		
		š x d x v (cm)	š x d x v (cm)	š x d (cm)	š x d (cm)	Stříbrná metaliza	Šedý křemen metaliza		Tmavě šedá metaliza		
Se standardními dveřmi, dveřní otvor: 83 x 200 cm (š x v), panty dveří vpravo											
	1A	180 x 180 x 222	164 x 164 x 208	173 x 173	211,5	9003414 81003 7	9003414 87003 1	9003414 85003 3			
	2A	180 x 236 x 222	164 x 220 x 208	173 x 229	243,7	9003414 81006 8	9003414 87006 2	9003414 85006 4			
	3A	180 x 292 x 222	164 x 276 x 208	173 x 285	304,4	9003414 81009 9	9003414 87009 3	9003414 85009 5			
	4A	180 x 348 x 222	164 x 332 x 208	173 x 341	335,8	9003414 81014 3	9003414 87014 7	9003414 85014 9			
	1B	236 x 180 x 222	220 x 164 x 208	229 x 173	245,9	9003414 81029 7	9003414 87029 1	9003414 85029 3			
	2B	236 x 236 x 222	220 x 220 x 208	229 x 229	284,7	9003414 81034 1	9003414 87034 5	9003414 85034 7			
	3B	236 x 292 x 222	220 x 276 x 208	229 x 285	349,2	9003414 81040 2	9003414 87040 6	9003414 85040 8			
	4B	236 x 348 x 222	220 x 332 x 208	229 x 341	392,9	9003414 81044 0	9003414 87044 4	9003414 85044 6			
	1C	292 x 180 x 222	276 x 164 x 208	285 x 173	311,9	9003414 81082 2	9003414 87082 6	9003414 85082 8			
	2C	292 x 236 x 222	276 x 220 x 208	285 x 229	348,7	9003414 81085 3	9003414 87085 7	9003414 85085 9			
	3C	292 x 292 x 222	276 x 276 x 208	285 x 285	433,9	9003414 81089 1	9003414 87089 5	09003414850897			
	4C	292 x 348 x 222	276 x 332 x 208	285 x 341	474,7	9003414 81092 1	9003414 87092 5	9003414 85092 7			
	1D	348 x 180 x 222	332 x 164 x 208	341 x 173	340,1	9003414 82024 1	9003414 89024 4	9003414 86024 7			
	2D	348 x 236 x 222	332 x 220 x 208	341 x 229	383,5	9003414 82028 9	9003414 89028 2	9003414 86028 5			
	3D	348 x 292 x 222	332 x 276 x 208	341 x 285	468,6	9003414 82031 9	9003414 89031 2	9003414 86031 5			
	4D	348 x 348 x 222	332 x 332 x 208	341 x 341	515,0	9003414 82034 0	9003414 89034 3	9003414 86034 6			
S dvoukřídlými dveřmi, dveřní otvor: 167 x 200 cm (š x v)											
	1B	236 x 180 x 222	220 x 164 x 208	229 x 173	257,6	9003414 81060 0	9003414 87060 4	9003414 85060 6			
	2B	236 x 236 x 222	220 x 220 x 208	229 x 229	296,7	9003414 81063 1	9003414 87063 5	9003414 85063 7			
	3B	236 x 292 x 222	220 x 276 x 208	229 x 285	361,0	9003414 81069 3	9003414 87069 7	9003414 85069 9			
	4B	236 x 348 x 222	220 x 332 x 208	229 x 341	399,9	9003414 81072 3	9003414 87072 7	9003414 85072 9			
	1C	292 x 180 x 222	276 x 164 x 208	285 x 173	323,9	9003414 82005 0	9003414 89005 3	9003414 86005 6			
	2C	292 x 236 x 222	276 x 220 x 208	285 x 229	360,5	9003414 82008 1	9003414 89008 4	9003414 86008 7			
	3C	292 x 292 x 222	276 x 276 x 208	285 x 285	440,9	9003414 82011 1	9003414 89011 4	9003414 86011 7			
	4C	292 x 348 x 222	276 x 332 x 208	285 x 341	485,5	9003414 82014 2	9003414 89014 5	9003414 86014 8			
	1D	348 x 180 x 222	332 x 164 x 208	341 x 173	351,9	9003414 82044 9	9003414 89044 2	9003414 86044 5			
	2D	348 x 236 x 222	332 x 220 x 208	341 x 229	390,5	9003414 82048 7	9003414 89048 0	9003414 86048 3			
	3D	348 x 292 x 222	332 x 276 x 208	341 x 285	479,4	9003414 82051 7	9003414 89051 0	9003414 86051 3			
	4D	348 x 348 x 222	332 x 332 x 208	341 x 341	526,7	9003414 82054 8	9003414 89054 1	9003414 86054 4			
Doplňky											
Postranní střeška pro Neo zahradní domek											
	2A-2D	300 x 235 x 220			226,8	9003414 81026 6	9003414 87026 0	9003414 85026 2			
	3A-3D	300 x 291 x 220			287,3	9003414 81036 5	9003414 87036 9	9003414 85036 1			
	4A-4D	300 x 347 x 220			319,3	9003414 81046 4	9003414 87046 8	9003414 85046 0			
Boční stěna pro postranní střešku											
	2A-2D	203 x 4,3 x 200			65,5	9003414 81028 0	9003414 87028 4	9003414 85028 6			
	3A-3D	259 x 4,3 x 200			72,2	9003414 81038 9	9003414 87038 3	9003414 85038 5			
	4A-4D	315 x 4,3 x 200			89,7	9003414 81048 8	9003414 87048 2	9003414 85048 4			
Zadní stěna pro postranní střešku											
	2A-4D	299 x 4,3 x 200			88,6	9003414 81098 3	9003414 87098 7	9003414 85098 9			
Tónovaný skleněný panel pro boční zástěnu											
	2A-4D	31,8 x 4,2 x 200			11,6	9003414 47934 0	9003414 47984 5	9003414 47954 8			
FloraBoard pro postranní střešku											
	2A-4D	84,1 x 25 x 197,2			11,9	9003414 47036 1	9003414 47086 6	9003414 47056 9			

*včetně přesahu střechy, nejvyšší bod

Příslušenství k základu / základ	EAN kód	EAN kód	EAN kód	EAN kód
vhodné pro Neo	Hliníkový podlahový rám	Hliníkové podlahové desky	SmartBase	SmartBase ^{PLUS}
1A	9003414 41014 5	9003414 48014 8	9003414 43950 4	9003414 43450 9
1B, 2A	9003414 41024 4	9003414 48024 7	9003414 43954 2	9003414 43454 7
1C, 3A	9003414 41034 3	9003414 48034 6	9003414 43955 9	9003414 43455 4
1D, 4A	9003414 41044 2	9003414 48044 5	9003414 43956 6	9003414 43456 1
2B	9003414 41040 4	9003414 48040 7	9003414 43918 4	9003414 43418 9
2C, 3B	9003414 41054 1	9003414 48054 4	9003414 43960 3	9003414 43460 8
2D, 4B	9003414 41067 1	9003414 48064 3	9003414 43962 7	9003414 43462 2
3C	9003414 41074 9	9003414 48074 2	9003414 43965 8	9003414 43465 3
3D, 4C	9003414 41084 8	9003414 48084 1	9003414 43970 2	9003414 43470 7
4D	9003414 41094 7	9003414 48094 0	9003414 43974 0	9003414 43474 5

Poznámka: Přilepovou vrtačku je možno zapůjčit u dobře vybavených specialistů, vrták je však k dostání u společnosti Biohort.

Vrták Ø 40 x 570 mm pro SDS-MAX Adaptér Ø 18 mm (pro SmartBase^{PLUS})

9003414 43410 3

Poznámka: V kombinaci s řešením základny SmartBase a SmartBase^{PLUS} je pro dodatečné dveře nutné další balení.

Dodatečné balení pro základnu SmartBase

9003414 43505 6

9003414 43405 9

Poznámka: Pokud je podlahový rám položen přímo na šterkový podklad (cca 10 cm šterk, bez základů nebo desek), jsou pro upevnění k zemi nutné zemní kotvy. Odolnost vůči bouřkám musí zajistit zákazník. Pro velikost 1A, 1B, 2A, 2B: 8 ks. celkem; pro velikost 1C, 3A, 1D, 4A: 10 ks. celkem; pro velikost 2C, 3B, 2D, 4B: 14 ks. celkem; pro velikost 3C, 3D, 4C, 4D: 16 ks. celkem jsou nutné.

Zemní kotva kolík

4 kusy v balení

9003414 41004 6

6 kusy v balení









9003414 41006 0

Vnitřní vybavení		EAN kód	EAN kód
vhodné pro		Vnitřní obložení	Izolace
Standardní dveře	Dvoukřídlové dveře		
1A		9003414 46051 5	9003414 46081 2
1B, 2A		9003414 46052 2	9003414 46082 9
	1B	9003414 46053 9	9003414 46081 2
1C, 3A		9003414 46056 0	9003414 46084 3
	1C	9003414 46057 7	9003414 46082 9
1D, 4A		9003414 46058 4	9003414 46086 7
	1D	9003414 46061 4	9003414 46084 3
2B		9003414 46054 6	9003414 46084 3
	2B	9003414 46055 3	9003414 46082 9
2C, 3B		9003414 46059 1	9003414 46086 7
	2C, 3B	9003414 46060 7	9003414 46084 3
2D, 4B		9003414 46062 1	9003414 46088 1
	2D, 4B	9003414 46064 5	9003414 46086 7
3C		9003414 46063 8	9003414 46088 1
	3C	9003414 46065 2	9003414 46086 7
3D, 4C		9003414 46066 9	9003414 46090 4
	3D, 4C	9003414 46067 6	9003414 46088 1
4D		9003414 46068 3	9003414 46093 5
	4D	9003414 46069 0	9003414 46090 4

Příslušenství	Rozměry Š x H x V (cm)	EAN kód
Příslušenství v odpovídajících barvách		Stříbrná metalíza Šedý křemen metalíza Tmavě šedá metalíza
Skleněný panel	tónované	32 x 3,3 x 207 9003414 47034 7 9003414 47084 2 9003414 47054 5
Držák na nářadí	2 kusy v balení	30 x 5 x 3,5 9003414 47032 3 9003414 47082 8 9003414 47052 1
FloraBoard		84 x 24 x 205 9003414 47035 4 9003414 47085 9 9003414 47055 2

Příslušenství	Rozměry Š x H x V (cm)	EAN kód
Příslušenství z pozinkované oceli, šedobílý nátěr		
Police	2 kusy v balení	56 x 26 x 17,3 9003414 45040 0
	4 kusy v balení	56 x 26 x 17,3 9003414 45050 9
	2 kusy v balení	56 x 44,5 x 17,3 9003414 45060 8
Závěsný koš	S nástěnným držákem	56 x 34 x 20 9003414 47073 6
Držák na pytle na odpadky		56 x 44,6 x 21,2 9003414 45046 2
Sada háčků	Jeden Combi, rukojeť a hák pro lopatu	56 x 23 x 10 9003414 47072 9
Držák zahradního náčiní	2 kusy v balení	28 x 10,4 x 17,2 9003414 47021 7
Dveřní koše	2 kusy v balení	34 x 10 x 9,5 9003414 46025 6
Policové koše	2 kusy v balení	72 x 16 x 11 9003414 46026 3
Rampa přes práh	Pouze s dvoukřídlovými dveřmi a podlahovým rámem	170,5 x 9,1 x 3 9003414 41001 5
BikeLift®	Standardní	28,2 x 41,3 x 184,7 9003414 49052 9
	S otočným držákem	28,2 x 55,6 x 182,8 9003414 49053 6
Držák jízdních kol BikeMax	1 kus v balení	28 x 14,5 x 205,5 9003414 49030 7
Stojan na kola „BikeHolder“	Sada na 2 jízdní kola	56 x 17,7 x 33 9003414 49032 1
Elektrický montážní panel		28 x 4 x 204 9003414 46034 8
Solární světlo		15 x 10 x 5 9003414 46042 3
LED osvětlení		44 x 4 x 1,5 9003414 46041 6
Příprava pro montáž fotovoltaických panelů na boční stěnu	Se 3 svislými nástěnnými lištami	4,5 x 3,5 x 206 9003414 47024 8

Speciální řešení

Varianty dveří pro zahradní domky HighLine®, Panorama® a AvantGarde®	Dveřní otvor	EAN kód			
	š x d x v (cm)	Stříbrná metalíza	Šedý křemen metalíza	Tmavě šedá metalíza	
Standardní dveře (panty dveří vpravo)	(nejsou vhodné pro Dvoukřídlé dveře), Prosím,berte na vědomí uchycení pantů vlevo				
	76 x 182	9003414 890015	9003414 890015	9003414 890015	
Dodatečné dveře	S klikou dveří z nerezové oceli a plynovou pružinou				
	79x 185	9003414 830028	9003414 880023	9003414 840027	
Přídavné dveře dvojité	neplatí pro AvantGarde®				
	155 x 182	9003414 830042	9003414 880047	9003414 840041	
Varianty dveří pro zahradní domek AvantGarde® ECO	Dveřní otvor	EAN kód			
	š x d x v (cm)	Stříbrná metalíza	Šedý křemen metalíza	Tmavě šedá metalíza	
Dodatečné dveře	Vlnité, s cylindrickým zámkem s klikou ve tvaru T a háčky na dveře				
	79 x 185	9003414 836020	9003414 886025	9003414 846029	
Postranní střeška pro Neo zahradní domek	Dveřní otvor	EAN kód			
	š x d x v (cm)	Stříbrná metalíza	Šedý křemen metalíza	Tmavě šedá metalíza	Tmavě zelená
Přídavné dvojité dveře	Vlnité, s cylindrickým zámkem s klikou ve tvaru T a háčky na dveře				
	148 x 172	9003414 290013	9003414 220010	9003414 240018	9003414 230019
Postranní střeška pro Neo zahradní domek	Dveřní otvor	EAN kód			
	š x d x v (cm)	Stříbrná metalíza	Šedý křemen metalíza	Tmavě šedá metalíza	
Dodatečné dveře					
	83 x 203	9003414 810020	9003414 870024	9003414 850026	
Přídavné dveře dvojité					
	167 x 200	9003414 810013	9003414 870017	9003414 850019	
Speciální řešení SmartBase ^{PLUS}				EAN kód	
Rozšíření					
	Pro zemní šrouby s rozšířenou trubicí, šroub, podložka, matka. Maximální rozšíření cca 500mm		1 kus v balení		9003414 434110

Venkovní skříně

WoodStock®	Velikost	Vnější rozměry*	Vnitřní rozměry	Rozměry základů	Objem	Váha	EAN kód		
		š x d x v (cm)	š x d x v (cm)	š x d (cm)	(m³)	(kg)	Stříbrná metalíza	Šedý křemen metalíza	Tmavě šedá metalíza
	150	157 x 102 x 199	142 x 70 x 185	155 x 83	1,8	48,5	9003414 35010 6	9003414 38010 3	9003414 37010 4
	230	229 x 102 x 199	214 x 70 x 185	227 x 83	2,8	54,1	9003414 35020 5	9003414 38020 2	9003414 37020 3
	300	300,7 x 102 x 199	286 x 70 x 185	299 x 83	3,7	67,0	9003414 35040 3	9003414 38040 0	9003414 37040 1

Příslušenství	pro velikost	Rozměry Š x H x V (cm)	EAN kód
Hliníkové podlahové desky	150	141,5 x 69,5 x 0,2	9003414 48010 0
	230	213,5 x 69,5 x 0,2	9003414 48080 3
	300	285,5 x 69,5 x 0,2	9003414 48013 1
Zadní stěna	150	145,5 x 1,1 x 196,5	9003414 35012 0
	230	217,5 x 1,1 x 196,5	9003414 35022 9
	300	288,6 x 1,1 x 196,5	9003414 35042 7
Dveřní set	150	157 x 5 x 171	9003414 35001 4
	230	229 x 5 x 171	9003414 35002 1

Poznámka: Pokud je podlahový rám položen přímo na štěrkový podklad (cca 10 cm štěrk, bez základů nebo desek), jsou pro upevnění k zemi nutné zemní kotvy. Odolnost vůči bouřkám musí zajistit zákazník. Vhodné pro velikost 150 a 230: 6 ks, celkem; pro velikost 300: 10 ks celkem jsou nutné.

Zemní kotva kolík	4 kusy v balení	9003414 41004 6
	6 kusy v balení	9003414 41006 0

*včetně přesahu střechy, nejvyšší bod

Skříně na nářadí	Velikost	Vnější rozměry*	Vnitřní rozměry	Rozměry základů	Váha (kg)	EAN kód			
		š x d x v (cm)	š x d x v (cm)	š x d (cm)		Stříbrná metalíza	Šedý křemen metalíza	Tmavě šedá metalíza	
	Otevření dveří: Velikost 90: 65 x 170 cm (Š x V), velikost 150: 135 x 170 cm (Š x V)								
	90	93 x 83 x 182,5	88 x 78 x 177	93 x 83	56,4	9003414 34030 5	9003414 30030 9	9003414 31030 8	
	150	155 x 83 x 182,5	150 x 78 x 177	155 x 83	75,1	9003414 34010 7	9003414 30010 1	9003414 31010 0	
	150 ^{LARGE}	156 x 155 x 184	150 x 150 x 177	155 x 155	106,1	9003414 34910 0	9003414 30910 4	9003414 31910 3	
	190	190 x 83 x 182,5	185 x 78 x 177	190 x 83	87,9	9003414 34060 2	9003414 30060 6	9003414 31060 5	
	190 ^{LARGE}	192 x 155 x 184	186 x 150 x 177	191 x 155	119,2	9003414 34960 5	9003414 30960 9	9003414 31960 8	
	230	227 x 83 x 182,5	222 x 78 x 177	227 x 83	96,2	9003414 34080 0	9003414 30080 4	9003414 31080 3	
230 ^{LARGE}	228 x 155 x 184	222 x 150 x 177	227 x 155	130,5	9003414 34980 3	9003414 30980 7	9003414 31980 6		

*včetně přesahu střechy, nejvyšší bod

Příslušenství k základu / základ Skříně na nářadí	EAN kód	EAN kód	EAN kód	EAN kód
	Hliníkový podlahový rám	Hliníkové podlahové desky	SmartBase	SmartBase ^{PLUS}
90	9003414 41011 4	9003414 48011 7	9003414 43982 5	9003414 43482 0
150	9003414 41010 7	9003414 48010 0	9003414 43901 6	9003414 43401 1
150 ^{LARGE}	9003414 41020 6	9003414 48020 9	9003414 43906 1	9003414 43406 6
190	9003414 41012 1	9003414 48012 4	9003414 43929 0	9003414 43426 4
190 ^{LARGE}	9003414 41015 2	9003414 48015 5	9003414 43910 8	9003414 43510 0
230	9003414 41080 0	9003414 48080 3	9003414 43936 8	9003414 43436 3
230 ^{LARGE}	9003414 41030 5	9003414 48030 8	9003414 43912 2	9003414 43412 7


Poznámka: Přiklepovou vrtačku je možno zapůjčit u dobře vybavených specialistů, vrták je však k dostání u společnosti Biohort.


Vrták Ø 40 x 570 mm pro SDS-MAX Adaptér Ø 18 mm (pro SmartBase ^{PLUS})	9003414 43410 3
--	-----------------

Poznámka: Pokud je podlahový rám položen přímo na štěrkový podklad (cca 10 cm štěrk, bez základů nebo desek), jsou pro upevnění k zemi nutné zemní kotvy. Odolnost vůči bouřkám musí zajistit zákazník. Pro velikost 90, 150: 4 ks celkem; pro velikost 150^{LARGE}, 190, 190^{LARGE}, 230: 6 ks, celkem; pro velikost 230^{LARGE}: 8 ks, celkem.

Zemní kotva - kolík	4 kusy v balení	9003414 41004 6
	6 kusy v balení	9003414 41006 0


Příslušenství	Rozměry Š x H x V (cm)	EAN kód
Stojny regálu	2 kusy v balení	9003414 46020 1
Police	2 kusy v balení	9003414 45010 3
	4 kusy v balení	9003414 45020 2
	2 kusy v balení	9003414 45030 1
Sklápěcí stůl	69,2 x 57,5 x 40	9003414 40011 5
Závěsný koš	S nástěnným držákem	9003414 47071 2
Držák na pytle na odpady	72 x 44,6 x 16,2	9003414 45016 5
Sada háčků	Jeden Combi, rukojeť a hák pro lopatu	9003414 47070 5
Držák zahradního náčiní	4 kusy v balení	9003414 47020 0
Dveřní koše	2 kusy v balení	9003414 46025 6
Políkové koše	2 kusy v balení	9003414 46026 3
Elektrický montážní panel	28 x 6 x 172,5	9003414 46030 0
Solární světlo	15 x 10 x 5	9003414 46042 3
LED osvětlení	44 x 4 x 1,5	9003414 46041 6
Sada plynových pružin	150 / 230 / 150 ^{LARGE} / 230 ^{LARGE}	9003414 40008 5
	190 / 190 ^{LARGE}	9003414 40009 2


Skříňka na terasu Julia®	Velikost	Vnější rozměry	Vnitřní rozměry	Objem	Váha	EAN kód		
		š x d x v (cm)	š x d x v (cm)	(L)	(kg)	Stříbrná metalíza	Šedý křemen metalíza	Tmavě šedá metalíza
	M	77,7 x 57 x 140,2	72,1 x 45,9 x 135,3	447,8	40,7	9003414 55075 9	9003414 58075 6	9003414 56075 8
	L	77,7 x 57 x 180,9	72,1 x 45,9 x 176	582,5	47,3	9003414 55085 8	9003414 58085 5	9003414 56085 7
	M ^{HIGH}	77,7 x 87 x 140,2	72,1 x 76 x 135,3	741,4	49,3	9003414 55015 5	9003414 58015 2	9003414 56015 4
	L ^{HIGH}	77,7 x 87 x 180,9	72,1 x 76 x 176	964,4	56,9	9003414 55025 4	9003414 58025 1	9003414 56025 3
Příslušenství		pro velikost	Rozměry Š x H x V (cm)			EAN kód		
Regálová sada		pro všechny velikosti	66 x 74 x 12,5			9003414 75056 2		
Police v největší velikosti		L, L^{HIGH}	66 x 28 x 7,5			9003414 75057 9		


Romeo® Skříň na terasu	Velikost	Vnější rozměry	Vnitřní rozměry	Objem	Váha	EAN kód		
		š x d x v (cm)	š x d x v (cm)	(L)	(kg)	Stříbrná metalíza	Šedý křemen metalíza	Tmavě šedá metalíza
	M	132 x 57 x 140,2	127 x 46 x 135	788,7	68,1	9003414 55070 4	9003414 58070 1	9003414 56070 3
	L	132 x 87 x 140,2	127 x 76 x 135	1.303,0	81,9	9003414 55080 3	9003414 58080 0	9003414 56080 2
	M ^{HIGH}	132 x 57 x 181	127 x 46 x 176	1.028,2	76,8	9003414 55010 0	9003414 58010 7	9003414 56010 9
	L ^{HIGH}	132 x 87 x 181	127 x 76 x 176	1.698,8	90,4	9003414 55020 9	9003414 58020 6	9003414 56020 8
Příslušenství		pro velikost	Rozměry Š x H x V (cm)			EAN kód		
Police		pro všechny velikosti	61 x 43 x 40 (2-part)			9003414 75055 5		


Venkovní boxy, boxy na kolečkách a úložné boxy na kola


FreizeitBox	Velikost	Vnější rozměry	Vnitřní rozměry	Objem	Váha	EAN kód				
		š x d x v (cm)	š x d x v (cm)	(L)	(kg)	Bílá	Stříbrná metalíza	Met. Šedý křemen	Met. Tmavě šedá metalíza	Bronzová metalíza
	100	101 x 46 x 61	92 x 37,5 x 56	193,2	19,4	9003414 61010 1	9003414 64010 8	9003414 68010 4	9003414 65010 7	9003414 62010 0
	130	134 x 62 x 71	125 x 53,5 x 66	441,4	29,6	9003414 61040 8	9003414 64040 5	9003414 68040 1	9003414 65040 4	9003414 62040 7
	160 ^{HIGH}	160 x 79 x 83	151 x 70,5 x 78	830,4	43,4	9003414 61060 6	9003414 64060 3	9003414 68060 9	9003414 65060 2	9003414 62060 5
	180	181 x 79 x 71	172 x 70,5 x 66	800,3	45,6	9003414 61030 9	9003414 64030 6	9003414 68030 2	9003414 65030 5	9003414 62030 8
	200	201 x 79 x 83	192 x 70,5 x 77,5	1.049,0	56,0	9003414 61090 3	9003414 64090 0	9003414 68090 6	9003414 65090 9	9003414 62090 2
Příslušenství		pro velikost	Rozměry (cm)			EAN kód				
Sít na víko		pro všechny velikosti	25 x 67 x 2			9003414 67010 5				
Závěsný koš, typ A		100, 160, 180, 200	67 x 34 x 20			9003414 67070 9				
Závěsný koš, typ B		130	54,5 x 50 x 20			9003414 67071 6				
Závěsný koš, typ C		160, 180, 200	68,5 x 67 x 20			9003414 67072 3				
Paket-Box kit		pro všechny velikosti	16,5 x 26,5 x 5			9003414 67020 4				


Box na balíky	Velikost	Vnější rozměry	Vnitřní rozměry	Objem	Váha	EAN kód				
		š x d x v (cm)	š x d x v (cm)	(L)	(kg)	Bílá	Stříbrná metalíza	Met. Šedý křemen	Met. Tmavě šedá metalíza	Met. Bronzová
	100	101 x 46 x 61	92 x 37,5 x 56	193,2	19,9	9003414 61910 4	9003414 64910 1	9003414 68910 7	9003414 65910 0	9003414 62910 3

StyleBox®	Velikost	Vnější rozměry	Vnitřní rozměry	Objem	Váha	EAN kód		
		š x d x v (cm)	š x d x v (cm)	(L)	(kg)	Stříbrná metalíza	Šedý křemen metalíza	Tmavě šedá metalíza
	140	140 x 60 x 71	139 x 56 x 64	498,2	44,0	9003414 19830 2	9003414 19832 6	9003414 19831 9
	170	170 x 70 x 81	169 x 66 x 74	825,4	58,9	9003414 19833 3	9003414 19835 7	9003414 19834 0
	210	207 x 80 x 81	206 x 76 x 74	1.158,5	74,6	9003414 19836 4	9003414 19838 8	9003414 19837 1
Příslušenství		pro velikost	Rozměry Š x H x V (cm)			EAN kód		
Sít na víko		pro všechny velikosti	25 x 67 x 2			9003414 67010 5		
Závěsný koš, typ D		140	48,5 x 50,5 x 20			9003414 67073 0		
Závěsný koš, typ B		170	59 x 50,5 x 20			9003414 67074 7		
Závěsný koš, typ C		210	68,5 x 67 x 20			9003414 67072 3		
Kolečka		pro všechny velikosti	6 x 3 x 3,6, 2 kusy v balení			9003414 67030 3		

LoungeBox®	Velikost	Vnější rozměry	Vnitřní rozměry	Objem	Váha	EAN kód		
		š x d x v (cm)	š x d x v (cm)	(L)	(kg)	Stříbrná metalíza	Šedý křemen metalíza	Tmavě šedá metalíza
	160	160 x 70 x 83,5	159 x 65 x 78	806,1	50,1	9003414 64065 8	9003414 68065 4	9003414 65065 7
	200	200 x 85 x 90	199 x 78 x 83	1.288,3	71,9	9003414 64075 7	9003414 68075 3	9003414 65075 6
Příslušenství		pro velikost	Rozměry Š x H x V (cm)			EAN kód		
Sít na víko		pro všechny velikosti	25 x 67 x 2			9003414 67010 5		
Závěsný koš, typ B		160	54,5 x 50 x 20			9003414 67071 6		
Závěsný koš, typ C		200	68,5 x 67 x 20			9003414 67072 3		


HighBoard	Velikost	Vnější rozměry	Vnitřní rozměry	Objem	Váha	EAN kód		
		š x d x v (cm)	š x d x v (cm)	(L)	(kg)	Stříbrná metalíza	Šedý křemen metalíza	Tmavě šedá metalíza
	160	160,5 x 70,5 x 118	156 x 62 x 113	1.092,9	82,7	9003414 72015 2	9003414 70015 4	9003414 73015 1
	200	200,5 x 84,5 x 127	195 x 76 x 120	1.778,4	114,5	9003414 72025 1	9003414 70025 3	9003414 73025 0
Příslušenství		pro velikost	Rozměry Š x H x V (cm)		EAN kód			
Držák na nářadí	160, 200		51,6 x 3,5 x 5		9003414 47031 6	9003414 47081 1	9003414 47051 4	
Příslušenství		pro velikost	Rozměry Š x H x V (cm)		EAN kód			
Sít na víko	160, 200		25 x 67 x 2		9003414 67010 5			
Dvojitá podlážka	160		78 x 30 x 53,5 na patro (4 kusy)		9003414 75015 9			
	200		97 x 74 x 53,5 na patro (2 kusy)		9003414 75025 8			
Závěsný koš, typ B	160		54,5 x 50 x 20		9003414 67071 6			
Závěsný koš, typ C	200		68,5 x 67 x 20		9003414 67072 3			
Stojan na kola „BikeHolder“	200		72 x 10 x 33		9003414 49012 3			
Elektrický montážní panel	200		58 x 2 x 23		9003414 46032 4			
Držák na pytle na odpadky	160		43,8 x 60 x 4,4		9003414 75016 6			
	200		43,8 x 73,8 x 4,4		9003414 75026 5			


StoreMax®	Velikost	Vnější rozměry	Vnitřní rozměry	Objem	Váha	EAN kód		
		š x d x v (cm)	š x d x v (cm)	(L)	(kg)	Stříbrná metalíza	Šedý křemen metalíza	Tmavě šedá metalíza
	120	117 x 73 x 109	114 x 62 x 104,6	739,3	48,2	9003414 72060 2	9003414 70060 4	9003414 73060 1
	160	163 x 78 x 120	160 x 67 x 115,6	1.239,2	65,1	9003414 72010 7	9003414 70010 9	9003414 73010 6
	190	190 x 97 x 136	188 x 86 x 131,6	2.127,7	88,8	9003414 72020 6	9003414 70020 8	9003414 73020 5
Příslušenství		pro velikost	Rozměry Š x H x V (cm)		EAN kód			
Sada rohových regálů (trojúhelníkové)	120, 160		54 x 54 x 53,5		9003414 74010 5			
Dvojitá podlážka	160		160 (2 x 80) x 59,5 x 53,5		9003414 75010 4			
	190		187 (2 x 93,5) x 74,5 x 53,5		9003414 75020 3			
Regálová sada	190		72 x 24,5 x 53,5		9003414 74020 4			
Stojan na kola „BikeHolder“	190		72 x 15 x 33		9003414 74030 3			

MiniGaráž	Velikost	Vnější rozměry	Vnitřní rozměry	Rozměry základů	Váha	EAN kód		
		š x d x v (cm)	š x d x v (cm)	š x d (cm)	(kg)	Stříbrná metalíza	Šedý křemen metalíza	Tmavě šedá metalíza
	L	145 x 203 x 151	140 x 195 x 143,5	145 x 203	107,5	9003414 55040 7	9003414 58040 4	9003414 56040 6
Příslušenství		Rozměry Š x H x V (cm)			EAN kód			
Hliníkový podlahový rám*		140 x 198 x 4			9003414 41032 9			
Zemní kotva kolík**		4 kusy v balení (celkem je potřeba 8 kusů)			9003414 41004 6			
Hliníkové podlahové desky*		131,6 x 189,7 x 0,2			9003414 48032 2			
SmartBase*		140 x 198 x 18			9003414 43938 2			
SmartBase ^{PLUS} *		140 x 198 x 65			9003414 43439 4			
Regálová sada*		77 x 26,8 x 14 na polici, vč. podpěry polic			9003414 45013 4			
Bike kolejnice*		17,9 x 199,9 x 139,5			9003414 49014 7			
Elektrický montážní panel*		77,1 x 3,3 x 140			9003414 46039 3			
LED osvětlení		44 x 4 x 1,5			9003414 46041 6			

*Upozorňujeme, že velikost Minigaráž se změnila. Příslušenství pasuje pouze na "Model 2023 / Velikost L" s rozměry 145 x 203 x 150 cm. Pečlivě zkontrolujte, zda máte správnou velikost, abyste mohli příslušenství správně používat.

**Pokud je podlahový rám položen přímo na štěrkový podklad (cca. 10 cm štěrku, bez základů nebo desek), jsou pro upevnění k zemi nutné zemní kotvy. Odolnost vůči bouřkám musí zajistit zákazník.


Alex®	Vnější rozměry	Vnitřní rozměry	Objem	Váha	EAN kód		
	š x d x v (cm)	š x d x v (cm)	(L)	(kg)	Stříbrná metalíza	Šedý křemen metalíza	Tmavě šedá metalíza
	80 x 88 x 129	74,4 x 80 x 124,7	742,2	53,7	9003414 53063 8	9003414 58068 8	9003414 54064 4
Pokud objednáte 3 nebo více boxů na popelnici Alex®, získáte množstevní slevu.							
Panty dveří vlevo					9003414 59065 6	9003414 59065 6	9003414 59065 6
Příslušenství					Stříbrná metalíza	Šedý křemen metalíza	Tmavě šedá metalíza
Spojovací díl	Pro 2 jednotky Alex* (jedno připojení)				9003414 53067 6	9003414 58067 1	9003414 54067 5
	Pro 3 jednotky Alex* (dvě připojení)				9003414 53069 0	9003414 58069 5	9003414 54069 9
Shodná cylindrická vložka	Pro 2 boxy Alex*				9003414 50040 2	9003414 50040 2	9003414 50040 2
	Pro 3 boxy Alex*				9003414 50041 9	9003414 50041 9	9003414 50041 9
Police	72 x 43,5 x 12,5				9003414 45030 1	9003414 45030 1	9003414 45030 1
Stojny regálu	3,3 x 3,3 x 121,8				9003414 46022 5	9003414 46022 5	9003414 46022 5

Alex® Duo	Vnější rozměry	Vnitřní rozměry	Objem	Váha	EAN kód		
	š x d x v (cm)	š x d x v (cm)	(L)	(kg)	Stříbrná metalíza	Šedý křemen metalíza	Tmavě šedá metalíza
	Otevření dveří: 129 x 118 cm (š x v)						
	147 x 88 x 129	142 x 79 x 128	1.435,9	67,1	9003414 53090 4	9003414 58090 9	9003414 54090 3
Příslušenství	Rozměry Š x H x V (cm)			EAN kód			
Podlahová sada (prahová rampa, Hliníkové podlahové pláty*, hliníková Hliníkový podlahový rám**)	142 x 94 x 4			9003414 57094 8			
Poznámka: Pokud je podlahový rám položen přímo na šterkový podklad (cca 10 cm šterk, bez základů nebo desek), jsou pro upevnění k zemi nutné zemní kotvy. Odolnost vůči bouřkám musí zajistit zákazník. Pro Alex® Duo: celkem 8 kusů.							
Zemní kotva kolík	1,5 x 4,5 x 53, 4 kusy v balení			9003414 41004 6			
Stojny regálu	5,3 x 2,2 x 122,3, 2 kusy v balení			9003414 46024 9			
Police	56 x 26 x 17,3, 2 kusy v balení			9003414 45040 0			
Police (hluboké)	56 x 44,5 x 17,3, 2 kusy v balení			9003414 45060 8			

*Hliníkové podlahové desky: 2 mm hliníkového žebrovaného plechu. Hliníkový podlahový rám nutný pro optimální instalaci. Podložení výplní nebo deskami z tvrdé pěny XPS v tloušťce cca. Doporučeno 2–3 cm (není součástí dodávky).


**Hliníkový podlahový rám: Hliníkové čtvercové profily (40 x 40 mm) s rohovými spoji a upevňovacím materiálem (kotvy a šrouby)

BikeLift® pro montáž na stěnu

BikeLift®	Varianta	Vnější rozměry	Váha	EAN kód	
		š x d x v (cm)	(kg)	Tmavě šedá metalíza	
	Standardní	16,1 x 38,1 x 180	9,8	9003414 49054 3	
	Otočný držák	16,4 x 52,6 x 181,8	13,0	9003414 49055 0	
Příslušenství				EAN kód	
Elektrický montážní panel	lze kombinovat se všemi variantami	9,6 x 11,8 x 4,3	0,2	9003414 49059 8	

Hodí se téměř na každé kolo. Podívejte se: www.biohort.com/bikelift

Čistící prostředky

CleanLine		Objem	EAN kód	
	Univerzální čistič	Se silnou rozpouštěcí schopností proti mastnotě, oleji, řasám a nečistotám všeho druhu. Povrch odpuzující vodu a krátkodobé nečistoty. Ideální pro odstranění otisků prstů po sestavení.	1000 ml	9003414 99000 5
	Konzervace	Ochranný film proti vodě a nečistotám (Lottus efekt). Chraňte svůj produkt Biohort před vlivy prostředí a zároveň zajistíte lesk.	750 ml	9003414 99100 2
	Sada spořičů	(Univerzální čistič + konzervace)	1000 ml + 750 ml	9003414 99200 9



CasaVita® – Váš rozšířený životní prostor


K dispozici ve **třech barvách** a **devíti velikostech**.

Plný rozsah variant příslušenství a technických detailů, můžete najít na www.biohort.com/casvita.




O produktu








Pergola	Velikost	Vnější rozměry	Vnitřní rozměry	Váha (kg)	Barevná kombinace			EAN kód
		š x d x v (cm)	š x d x v (cm)		Barva rámu	Barva lamel	Varianta	
	3x3	312 x 312 x 264	272 x 272 x 235	243,8	Šedý křemen metalíza	Šedý křemen metalíza	1	9003414 92217 4
						Stříbrná metalíza	1.2	9003414 92219 8
						Bílá	1.3	9003414 94946 1
					Tmavě šedá metalíza	Tmavě šedá metalíza	1.4	9003414 92216 7
						Stříbrná metalíza	1.5	9003414 92218 1
						Bílá	1.6	9003414 94916 4
					Bílá	Bílá	1.7	9003414 94602 6
						Stříbrná metalíza	1.8	9003414 94771 9
	3,5x3	367,5 x 312 x 264	328 x 272 x 235	266,2	Šedý křemen metalíza	Šedý křemen metalíza	2	9003414 92221 1
						Stříbrná metalíza	2.2	9003414 92223 5
						Bílá	2.3	9003414 94950 8
					Tmavě šedá metalíza	Tmavě šedá metalíza	2.4	9003414 92220 4
						Stříbrná metalíza	2.5	9003414 92222 8
						Bílá	2.6	9003414 94918 8
					Bílá	Bílá	2.7	9003414 94604 0
						Stříbrná metalíza	2.8	9003414 94773 3
	4x3	404,5 x 312 x 264	365 x 272 x 235	293,2	Šedý křemen metalíza	Šedý křemen metalíza	3	9003414 92225 9
						Stříbrná metalíza	3.2	9003414 92227 3
						Bílá	3.3	9003414 94954 6
					Tmavě šedá metalíza	Tmavě šedá metalíza	3.4	9003414 92224 2
						Stříbrná metalíza	3.5	9003414 92226 6
						Bílá	3.6	9003414 94920 1
Bílá					Bílá	3.7	9003414 94606 4	
					Stříbrná metalíza	3.8	9003414 94775 7	
3x3,5	312 x 367,5 x 264	272 x 328 x 235	271,5	Šedý křemen metalíza	Šedý křemen metalíza	4	9003414 92389 8	
					Stříbrná metalíza	4.2	9003414 92391 1	
					Bílá	4.3	9003414 92391 1	
				Tmavě šedá metalíza	Tmavě šedá metalíza	4.4	9003414 92388 1	
					Stříbrná metalíza	4.5	9003414 92390 4	
					Bílá	4.6	9003414 94917 1	
				Bílá	Bílá	4.7	9003414 94603 3	
					Stříbrná metalíza	4.8	9003414 94772 6	
3,5x3,5	367,5 x 367,5 x 264	328 x 328 x 235	296,9	Šedý křemen metalíza	Šedý křemen metalíza	5	9003414 92229 7	
					Stříbrná metalíza	5.2	9003414 92231 0	
					Bílá	5.3	9003414 95063 4	
				Tmavě šedá metalíza	Tmavě šedá metalíza	5.4	9003414 92228 0	
					Stříbrná metalíza	5.5	9003414 92230 3	
					Bílá	5.6	9003414 94919 5	
				Bílá	Bílá	5.7	9003414 94605 7	
					Stříbrná metalíza	5.8	9003414 94774 0	
4x3,5	404,5 x 367,5 x 264	365 x 328 x 235	328,5	Šedý křemen metalíza	Šedý křemen metalíza	6	9003414 92233 4	
					Stříbrná metalíza	6.2	9003414 92235 8	
					Bílá	6.3	9003414 94956 0	
				Tmavě šedá metalíza	Tmavě šedá metalíza	6.4	9003414 92232 7	
					Stříbrná metalíza	6.5	9003414 92234 1	
					Bílá	6.6	9003414 94921 8	
				Bílá	Bílá	6.7	9003414 94607 1	
					Stříbrná metalíza	6.8	9003414 94776 4	

Pergola	Velikost	Vnější rozměry	Vnitřní rozměry	Váha (kg)	Barevná kombinace			EAN kód				
		š x d x v (cm)	š x d x v (cm)		Barva rámu	Barva lamel	Varianta					
	4.5x3	460 x 312 x 264	420 x 272 x 235	314,7	Šedý křemen metalíza	Šedý křemen metalíza	7	9003414 94822 8				
						Stříbrná metalíza	7.2	9003414 95065 8				
						Bílá	7.3	9003414 94959 1				
					Tmavě šedá metalíza	Tmavě šedá metalíza	7.4	9003414 94821 1				
						Stříbrná metalíza	7.5	9003414 95066 5				
						Bílá	7.6	9003414 94923 2				
					Bílá	Bílá	7.7	9003414 94820 4				
						Stříbrná metalíza	7.8	9003414 95067 2				
						Šedý křemen metalíza	8	9003414 94825 9				
					4.5x3.5	460 x 367,5 x 264	420 x 327,5 x 235	353,0	Šedý křemen metalíza	Šedý křemen metalíza	8.2	9003414 95077 1
										Stříbrná metalíza	8.3	9003414 94961 4
										Bílá	8.4	9003414 94824 2
	Tmavě šedá metalíza	Tmavě šedá metalíza	8.5	9003414 95078 8								
		Stříbrná metalíza	8.6	9003414 94925 6								
		Bílá	8.7	9003414 94823 5								
	Bílá	Bílá	8.8	9003414 95079 5								
		Šedý křemen metalíza	9	9003414 94828 0								
		Stříbrná metalíza	9.2	9003414 95068 9								
	5x3	515,5 x 312 x 264	475,5 x 272 x 235	347,4					Šedý křemen metalíza	Šedý křemen metalíza	9.3	9003414 94965 2
										Stříbrná metalíza	9.4	9003414 94827 3
										Bílá	9.5	9003414 95069 6
					Tmavě šedá metalíza	Tmavě šedá metalíza	9.6	9003414 94928 7				
						Stříbrná metalíza	9.7	9003414 94826 6				
						Bílá	9.8	9003414 95070 2				
					Bílá	Bílá	10	9003414 94865 5				
						Šedý křemen metalíza	10.2	9003414 95081 8				
						Stříbrná metalíza	10.3	9003414 94970 6				
					5x3.5	515,5 x 367,5 x 264	475,5 x 327,5 x 235	391,3	Tmavě šedá metalíza	Tmavě šedá metalíza	10.4	9003414 94864 8
										Stříbrná metalíza	10.5	9003414 95082 5
										Bílá	10.6	9003414 94930 0
	Bílá	Bílá	10.7	9003414 94860 0								
		Stříbrná metalíza	10.8	9003414 95083 2								
		Šedý křemen metalíza	11	9003414 94868 6								
	5.5x3	552,5 x 312 x 264	512,5 x 272 x 235	362,1					Šedý křemen metalíza	Šedý křemen metalíza	11.2	9003414 95071 9
										Stříbrná metalíza	11.3	9003414 94971 3
										Bílá	11.4	9003414 94867 9
									Tmavě šedá metalíza	Tmavě šedá metalíza	11.5	9003414 95072 6
										Stříbrná metalíza	11.6	9003414 94931 7
										Bílá	11.7	9003414 94866 2
					Bílá	Bílá	11.8	9003414 95073 3				
						Šedý křemen metalíza	12	9003414 94879 2				
						Stříbrná metalíza	12.2	9003414 95084 9				
					5.5x3.5	552,5 x 367,5 x 264	512,5 x 327,5 x 235	408,0	Šedý křemen metalíza	Šedý křemen metalíza	12.3	9003414 94974 4
										Bílá	12.4	9003414 94878 5
										Tmavě šedá metalíza	12.5	9003414 95085 6
	Tmavě šedá metalíza	Tmavě šedá metalíza	12.6	9003414 94933 1								
		Stříbrná metalíza	12.7	9003414 94877 8								
		Bílá	12.8	9003414 95086 3								
Bílá	Bílá	13	9003414 94882 2									
	Šedý křemen metalíza	13.2	9003414 95074 0									
	Stříbrná metalíza	13.3	9003414 94975 1									
6x3	608 x 312 x 264	568 x 272 x 235	395,8	Šedý křemen metalíza					Šedý křemen metalíza	13.4	9003414 94881 5	
									Stříbrná metalíza	13.5	9003414 95075 7	
									Bílá	13.6	9003414 94937 9	
				Tmavě šedá metalíza	Tmavě šedá metalíza	13.7	9003414 94880 8					
					Stříbrná metalíza	13.8	9003414 95076 4					
					Bílá	14	9003414 94885 3					
				6x3.5	608 x 367,5 x 264	568 x 327,5 x 235	447,3	Šedý křemen metalíza	Šedý křemen metalíza	14.2	9003414 95087 0	
									Stříbrná metalíza	14.3	9003414 94977 5	
									Bílá	14.4	9003414 94884 6	
								Tmavě šedá metalíza	Tmavě šedá metalíza	14.5	9003414 95088 7	
									Stříbrná metalíza	14.6	9003414 94941 6	
									Bílá	14.7	9003414 94883 9	
Bílá	Bílá	14.8	9003414 95089 4									

Příslušenství	Velikost	Váha (kg)	EAN kód		
			Tmavě šedá metalíza	Šedý křemen metalíza	Bílá
*Ovládací sadu je třeba objednat zvlášť.					
Elektrický pohon*	pro všechny velikosti	2,3	9003414 92242 6		
Řídicí sada EU / CH / UK (včetně dálkového ovládacího)	pro všechny velikosti	3,2	EU:	9003414 92624 0	
			CH:	9003414 93301 9	
			VELKÁ BRITÁNIE:	9003414 93302 6	
Teplé bílé LED osvětlení*	3x3	2,2	9003414 95529 5		
	3,5x3 / 4x3	2,4	9003414 95530 1		
	3,5x3,5 / 4x3,5 / 4,5x3	2,5	9003414 95531 8		
	4,5x3,5 / 5x3 / 5x3,5 / 5,5x3	2,7	9003414 95532 5		
	5,5x3,5 / 6x3 / 6x3,5	2,9	9003414 95533 2		
Motorizovaná sluneční clona*	pro stranu 3m	19,0	9003414 95451 9	9003414 95461 8	9003414 95467 0
	pro stranu 3,5m	21,8	9003414 95455 7	9003414 95463 2	9003414 95468 7
	pro stranu 4m	23,0	9003414 95459 5	9003414 95465 6	9003414 95469 4
Sluneční clona Manuál	pro stranu 3m	19,0	9003414 92236 5	9003414 92237 2	9003414 94720 7
	pro stranu 3,5m	21,8	9003414 92238 9	9003414 92239 6	9003414 94721 4
	pro stranu 4m	23,0	9003414 92240 2	9003414 92241 9	9003414 94722 1
Dělená boční stěna s koncevou lištou	2m	70,6	9003414 94782 5	9003414 94783 2	9003414 94781 8
	2,5m	91,6	9003414 94799 3	9003414 94800 6	9003414 94798 6
	3m	99,9	9003414 92243 3	9003414 92244 0	9003414 94684 2
	3,5m	116,7	9003414 92245 7	9003414 92246 4	9003414 94693 4
	4m	130,6	9003414 92247 1	9003414 92248 8	9003414 94694 1
Posuvná skleněná stěna Číré sklo	pro stranu 3m	317,3	9003414 95762 6	9003414 95765 7	9003414 95764 0
	pro stranu 3,5m	349,7	9003414 95769 5	9003414 95767 1	9003414 95772 5
	pro stranu 4m	376,2	9003414 95775 6	9003414 95773 2	9003414 95777 0
	pro stranu 4,5m	412,1	9003414 95790 9	9003414 95789 3	9003414 95791 6
	pro stranu 5m	443,4	9003414 95793 0	9003414 95792 3	9003414 95794 7
	pro stranu 5,5m	464,8	9003414 95796 1	9003414 95795 4	9003414 95797 8
Sálavé topení (včetně WiFi)		2,9	EU:	9003414 95807 4	
		2,9	CH:	9003414 95808 1	
Výškově nastavitelná základní deska	20 x 20 x 25,5	3,4	9003414 95811 1	9003414 95810 4	9003414 95812 8

Zástěna na ochranu soukromí s panelem z akrylového skla nebo bez něj	Velikost	Vnější rozměry	Váha	EAN kód		
		š x d x v (cm)	(kg)	Stříbrná metalíza	Šedý křemen metalíza	Tmavě šedá metalíza
Výška: 90 cm	Obsahuje šest kovových panelů a dvě vodičí lišty pro montáž mezi dva sloupky zástěny pro ochranu soukromí. Ize také připevnit na zeď domu a pod					
	100 x 90	96 x 4,4 x 91	13,2	9003414 15924 2	9003414 15920 4	9003414 15892 4
	150 x 90	145 x 4,4 x 91	17,7	9003414 15925 9	9003414 15921 1	9003414 15893 1
	180 x 90	180 x 4,4 x 91	21,5	9003414 15926 6	9003414 15922 8	9003414 15894 8
	200 x 90	194 x 4,4 x 91	22,9	9003414 15928 0	9003414 15923 5	9003414 15917 4
Výška: 135 cm	Obsahuje šest kovových panelů a dvě vodičí lišty pro montáž mezi dva sloupky zástěny pro ochranu soukromí. Ize také připevnit na zeď domu a pod					
	100 x 135	96 x 4,4 x 137	20,3	9003414 15981 5	9003414 15977 8	9003414 15973 0
	150 x 135	145 x 4,4 x 137	27,2	9003414 15982 2	9003414 15978 5	9003414 15974 7
	180 x 135	180 x 4,4 x 137	33,4	9003414 15983 9	9003414 15979 2	9003414 15975 4
	200 x 135	194 x 4,4 x 137	35,5	9003414 15984 6	9003414 15980 8	9003414 15976 1
Výška: 180 cm	Obsahuje šest kovových panelů a dvě vodičí lišty pro montáž mezi dva sloupky zástěny pro ochranu soukromí. Ize také připevnit na zeď domu a pod					
	100 x 180	96 x 4,4 x 182	25,7	9003414 16046 0	9003414 16042 2	9003414 16038 5
	150 x 180	145 x 4,4 x 182	34,7	9003414 16047 7	9003414 16043 9	9003414 16039 2
	180 x 180	180 x 4,4 x 182	42,3	9003414 16048 4	9003414 16044 6	9003414 16040 8
	200 x 180	194 x 4,4 x 182	45,1	9003414 16049 1	9003414 16045 3	9003414 16041 5

Zástěna na ochranu soukromí s panelem z akrylového skla nebo bez něj	Velikost	Vnější rozměry	Váha	EAN kód		
		š x d x v (cm)	(kg)	Stříbrná metalíza	Šedý křemen metalíza	Tmavě šedá metalíza
Výška: 90 cm	Skládá se ze stěnových panelů, akrylového panelu a dvou vodičích lišt pro montáž mezi dva sloupky na ochrany soukromí. Ize také připevnit na stěnu domu apod					
	100 x 90	96 x 4,4 x 91	13,1	9003414 15969 3	9003414 15965 5	9003414 15961 7
	150 x 90	145 x 4,4 x 91	17,7	9003414 15970 9	9003414 15966 2	9003414 15962 4
	180 x 90	180 x 4,4 x 91	21,1	9003414 15971 6	9003414 15967 9	9003414 15963 1
	200 x 90	194 x 4,4 x 91	22,3	9003414 15972 3	9003414 15968 6	9003414 15964 8
Výška: 135 cm	Skládá se ze stěnových panelů, akrylového panelu a dvou vodičích lišt pro montáž mezi dva sloupky na ochrany soukromí. Ize také připevnit na stěnu domu apod					
	100 x 135	96 x 4,4 x 137	20,2	9003414 16034 7	9003414 15989 1	9003414 15985 3
	150 x 135	145 x 4,4 x 137	27,2	9003414 16035 4	9003414 15990 7	9003414 15986 0
	180 x 135	180 x 4,4 x 137	33,0	9003414 16036 1	9003414 15991 4	9003414 15987 7
	200 x 135	194 x 4,4 x 137	34,9	9003414 16037 8	9003414 15992 1	9003414 15988 4
Výška: 180 cm	Skládá se ze stěnových panelů, akrylového panelu a dvou vodičích lišt pro montáž mezi dva sloupky na ochrany soukromí. Ize také připevnit na stěnu domu apod					
	100 x 180	96 x 4,4 x 182	25,6	9003414 16058 3	9003414 16054 5	9003414 16050 7
	150 x 180	145 x 4,4 x 182	34,7	9003414 16059 0	9003414 16055 2	9003414 16051 4
	180 x 180	180 x 4,4 x 182	41,9	9003414 16060 6	9003414 16056 9	9003414 16052 1
	200 x 180	194 x 4,4 x 182	44,5	9003414 16229 7	9003414 16057 6	9003414 16053 8

Sloupky pro panely na ochranu soukromí	vhodné na výšku	min. výška max. výška	Kotevní deska*	Váha (kg)	EAN kód		
			š x d (cm)		Stříbrná metalíza	Šedý křemen metalíza	Tmavě šedá metalíza
Sloupek pro ukotvení	Jsou přišroubované k zemi. Pro povrchové kotvení lze sloupky použít jako počáteční, koncový, rohový nebo spojovací sloupek pro panely zástěny pro ochranu soukromí. Vyberte si stěnové panely, aby odpovídaly výšce sloupku! Průměr: 10 cm pro jeden sloupek.						
	90 cm	95 – 120	15 x 15	10,5	9003414 16342 3	9003414 16341 6	9003414 16340 9
	135 cm	140 – 165	15 x 15	11,4	9003414 16345 4	9003414 16344 7	9003414 16343 0
	180 cm	185 – 210	15 x 15	13,1	9003414 16348 5	9003414 16347 8	9003414 16346 1
Sloupek pro betonování	Jsou zasazeny do bodového základu. Pro povrchové kotvení lze sloupky použít jako počáteční, koncový, rohový nebo spojovací sloupek pro panely zástěny pro ochranu soukromí. Vyberte si stěnové panely, aby odpovídaly výšce sloupku! Průměr: 10 cm pro jeden sloupek.						
	90 cm	95 – 120		10,2	9003414 17336 1	9003414 17342 2	9003414 17339 2
	135 cm	140 – 165		11,7	9003414 17337 8	9003414 17343 9	9003414 17340 8
	180 cm	185 – 210		13,8	9003414 17338 5	9003414 17344 6	9003414 17341 5

*Krycí deska základní desky má rozměry 18 x 18 cm.

Montážní příslušenství	Pro ukotvený sloupek	EAN kód
Příklepová vrtačka	Příklepový vrták slouží k vyvrtání potřebných otvorů do betonového základu pro injektážní maltu. Příklepová vrtačka je k dostání ve specializovaných prodejnách.	pro sklířidlo SDS Plus Ø14 mm Délka: 150 mm 9003414 18784 9
Vyfukovací pumpička a čisticí kartáč	Čerpadlo slouží k bezpečnému a snadnému čištění vyvrtaného otvoru. Čisticí kartáček se používá k odstranění veškerého prachu ze stran vyvrtaného otvoru. Tím je zajištěno přilnutí injektážní malty k betonovému základu.	9003414 18785 6
Injektční malta	Injektážní malta je nutná pro bezpečné upevnění kotev se závitovou tyčí v betonu.	Obsah 300 ml Vystačí minimálně na 16 ks. Kotevní tyče M12 x 160 9003414 18782 5
Aplikační pistole	Injektážní malta se přesně nanáší pomocí aplikační pistole. Toho je dosaženo přenosem bez velkého úsilí.	Vhodné pro kartuše o objemu 310 ml 9003414 18783 2
Závitové tyčové kotvy	Kotvy jsou vlepeny do základu a zaručují bezpečné spojení mezi základem a Biohort zástěnou včetně základové desky. Na článek 4 ks. – stačí na příspěvek.	M12 x 160 R Včetně matic a podložek 9003414 18786 3

Vyvýšené záhony




Zvýšený truhlík na zeleninu	Velikost	Vnější rozměry	Vnitřní rozměry	Objem (L)	Váha (kg)	EAN kód		
		š x d x v (cm)	š x d x v (cm)			Stříbrná metalíza	Šedý křemen metalíza	Tmavě šedá metalíza
	1x0,5	103,1 x 53,8 x 77	95 x 46 x 77	336,5	34,6	9003414 64012 2	9003414 68012 8	9003414 65012 1
	1x1	103,1 x 103,1 x 77	95 x 95 x 77	694,9	43,2	9003414 64005 4	9003414 68005 0	9003414 65005 3
	1,5x0,5	152 x 53,8 x 77	145 x 46 x 77	513,6	41,3	9003414 64028 3	9003414 68028 9	9003414 65028 2
	1,5x1	152 x 103,1 x 77	145 x 95 x 77	1.060,7	49,9	9003414 64018 4	9003414 68018 0	9003414 65018 3
	1,5x1,5	152 x 152 x 77	145 x 145 x 77	1.618,9	56,6	9003414 64048 1	9003414 68048 7	9003414 65048 0
	2x0,5	201,6 x 53,8 x 77	194 x 46 x 77	687,2	47,6	9003414 64022 1	9003414 68022 7	9003414 65022 0
	2x1	201,6 x 103,1 x 77	194 x 95 x 77	1.419,1	52,9	9003414 64015 3	9003414 68015 9	9003414 65015 2
	2x2	201,6 x 201,6 x 77	194 x 194 x 77	2.898,0	76,4	9003414 64035 1	9003414 68035 7	9003414 65035 0
	L2x1	201,6 x 201,6 x 77	194 x 194 x 77	2.898,0	82,6	9003414 64025 2	9003414 68025 8	9003414 65025 1
	4x1	397 x 103,1 x 77	391 x 96 x 77	2.890,3	96,8	9003414 64085 6	9003414 68085 2	9003414 65085 5

Příslušenství	pro velikost	Rozměry Š x H x V (cm)	Stříbrná metalíza	Šedý křemen metalíza	Tmavě šedá metalíza
Mezipodlážka	1x0,5	98 x 50,8 x 3			9003414 65042 8
	1x1	98 x 100 x 3			9003414 65046 6
	1,5x0,5	147 x 51 x 3			9003414 65045 9
	2x0,5	196 x 50,8 x 3			9003414 65043 5
	1,5x1	147 x 98 x 3			9003414 65049 7
	2x1	196 x 100 x 3			9003414 65047 3
	4x1	393,7 x 100 x 3			9003414 65039 8
Rám proti mrazu	2x1	200,2 x 101,8 x 28,5	9003414 64013 9	9003414 68013 5	9003414 65013 8
Ochrana proti hlemýždům	1x0,5	110,3 x 60,7 x 4,3	9003414 16349 2	9003414 16351 5	9003414 16350 8
	1x1	110,3 x 110,3 x 4,3	9003414 16370 6	9003414 16372 0	9003414 16371 3
	1,5x0,5	159,3 x 60,7 x 4,3	9003414 16367 6	9003414 16369 0	9003414 16368 3
	2x0,5	208,7 x 60,7 x 4,3	9003414 16355 3	9003414 16357 7	9003414 16356 0
	1,5x1	159,3 x 110,3 x 4,3	9003414 16364 5	9003414 16366 9	9003414 16365 2
	2x1	208,7 x 110,3 x 4,3	9003414 16352 2	9003414 16354 6	9003414 16353 9
	1,5x1,5	159,3 x 159,3 x 4,3	9003414 16361 4	9003414 16363 8	9003414 16362 1
2x2	208,7 x 208,7 x 4,3	9003414 16373 7	9003414 16375 1	9003414 16374 4	

Ochrana proti slímákům nelze kombinovat s nástavcem skleníku Florentina.

Soklová lišta	1x0,5	115 x 66,4 x 6,3	9003414 16399 7	9003414 16401 7	9003414 16400 0
	1x1	115 x 115 x 6,3	9003414 16396 6	9003414 16398 0	9003414 16397 3
	1,5x0,5	164 x 66,4 x 6,3	9003414 16393 5	9003414 16395 9	9003414 16394 2
	2x0,5	214 x 66,4 x 6,3	9003414 16382 9	9003414 16384 3	9003414 16383 6
	1,5x1	164 x 115 x 6,3	9003414 16390 4	9003414 16392 8	9003414 16391 1
	2x1	214 x 115 x 6,3	9003414 16379 9	9003414 16381 2	9003414 16380 5
	1,5x1,5	164 x 164 x 6,3	9003414 16385 0	9003414 16387 4	9003414 16386 7
	2x2	214 x 214 x 6,3	9003414 16376 8	9003414 16378 2	9003414 16377 5
	L2x1	214 x 214 x 6,3	9003414 16408 6	9003414 16410 9	9003414 16409 3
Mříž (1 ks.) (U velikosti L je možné i 1 ks.)	pro stranu 1m	102 x 4 x 91	9003414 16436 9	9003414 16438 3	9003414 16437 6
	pro stranu 1,5m	152 x 4 x 91	9003414 16439 0	9003414 16441 3	9003414 16440 6
	pro stranu 2m	201 x 4 x 91	9003414 16442 0	9003414 16444 4	9003414 16443 7
	pro stranu 4m	398,3 x 4,2 x 91,1	9003414 92340 9	9003414 92342 3	9003414 92341 6
Mříž pro tvar L (2 ks.)	1x1	102 x 102 x 91	9003414 16445 1	9003414 16447 5	9003414 16446 8
	1,5x1,5	152 x 152 x 91	9003414 16448 2	9003414 16450 5	9003414 16449 9
	2x2, L2x1	201 x 201 x 91	9003414 16451 2	9003414 16453 6	9003414 16452 9
Zástěna na ochranu soukromí (1 ks.) (U velikosti L je možné i 1 ks.)	pro stranu 1m	102 x 4 x 91	9003414 16457 4	9003414 16459 8	9003414 16458 1
	pro stranu 1,5m	152 x 4 x 91	9003414 16460 4	9003414 16462 8	9003414 16461 1
	pro stranu 2m	201 x 4 x 91	9003414 16463 5	9003414 16465 9	9003414 16464 2
	pro stranu 4m	398,3 x 4,2 x 91,1	9003414 92343 0	9003414 92345 4	9003414 92344 7
Zástěna na ochranu soukromí pro tvar L (2 ks.)	1x1	102 x 102 x 91	9003414 16466 6	9003414 16468 0	9003414 16467 3
	1,5x1,5	152 x 152 x 91	9003414 16469 7	9003414 16471 0	9003414 16470 3
	2x2, L2x1	201 x 201 x 91	9003414 16472 7	9003414 16474 1	9003414 16473 4
Zástěna na ochranu soukromí s panelem z akrylového skla (1 ks.) (U velikosti L je možné i 1 ks.)	pro stranu 1m	102 x 4 x 91	9003414 16475 8	9003414 16477 2	9003414 16476 5
	pro stranu 1,5m	152 x 4 x 91	9003414 16478 9	9003414 16480 2	9003414 16479 6
	pro stranu 2m	201 x 4 x 91	9003414 16481 9	9003414 16483 3	9003414 16482 6
	pro stranu 4m	398,3 x 4,2 x 91,1	9003414 92346 1	9003414 92348 5	9003414 92347 8
Ochrana soukromí L se skleněnými panely (2 ks.)	1x1	102 x 102 x 91	9003414 16484 0	9003414 16486 4	9003414 16485 7
	1,5x1,5	152 x 152 x 91	9003414 16487 1	9003414 16489 5	9003414 16488 8
	2x2, L2x1	201 x 201 x 91	9003414 16490 1	9003414 16492 5	9003414 16491 8
Zavlažovací systém	für 2x0,5, 2x1			9003414 95688 9	
Rozšíření skleníku Florentina	2x0,5	201,6 x 54,8 x 136,4		9003414 95396 3	9003414 95395 6
	2x1	201,6 x 104 x 136,4		9003414 95398 7	9003414 95397 0

Příslušenství	pro velikost	Rozměry Š x H x V (cm)	Stříbrná metalíza	Šedý křemen metalíza	Tmavě šedá metalíza
K dispozici pouze v kombinaci se skleníkovým nástavcem.					
Sada květináčů	2x0,5, 2x1	150,8 x 4,2 x 150,8		9003414 95701 5	
Ochranná deska proti povětrnostním vlivům	2x0,5	50,2 x 30,2 x 4,7		9003414 95699 5	
	2x1	99,5 x 30,2 x 4,7		9003414 95698 8	
Automatická ventilace	2x0,5, 2x1	67 x 12,5 x 5,5		9003414 95693 3	
Florentina Trellis	2x0,5, 2x1	150,8 x 4,2 x 150,8		9003414 95700 8	

Belvedere®	Velikost	Vnější rozměry	Vnitřní rozměry	Objem:*	Váha	EAN kód		
		š x d x v (cm)	š x d x v (cm)	(L)	(kg)	Stříbrná metalíza	Šedý křemen metalíza	Tmavě šedá metalíza
	MINI	Výška: 45 cm						
	50 ^{MINI}	53,8 x 53,8 x 45	46 x 46 x 45	42	19,8	9003414 15888 7	9003414 15875 7	9003414 15853 5
	100 ^{MINI}	103,1 x 53,8 x 45	95 x 46 x 45	90	27,3	9003414 15887 0	9003414 15874 0	9003414 15852 8
	150 ^{MINI}	152 x 53,8 x 45	145 x 46 x 45	135	33,7	9003414 15885 6	9003414 15872 6	9003414 15850 4
	200 ^{MINI}	201,6 x 53,8 x 45	194 x 46 x 45	180	39,9	9003414 15882 5	9003414 15869 6	9003414 15847 4
	L100 ^{MINI}	103,1 x 103,1 x 45	95 x 95 x 45	130	38,8	9003414 15878 8	9003414 15865 8	9003414 15856 6
	L150 ^{MINI}	152 x 152 x 45	145 x 145 x 45	225	53,5	9003414 15877 1	9003414 15864 1	9003414 15855 9
	L200 ^{MINI}	201,6 x 201,6 x 45	194 x 194 x 45	315	66,5	9003414 15876 4	9003414 15863 4	9003414 15854 2
	MIDI	Výška: 61 cm						
	50 ^{MIDI}	53,8 x 53,8 x 61	46 x 46 x 61	42	23,8	9003414 15940 2	9003414 15919 8	9003414 15904 4
	100 ^{MIDI}	103,1 x 53,8 x 61	95 x 46 x 61	90	32,9	9003414 15939 6	9003414 15918 1	9003414 15903 7
	150 ^{MIDI}	152 x 53,8 x 61	145 x 46 x 61	135	40,6	9003414 15937 2	9003414 15915 0	9003414 15901 3
	200 ^{MIDI}	201,6 x 53,8 x 61	194 x 46 x 61	180	48,3	9003414 15934 1	9003414 15911 2	9003414 15898 6
	L100 ^{MIDI}	103,1 x 103,1 x 61	95 x 95 x 61	130	46,4	9003414 15930 3	9003414 15907 5	9003414 15891 7
	L150 ^{MIDI}	152 x 152 x 61	145 x 145 x 61	225	64,0	9003414 15929 7	9003414 15906 8	9003414 15890 0
	L200 ^{MIDI}	201,6 x 201,6 x 61	194 x 194 x 61	315	79,8	9003414 15927 3	9003414 15905 1	9003414 15889 4
	MAXI	Výška: 77 cm						
	50 ^{MAXI}	53,8 x 53,8 x 77	46 x 46 x 77	42	27,8	9003414 16021 7	9003414 16008 8	9003414 15952 2
	100 ^{MAXI}	103,1 x 53,8 x 77	95 x 46 x 74	90	38,5	9003414 16020 0	9003414 16007 1	9003414 15952 5
	150 ^{MAXI}	152 x 53,8 x 77	145 x 46 x 77	135	46,6	9003414 16018 7	9003414 16005 7	9003414 15950 1
	200 ^{MAXI}	201,6 x 53,8 x 77	194 x 46 x 74	180	53,9	9003414 16015 6	9003414 16002 6	9003414 15947 1
	L100 ^{MAXI}	103,1 x 103,1 x 77	95 x 95 x 77	130	54,0	9003414 16011 8	9003414 15998 3	9003414 15943 3
	L150 ^{MAXI}	152 x 152 x 77	145 x 145 x 77	225	73,6	9003414 16010 1	9003414 15997 6	9003414 15942 6
	L200 ^{MAXI}	201,6 x 201,6 x 77	194 x 194 x 77	315	93,0	9003414 16009 5	9003414 15996 9	9003414 15941 9

Příslušenství	pro velikost	Rozměry Š x H x V (cm)	Stříbrná metalíza	Šedý křemen metalíza	Tmavě šedá metalíza
Ochrana proti hlemýždům	100	110,3 x 60,7 x 4,3	9003414 16349 2	9003414 16351 5	9003414 16350 8
	150	159,3 x 60,7 x 4,3	9003414 16367 6	9003414 16369 0	9003414 16368 3
	200	208,7 x 60,7 x 4,3	9003414 16355 3	9003414 16357 7	9003414 16356 0

Poznámka: Ochranu proti slimákům nelze kombinovat s nástavcem skleníku Florentina.

Soklová lišta	50	66,4 x 66,4 x 6,3	9003414 16402 4	9003414 16404 8	9003414 16403 1
	100	115 x 66,4 x 6,3	9003414 16399 7	9003414 16401 7	9003414 16400 0
	150	164 x 66,4 x 6,3	9003414 16393 5	9003414 16395 9	9003414 16394 2
	200	214 x 66,4 x 6,3	9003414 16382 9	9003414 16384 3	9003414 16383 6
	L100	115 x 115 x 6,3	9003414 16414 7	9003414 16416 1	9003414 16415 4
	L150	164 x 164 x 6,3	9003414 16411 6	9003414 16413 0	9003414 16412 3
	L200	214 x 214 x 6,3	9003414 16405 5	9003414 16407 9	9003414 16406 2

*Rozměry vložky (Šířka x Délka x Výška): 50 x 50 x 18 cm; velikost 50: 1 ks možné; velikost 100: 2 ks možné; velikost 150, L100: 3 ks možné; velikost 200: 4 ks. možné; velikost L150: 5 ks možné; velikost L200: 7 ks možné


Vložka do květináče	1 kusy	50 x 50 x 18		9003414 16424 6	
	2 kusy	50 x 50 x 18		9003414 16427 7	
	3 kusy	50 x 50 x 18		9003414 16430 7	
	4 kusy	50 x 50 x 18		9003414 16433 8	
Mříž (1 ks.) (U velikosti L je možné i 1 ks.)	100	102 x 4 x 91	9003414 16436 9	9003414 16438 3	9003414 16437 6
	150	152 x 4 x 91	9003414 16439 0	9003414 16441 3	9003414 16440 6
	200	201 x 4 x 91	9003414 16442 0	9003414 16444 4	9003414 16443 7
Mříž pro tvar L (2 ks.) (pro každou z dlouhých stran)	L100	102 x 102 x 91	9003414 16445 1	9003414 16447 5	9003414 16446 8
	L150	152 x 152 x 91	9003414 16448 2	9003414 16450 5	9003414 16449 9
	L200	201 x 201 x 91	9003414 16451 2	9003414 16453 6	9003414 16452 9
Zástěna na ochranu soukromí (1 ks.) (U velikosti L je možné i 1 ks.)	100	102 x 4 x 91	9003414 16457 4	9003414 16459 8	9003414 16458 1
	150	152 x 4 x 91	9003414 16460 4	9003414 16462 8	9003414 16461 1
	200	201 x 4 x 91	9003414 16463 5	9003414 16465 9	9003414 16464 2
Zástěna na ochranu soukromí pro tvar L (2 ks.) (pro každou z dlouhých stran)	L100	102 x 102 x 91	9003414 16466 6	9003414 16468 0	9003414 16467 3
	L150	152 x 152 x 91	9003414 16469 7	9003414 16471 0	9003414 16470 3
	L200	201 x 201 x 91	9003414 16472 7	9003414 16474 1	9003414 16473 4
Zástěna na ochranu soukromí s panelem z akrylového skla (1 ks.) (U velikosti L je možné i 1 ks.)	100	102 x 4 x 91	9003414 16475 8	9003414 16477 2	9003414 16476 5
	150	152 x 4 x 91	9003414 16478 9	9003414 16480 2	9003414 16479 6
	200	201 x 4 x 91	9003414 16481 9	9003414 16483 3	9003414 16482 6

Příslušenství	pro velikost	Rozměry Š x H x V (cm)	Stříbrná metalíza	Šedý křemen metalíza	Tmavě šedá metalíza
Ochrana soukromí se skleněným panelem pro tvar L (2 ks.) (pro každou z dlouhých stran)	L100	102 x 102 x 91	9003414 16484 0	9003414 16486 4	9003414 16485 7
	L150	152 x 152 x 91	9003414 16487 1	9003414 16489 5	9003414 16488 8
	L200	201 x 201 x 91	9003414 16490 1	9003414 16492 5	9003414 16491 8
Zavlažovací systém	200 ^{MAXI}			9003414 95688 9	
Rozšíření skleníku Florentina	200 ^{MAXI}	201,6 x 54,8 x 213,4		9003414 95396 3	9003414 95395 6
K dispozici pouze v kombinaci s nástavbou skleníku Florentina.					
Sada květináčů	200 ^{MAXI}	16,3 x 16,5 x 128		9003414 95701 5	
Ochranná deska proti povětrnostním vlivům	200 ^{MAXI}	50,2 x 30,2 x 4,7		9003414 95699 5	
Automatická ventilace	200 ^{MAXI}	67 x 12,5 x 5,5		9003414 95693 3	
Florentina Trellis	200 ^{MAXI}	150,8 x 4,2 x 150,8		9003414 95700 8	

DaVinci®	Verze	Vnější rozměry š x d x v (cm)	EAN kód			
			Stříbrná metalíza	Šedý křemen metalíza	Tmavě šedá metalíza	
	1	Hranice terasy s mříží: 1,5 x 1,5 m roh s mříží, oboustranně odstupňovaný 0,5 m MIDI, 1 m MINI	299 x 299 x 168	9003414 17335 4	9003414 17346 0	9003414 17345 3
	2	Hranice terasy se zástěnou: 1,5 m MAXI s ochranou soukromí s akrylovým panelem, 1 x 1 m roh s mříží na jedné straně, 0,5 m MIDI, 0,5 m MINI	249 x 200 x 168	9003414 17347 7	9003414 17349 1	9003414 17348 4
	3	Záhon: 0,5 m MINI, 0,5 m MIDI a 1 m MAXI	201 x 53,8 x 77	9003414 17350 7	9003414 17352 1	9003414 17351 4


Sestavte si svůj vlastní systém květinového truhlíku DaVinci® nyní! www.biohort.com/konfigurator


Skleníky

Skleník Florentina	Velikost	Vnější rozměry	Vnitřní rozměry	Objem (L)	Váha (kg)	EAN kód		
		š x d x v (cm)	š x d (cm)			Stříbrná metalíza	Šedý křemen metalíza	Tmavě šedá metalíza
	2 x 0,5^{MAXI}	201,6 x 54,8 x 213,4	193,4 x 45,7 x 206	1,8	100,5		9003414 95400 7	9003414 95399 4
	2 x 1^{MAXI}	201,6 x 104 x 213,4	193,4 x 94,9 x 206	3,8	114,6		9003414 95402 1	9003414 95401 4

Příslušenství	pro velikost	Rozměry Š x H x V (cm)	Stříbrná metalíza	Šedý křemen metalíza	Tmavě šedá metalíza
Mezipodlážka	2 x 0,5	196 x 50,8 x 3			9003414 65043 5
	2 x 1	196 x 100 x 3			9003414 65047 3
Soklová lišta	2 x 0,5	214 x 66,4 x 6,3	9003414 16382 9	9003414 16384 3	9003414 16383 6
	2 x 1	214 x 115 x 6,3	9003414 16379 9	9003414 16381 2	9003414 16380 5
Zavlažovací systém	pro všechny velikosti			9003414 95688 9	
Sada květináčů	pro všechny velikosti	16,3 x 16,5 x 128		9003414 95701 5	
Ochranná deska proti povětrnostním vlivům	2 x 0,5	50,2 x 30,2 x 4,7		9003414 95699 5	
	2 x 1	99,5 x 30,2 x 4,7		9003414 95698 8	
Automatická ventilace	pro všechny velikosti	67 x 12,5 x 5,5		9003414 95693 3	
Florentina Trellis	pro všechny velikosti	150,8 x 4,2 x 150,8		9003414 95700 8	

Pomocníci na zahradu

MonÁmi®	Vnější rozměry	Vnitřní rozměry	Objem (L)	Váha (kg)	EAN kód
	š x d x v (cm)	š x d x v (cm)			Tmavě šedá metalíza
	102 x 102 x 84	95 x 95 x 74	667,9	62,9	9003414 65026 8

Charly®	Velikost	Vnější rozměry	Váha (kg)	EAN kód
		š x d x v (cm)		
	2	78 x 90 x 49	13,5	9003414 68082 1

Biohort

Do exteriéru,
navždy.

NOVÉ







Výrobek roku: Skleník Florentina.

 Made in Austria

Váš odborný prodejce:



follow us:

-  biohort
-  biohort
-  Biohort GmbH
-  Biohort GmbH

Zde naleznete naše
doporučené maloob-
chodní ceny:



Biohort GmbH

PürNSTein 43, 4120
Neufelden, Rakousko
+43 7282 / 7788 0
office@biohort.at
www.biohort.com

Technické úpravy,
tiskové chyby a barevné
odchylky vyhrazeny.

ZD031110 – CZ

